

ERKADO

drzwi to nasz świat



DRZWI WEWNĘTRZNE
KATALOG 2024

Edycja I/2024/A



LUKRECJA 1, dekor DĄB ST CPL, klamka BELLA SLIM mosiądz satyna

ERKADO

drzwi to nasz świat

Drzwi wewnętrzne stanowią wyposażenie każdego domu. Dlatego spojrzenie na drzwi przez pryzmat cech użytkowych i funkcjonalnych od dawna jest niewystarczające. Dziś to ważny element architektury wnętrza, podkreślający zalety doskonale urządzonego domu, dlatego tworzymy nowoczesne rozwiązania, wprowadzamy atrakcyjne wzornictwo, dbamy o jakość wykonania pozwalając cieszyć się z wyboru drzwi Erkado.

Zależy nam na rozwoju wszystkich istotnych obszarów działalności, które stworzą produkt spełniający Państwa oczekiwania. Cel osiągamy poprzez inwestycje w zaawansowane technologicznie linie produkcyjne, szkolenia pracowników oraz systematyczne analizy potrzeb konsumentów. Dynamiczny rozwój byłby niemożliwy bez aktywności uczestników sieci sprzedaży. Dziękujemy za inspirujące sugestie oraz wyrazy sympatii.



| | |
|---|------------|
| DRZWI RAMIAKOWE STILE | 6 |
| LAURENCJA | 6 |
| FREZJA NOWOŚĆ | 8 |
| NEMEZJA | 10 |
| PEONIA NOWOŚĆ | 12 |
| AMARYLIS NOWOŚĆ | 14 |
| MISKANT | 16 |
| BUDLEJA | 18 |
| LUKRECJA NOWOŚĆ | 20 |
| MAGNOLIA | 22 |
| EPIMEDIUM NOWOŚĆ | 24 |
| ARALIA, NOLINA, EWODIA | 26 |
| POWOJNIK | 28 |
| JUKA HIT CENOWY! | 30 |
| FORSYCJA HIT CENOWY! | 32 |
| LAWENDA HIT CENOWY! | 34 |
| IRYS | 36 |
| DAGLEZJA | 38 |
| DEBECJA | 40 |
| SURMIA | 42 |
| BERBERYS | 44 |
| FLOKS | 46 |
| KROKUS | 48 |
| KAMELIA | 50 |
| PETUNIA | 52 |
| AZALIA | 54 |
| HIACYNT | 56 |
| FRAGI | 58 |
| DRZWI SZKLANE GRAF NOWOŚĆ | 60 |
| LAMELE DEKORACYJNE | 62 |
| DRZWI LAKIEROWANE | 64 |
| AMARYLIS NOWOŚĆ | 64 |
| PEONIA NOWOŚĆ | 66 |
| MISKANT | 68 |
| NEMEZJA | 70 |
| LAURENCJA | 72 |
| BALDUR | 74 |
| ANUBIS | 76 |
| UNO PREMIUM | 78 |
| TURAN NOWOŚĆ | 80 |
| MILDA | 82 |
| SYLENA | 84 |
| INTARSJE NOWOŚĆ | 86 |
| DRZWI PŁYTOWE | 92 |
| BALDUR | 92 |
| UNO PREMIUM | 94 |
| ALTAMURA | 96 |
| ANSEDONIA | 98 |
| LORIENT | 100 |
| MENTON | 102 |
| SORANO | 104 |
| DRZWI WEWNĘTRZNE WEJŚCIOWE | 106 |
| FORTECA RC2 | 106 |
| FORTECA RC3 | 106 |
| OŚCIEŻNICA STAŁA DO FORTECA | 110 |
| OŚCIEŻNICE STALOWE DO FORTECA | 111 |
| HERSE SET i HERSE MAX SET | 112 |
| OŚCIEŻNICA STAŁA I REGULOWANA | 114 |
| DO SERII HERSE SET | 114 |
| OŚCIEŻNICE STALOWE DO SERII HERSE SET | 116 |
| OŚCIEŻNICA STALOWA UNITED | 117 |
| DO SERII HERSE SET | 117 |
| DRZWI WEWNĘTRZNE WEJŚCIOWE PRZECIWOŻAROWE | 118 |
| LEDA EI30 | 118 |
| LEDA EI60 | 118 |
| OŚCIEŻNICA DREWNIANA DO SERII LEDA | 120 |
| OŚCIEŻNICE STALOWE DO SERII LEDA | 120 |
| DWUSKRZYDŁOWE LEDA EI30 i EI60 | 121 |
| OKUCIA – KLAMKI NOWOŚĆ | 122 |
| INFORMACJE TECHNICZNE | 133 |
| KORONY I PILASTRY NOWOŚĆ | 139 |
| PANELE POSZERZAJĄCE OŚCIEŻNICĘ NOWOŚĆ | 140 |
| SYSTEMY PRZESUWNE NAŚCIENNE | 142 |
| SYSTEMY PRZESUWNE CHOWANE W ŚCIANĘ | 148 |
| DRZWI DWUSKRZYDŁOWE | 151 |
| DRZWI SKŁADANE | 154 |
| SYSTEM DRZWI UKRYTYCH COVERT | 155 |
| NAŚWIETLA | 158 |
| OŚCIEŻNICE | 160 |
| OŚCIEŻNICA REGULOWANA TYPU TUNEL | 163 |
| OŚCIEŻNICA STALOWA | 164 |
| OŚCIEŻNICA STALOWA BEZPRZYLGOWA NOWOŚĆ | 165 |
| OŚCIEŻNICA REGULOWANA NAKŁADKOWA DO OŚCIEŻNICY STALOWEJ | 166 |
| OŚCIEŻNICA REWERSYJNA | 167 |
| OŚCIEŻNICA REGULOWANA DO SKRZYDŁA BEZPRZYLGOWEGO | 168 |
| OŚCIEŻNICA STAŁA DO SKRZYDŁA PRZYLGOWEGO | 169 |
| OŚCIEŻNICA REGULOWANA DO SKRZYDŁA PRZYLGOWEGO | 170 |

DEKORY

KOLORY DOSTĘPNE W DRZWIACH WEWNĘTRZNYCH

GREKO



ORZECH GREKO



DĄB ŚREDNI GREKO



ŻŁOTY DĄB GREKO



DĄB GREKO



DĄB SZARY GREKO



SANREMO GREKO
(do wyczerpania zapasów)




WIAZ GREKO
(do wyczerpania zapasów)



SONOMA GREKO



JASNA AKACJA GREKO



BIAŁY GREKO
(zbliżony do: RAL 9010,
NCS S 0502-Y50R)



ŚNIEŻNOBIAŁY GREKO
(zbliżony do: RAL 9016,
NCS S 0300-N)

PREMIUM



ORZECH PREMIUM



DĄB PREMIUM




DĄB NATUR PREMIUM



DĄB NATUR POPRZECZNY
PREMIUM 1)




JESION GRAFIT PREMIUM




BETON PREMIUM



KLON SZARY PREMIUM



KORA BIAŁA PREMIUM



BIAŁY PREMIUM
(zbliżony do: RAL 9003,
NCS S 0500-N)

CPL



WENGE DARK ST CPL



DĄB ST CPL



DĄB SZARY ST CPL



SOSNA SZARA ST CPL
(do wyczerpania zapasów)



CZARNY ST CPL 1)
(zbliżony do: RAL 9011,
NCS S 9000-N)



GRANATOWY ST CPL 1)
(zbliżony do: RAL 5011,
NCS 8010-R90B)




CIEMNOZIELONY ST CPL 1)
(zbliżony do: RAL 6007,
NCS S 8010-G30Y)



JASNOSZARY ST CPL 1)
(zbliżony do: RAL 7037,
NCS S 5500-N)



POPIELATY ST CPL 1)
(zbliżony do: RAL 7047,
NCS S 2500-N)



CAPPUCINO ST CPL 1)
(zbliżony do: RAL D2 080 80 05,
NCS S 3005-Y50R)



BIAŁY ST CPL 1)
(zbliżony do: RAL 9003,
NCS S 0500-N)




ORZECH CLASSIC CPL 0,2 i 0,7



DĄB RETRO CPL 0,2 i 0,7



DĄB CLASSIC CPL 0,2 i 0,7



ANTRACYT CPL 0,2 i 0,7
(zbliżony do: RAL D2 000 35 00,
NCS S 7000-N)
(do wyczerpania zapasów)



POPIELATY CPL 0,2 i 0,7
(zbliżony do: RAL 7047,
NCS S 2500-N)



BIAŁY CPL 0,2 i 0,7
(zbliżony do: RAL 9003,
NCS S 0300-N)

NOWOŚĆ



ANTRACYT ST CPL 1)
(zbliżony do: RAL 7024,
NCS S 8000-N)



ANTRACYT SATIN CPL 0,2 i 0,7
(zbliżony do: RAL 7024,
NCS S 8000-N)

LAKIEROWANE UV



BIAŁY TYTANOWY UV
(zbliżony do: RAL 9003,
NCS S 0500-N)

Więcej o dekorach przeczytasz na str. 134

1) Stosowany tylko w wybranych skrzydłach płytowych.

W kompletacji ościeżnica wykonywana jest w dekorze DĄB NATUR PREMIUM

DRZWI RAMIAKOWE STILE

PRZYLGOWE I BEZPRZYLGOWE



Stabilna poprzeczka grubości 35 mm lub 22 mm



Estetyczne bezramkowe szklenie na wpust



Efektowna okleina GREKO, odporna okleina PREMIUM lub łącząca obie te cechy okleina CPL



Klamka RUMBA z powłoką antybakteryjną zawierającą aktywne jony srebra (opcjonalnie)



Trwałe połączenie kołkowe



Nieodpłatne fabryczne wiercenie przelotowe pod klamki (tzw. dzielone) jeśli są zamówione w kpl. ze skrzydłem



Trzy praktyczne zawiasy 2. czopowe z regulacją, osadzone w masywnym pionowym ramiaku grubości 40 mm (opcjonalnie nasadki)



Nowoczesne szkło hartowane mleczne lub opcjonalnie: przezroczyste oraz innowacyjne szkło klejone VSG matowe lub czarne



Uszczelka opadająca (opcjonalnie)



Ramiaki MDF



Ramiaki pionowe z warstwowo klejonego drewna obłożone płytami HDF i MDF¹⁾



Odbojnik magnetyczny ukryty (opcjonalnie)

¹⁾ Dostępne za dopłatą modelach przylgowych, bezprzylgowych i bezfelcowych do systemów przesuwnych w normie PL i CZ dla dekorów BIAŁY PREMIUM, DĄB NATUR PREMIUM, JESION GRAFIT PREMIUM, KLON SZARY PREMIUM, DĄB ST CPL

LAURENCJA

SKRZYDŁA DRZWIOWE WEWNĄTRZLOKALOWE RAMIAKOWE STILE PRZYLGOWE I BEZPRZYLGOWE



LAURENCJA 1, dekor BIAŁY ST CPL, szkło VSG czarne, klamka QUANTA FIT czarny mat



LAURENCJA 1



LAURENCJA 2



LAURENCJA 3



LAURENCJA 4



LAURENCJA 5



LAURENCJA 6

LAURENCJA 1 w okleinie BIAŁY PREMIUM z klamką CUBE PREMIUM czarny mat. oraz szkłem klejonym VSG 221 czarnym



KONSTRUKCJA

- skrzydło przylgowe lub bezprzylgowe wykonane w technologii ramiakowej STILE
- ramiaki pionowe i poziome z płyty MDF pokryte okleiną PREMIUM, ST CPL lub ST CPL z powłoką AntiFinger
- ramiaki pionowe z warstwowo klejonego drewna obłożone płytami HDF i MDF⁴⁾
- płyciny z płyty HDF o grubości 4mm pokryte okleiną CPL lub PREMIUM
- bardzo szeroka poprzeczka gr. 35 mm
- opcjonalnie za dopłatą panele poszerzające ościeżnicę oraz korona i pilastry str. 139-141
- możliwość skrótu skrzydła we własnym zakresie szczegóły str. 137

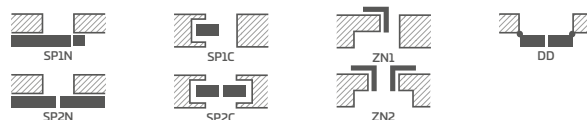
OKUCIA

- trzy srebrne zawiasy 2-czopowe z regulacją w płaszczyźnie poziomej w skrzydle przylgowym
- trzy zawiasy ukryte w skrzydle bezprzylgowym w kolorze srebrnym (opcjonalnie za dopłatą w kolorze czarnym); zawiasy dostarczane oraz wyceniane są z ościeżnicą
- zamek zapadkowo-zasuwkowy w skrzydle przylgowym i magnetyczny (opcjonalnie zapadkowo-zasuwkowy) w skrzydle bezprzylgowym na klucz, wkładkę patentową, oszczędnościowy lub z blokadą w kolorze srebrnym; opcjonalnie za dopłatą zamek magnetyczny w kolorze czarnym lub złotym

SZKLENIE

- standardowo szyba hartowana mleczna lub przezroczysta 4 mm oraz za dopłatą szkło klejone VSG 221 szyba mleczna lub czarna bezpieczna, obustronnie gładka
- możliwość zmiany strony szklenia na REWERS (AWERS szklenie standardowe)

DOSTĘPNE ROZWIĄZANIA (str. 142-153)



DOSTĘPNE SZEROKOŚCI SKRZYDEŁ

60 70 80N⁵⁾ 80 90 100

DOPLĄTY

| | |
|---|--------------------------|
| fabryczne wiercenie przelotowe pod klamki (tzw. dzielone) zamówione w kpl. ze skrzydłem | gratis |
| skróć rekuperacyjny, podcięcie wentylacyjne standard lub mini (str. 137) | 28,00 zł* / 34,44 zł** |
| tuleje tworzywowe drewnopodobne (4 szt.) | 21,00 zł* / 25,83 zł** |
| tuleje metalowe okrągłe i kwadratowe (4 szt.); wykończenie: nikiel szczotkowany, patyna, białe i czarne | 109,00 zł* / 134,07 zł** |
| kratka wentylacyjna (tylko dla skrzydeł o szerokościach: 80, 90, 100) | 28,00 zł* / 34,44 zł** |
| skrzydło przylgowe i bezprzylgowe „100” | 55,00 zł* / 67,65 zł** |
| szkło klejone VSG 221 szyba bezpieczna, obustronnie gładka; cena za 1 sztukę szyby mleczna | 12,00 zł* / 14,76 zł** |
| czarna | 15,00 zł* / 18,45 zł** |
| osłonki metalowe na zawiasy w skrzydle przylgowym (kolor: nikiel szczotkowany, patyna, chrom połysk, mosiądz połysk, biały i czarny); cena za komplet na 1 zawias | 13,00 zł* / 15,99 zł** |
| uszczelka opadająca ²⁾ | 122,00 zł* / 150,06 zł** |
| zamiana na zamek magnetyczny w kolorze czarnym lub złotym dla skrzydeł bezprzylgowych | 28,00 zł* / 34,44 zł** |
| zamiana na zawiasy i blachę zaczepową w kolorze czarnym lub złotym dla skrzydeł bezprzylgowych | 74,00 zł* / 91,02 zł** |
| ogranicznik (odbojnik) magnetyczny ²⁾ (dostępny w sześciu kolorach str. 137) | 122,00 zł* / 150,06 zł** |
| ramiaki pionowe z klejonego drewna ⁴⁾ | 100,00 zł* / 123,00 zł** |

PREMIUM

727,00 zł* / 894,21 zł**

| | | | |
|----------------------------------|---------------------------------|--------------------------------|-------------------------------------|
| | | | |
| ORZECH PREMIUM | DĄB NATUR PREMIUM ⁴⁾ | DĄB PREMIUM | JESION GRAFIT PREMIUM ⁴⁾ |
| | | | |
| KLON SZARY PREMIUM ⁴⁾ | KORA BIAŁA PREMIUM | BIAŁY PREMIUM ^{1) 4)} | |

CPL

727,00 zł* / 894,21 zł**

| | | | |
|---------------------------------|------------------------------------|--------------------------------|----------------------------------|
| | | | |
| WENGE DARK ST CPL | DĄB ST CPL ⁴⁾ | DĄB SZARY ST CPL | SOSNA SZARA ST CPL ⁶⁾ |
| | | | |
| CZARNY ST CPL ³⁾ | CIEMNOZIELONY ST CPL ³⁾ | GRANATOWY ST CPL ³⁾ | CAPPUCCINO ST CPL ³⁾ |
| | | | |
| JASNOSZARY ST CPL ³⁾ | POPIELATY ST CPL ³⁾ | BIAŁY ST CPL ^{1) 3)} | ANTRACYT ST CPL ³⁾ |

NOWOŚĆ



Ramiaki z klejonego drewna⁴⁾

¹⁾ okleina biała gładka imitująca powierzchnię malowaną

²⁾ zastosowanie odbojnika uniemożliwia zastosowanie uszczelki opadającej oraz skrótu rekuperacyjnego i na odwrót

³⁾ specjalna powłoka **AntiFinger** ograniczająca zabrudzenia oraz ślady po odciskach palców

⁴⁾ ramiaki pionowe z warstwowo klejonego drewna obłożone płytami HDF i MDF dostępne za dopłatą dla dekorów BIAŁY PREMIUM, DĄB NATUR PREMIUM, JESION GRAFIT PREMIUM, KLON SZARY PREMIUM, DĄB ST CPL

⁵⁾ tylko dla skrzydeł bezprzylgowych

⁶⁾ do wyczerpania zapasów

* CENA NETTO, ** CENA BRUTTO, */** Cena dotyczy skrzydła i nie obejmuje klamki oraz ościeżnicy

FREZJA

SKRZYDŁA DRZWIOWE WEWNĄTRZLOKALOWE RAMIAKOWE STILE PRZYLGOWE I BEZPRZYLGOWE



FREZJA 9, dekor POPIELATY ST CPL, klamka BELLA SLIM chrom błyszczący



FREZJA 1



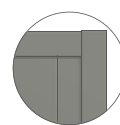
FREZJA 2



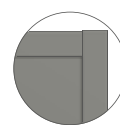
FREZJA 3



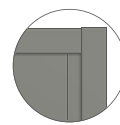
FREZJA 4



FREZJA 2



FREZJA 4



FREZJA 6



FREZJA 9
krawędź panelu o gr. 3 mm
zawsze w kolorze czarnym



FREZJA 5



FREZJA 6



FREZJA 7³⁾



FREZJA 8²⁾



FREZJA 8
podcięcie wentylacyjne

²⁾ FREZJA 8 – szyba o grubości 8 mm

³⁾ FREZJA 7 – model tylko z lustrem; druga strona – płyta oklejona w danym dekorze. Awers – lustro od strony zawiasów (tak jak na zdjęciu)

NOWOŚĆ

FREZJA 9⁸⁾ w okleinie JASNOSZARY ST CPL z klamką QUANTA FIT czarny mat



KONSTRUKCJA

- skrzydło przylgowe lub bezprzylgowe wykonane w technologii ramiakowej STILE
- ramiaki pionowe i poziome z płyty MDF pokryte okleiną GREKO, PREMIUM, ST CPL lub ST CPL z powłoką AntiFinger
- ramiaki pionowe z warstwowo klejonego drewna obłożone płytami HDF i MDF⁶⁾
- panele z płyty HDF o grubości 16 mm (w modelu FREZJA 2 i 6 także płycina 4 mm) pokryte okleiną GREKO, CPL lub PREMIUM, FREZJA 7 dostępna tylko z lustrem
- w modelu FREZJA 9 panel z płyty HDF wilgocioodpornej gr. 3 mm naklejany obustronnie na szkło. **Krawędź panelu wykonana zawsze w kolorze czarnym.**
- opcjonalnie za dopłatą panele poszerzające ościeżnicę oraz korona i pilastrzy str. 139-141
- możliwość skrótu skrzydła we własnym zakresie szczegóły str. 137
- **model FREZJA9 NOWOŚĆ w cenie 1050,00 zł* / 1291,5 zł**⁸⁾**

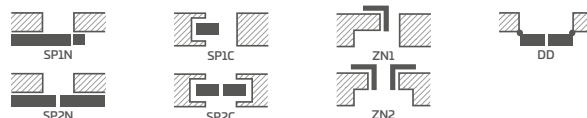
OKUCIA

- trzy srebrne zawiasy 2-czopowe z regulacją w płaszczyźnie poziomej w skrzydle przylgowym
- trzy zawiasy ukryte w skrzydle bezprzylgowym w kolorze srebrnym (opcjonalnie za dopłatą w kolorze czarnym); zawiasy dostarczane oraz wyceniane są z ościeżnicą
- zamek zapadkowo-zasuwkowy w skrzydle przylgowym i magnetyczny (opcjonalnie zapadkowo-zasuwkowy) w skrzydle bezprzylgowym na klucz, wkładkę patentową, oszczędnościowy lub z blokadą w kolorze srebrnym; opcjonalnie za dopłatą zamek magnetyczny w kolorze czarnym lub złotym

SZKLENIE

- standardowo szyba hartowana mleczna, przezroczysta 4 mm lub jednostronnie lustro (tylko Frezja 7) oraz za dopłatą szkło klejone VSG 221 szyba mleczna lub czarna bezpieczna, obustronnie gładka (nie dotyczy Frezja 7, 8)
- możliwość zmiany strony szklenia na REWERS (AWERS szklenie standardowe)
- stała szerokość szklenia; FREZJA 1 - 140 mm, FREZJA 5 - 70 mm, FREZJA 9 - 50 mm

DOSTĘPNE ROZWIĄZANIA (str. 142-153)



DOSTĘPNE SZEROKOŚCI SKRZYDEŁ

60 70 80N⁷⁾ 80 90 100

DOPLĄTY

| | |
|--|---------------------------------------|
| fabryczne wiercenie przelotowe pod klamki (tzw. dzielone) zamówione w kpl. ze skrzydłem | gratis |
| skróć rekuperacyjny, podcięcie wentylacyjne standard lub mini (str. 137) | 28,00 zł* / 34,44 zł** |
| tuleje tworzywowe drewnopodobne (4 szt.) ²⁾ | 21,00 zł* / 25,83 zł** |
| tuleje metalowe okrągłe i kwadratowe ²⁾ (4 szt.); wykończenie: nikiel szczotkowany, patyna, białe i czarne | 109,00 zł* / 134,07 zł** |
| kratka wentylacyjna ²⁾ (tylko dla skrzydeł o szerokościach: 80, 90, 100) | 28,00 zł* / 34,44 zł** |
| skrzydło przylgowe i bezprzylgowe „100” | 55,00 zł* / 67,65 zł** |
| szkło klejone VSG 221 szyba bezpieczna, obustronnie gładka FREZJA 1mleczna 90,00 zł* / 110,70 zł**; czarna 123,00 zł* / 151,29 zł** FREZJA 3 i 9 mleczna 373,00 zł* / 458,79 zł**; czarna 509,00 zł* / 626,07 zł** FREZJA 5 mleczna 45,00 zł* / 55,35 zł**; czarna 62,00 zł* / 76,26 zł** | |
| osłonki metalowe na zawiasy w skrzydle przylgowym (kolor: nikiel szczotkowany, patyna, chrom połysk, mosiądz połysk, biały i czarny); cena za komplet na 1 zawias | 13,00 zł* / 15,99 zł** |
| uszczelka opadająca ⁴⁾ (nie występuje FREZJA 8) | 122,00 zł* / 150,06 zł** |
| zamiana na zamek magnetyczny w kolorze czarnym lub złotym dla skrzydeł bezprzylgowych | 28,00 zł* / 34,44 zł** |
| zamiana na zawiasy i blachę zaczepową w kolorze czarnym lub złotym dla skrzydeł bezprzylgowych | 74,00 zł* / 91,02 zł** |
| ogranicznik (odbojnik) magnetyczny ⁴⁾ (dostępny w sześciu kolorach str. 137) | 122,00 zł* / 150,06 zł** |
| ramiaki pionowe z klejonego drewna ⁶⁾ | 100,00 zł* / 123,00 zł** |
| norma PL2112 | +15% do ceny skrzydła przed dopłatami |

GREKO

682,00 zł* / 838,86 zł**⁸⁾



PREMIUM

od 757,00 zł* / 931,11 zł**⁸⁾



CPL

od 757,00 zł* / 931,11 zł**⁸⁾



Ramiaki z klejonego drewna⁶⁾

¹⁾ okleina biała gładka imitująca powierzchnię malowaną

²⁾ niedostępne w FREZJA 8

³⁾ FREZJA 8 nie występuje w systemach przesuwnych

⁴⁾ zastosowanie odbojnika uniemożliwia zastosowanie uszczelki opadającej oraz skrótu rekuperacyjnego i na odwrót

⁵⁾ specjalna powłoka **AntiFinger** ograniczająca zabrudzenia oraz ślady po odciskach palców

⁶⁾ ramiaki pionowe z warstwowo klejonego drewna obłożone płytami HDF i MDF dostępne za dopłatą dla dekorów BIAŁY PREMIUM, DĄB NATUR PREMIUM, JESION GRAFIT PREMIUM, KLON SZARY PREMIUM, DĄB ST CPL

⁷⁾ tylko dla skrzydeł bezprzylgowych

⁸⁾ **model FREZJA 9 w cenie 1050,00 zł* / 1291,5 zł** i dostępny tylko w dekorach DĄB NATUR PREMIUM, BIAŁY ST CPL, CAPPUCCINO ST CPL, JASNOSZARY ST CPL, CZARNY ST CPL, CIEMNOZIELONY ST CPL, GRANATOWY ST CPL, POPIELATY ST CPL**

⁹⁾ do wyczerpania zapasów

* CENA NETTO, ** CENA BRUTTO, */** Cena dotyczy skrzydła i nie obejmuje klamki oraz ościeżnicy

NEMEZJA

SKRZYDŁA DRZWIOWE WEWNĄTRZLOKALOWE RAMIAKOWE STILE PRZYLGOWE I BEZPRZYLGOWE



NEMEZJA 14, dekor ANTRACYT ST CPL, klamka QUANTA FIT czarny mat



NEMEZJA 1



NEMEZJA 4



NEMEZJA 6



NEMEZJA 7



NEMEZJA 8



NEMEZJA 9



NEMEZJA 10



NEMEZJA 11



NEMEZJA 12



NEMEZJA 13

NEMEZJA 14 w okleinie CAPPUCCINO ST CPL z klamką BELLA SLIM mosiądz blyszczący, pilastry i korona dekoracyjna⁷⁾



KONSTRUKCJA

- skrzydło przylgowe lub bezprzylgowe wykonane w technologii ramiakowej STILE
- ramiaki pionowe i poziome z płyty MDF pokryte okleiną GREKO, PREMIUM, ST CPL lub ST CPL z powłoką AntiFinger
- ramiaki pionowe z warstwowo klejonego drewna obłożone płytami HDF i MDF⁴⁾
- panele z płyty HDF o grubości 16 mm fazowane i pokryte okleiną w wybranych dekorach GREKO, CPL lub PREMIUM
- opcjonalnie za dopłatą panele poszerzające ościeżnicę oraz korona i pilastry str. 139-141
- możliwość skrótu skrzydła we własnym zakresie szczegóły str. 137

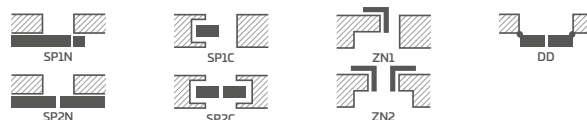
OKUCIA

- trzy srebrne zawiasy 2-czopowe z regulacją w płaszczyźnie poziomej w skrzydle przylgowym
- trzy zawiasy ukryte w skrzydle bezprzylgowym w kolorze srebrnym (opcjonalnie za dopłatą w kolorze czarnym); zawiasy dostarczane oraz wyceniane są z ościeżnicą
- zamek zapadkowo-zasuwkowy w skrzydle przylgowym i magnetyczny (opcjonalnie zapadkowo-zasuwkowy) w skrzydle bezprzylgowym na klucz, wkładkę patentową, oszczędnościowy lub z blokadą w kolorze srebrnym; opcjonalnie za dopłatą zamek magnetyczny w kolorze czarnym lub złotym

SZKLENIE

- standardowo szyba hartowana mleczna lub przezroczysta 4 mm oraz za dopłatą szkło klejone VSG 221 szyba mleczna lub czarna bezpieczna, obustronnie gładka
- możliwość zmiany strony szklenia na REWERS (AWERS szklenie standardowe)

DOSTĘPNE ROZWIĄZANIA (str. 142-153)



DOSTĘPNE SZEROKOŚCI SKRZYDEŁ

60 70 80N⁵⁾ 80 90 100

DOPLATY

| | |
|---|--|
| fabryczne wiercenie przelotowe pod klamki (tzw. dzielone) zamówione w kpl. ze skrzydłem | gratis |
| skróć rekuperacyjny, podcięcie wentylacyjne standard lub mini (str. 137) | 28,00 zł* / 34,44 zł** |
| tuleje tworzywowe drewnopodobne (4 szt.) | 21,00 zł* / 25,83 zł** |
| tuleje metalowe okrągłe i kwadratowe (4 szt.); wykończenie: nikiel szczotkowany, patyna, białe i czarne | 109,00 zł* / 134,07 zł** |
| kratka wentylacyjna (tylko dla skrzydeł o szerokościach: 80, 90, 100) | 28,00 zł* / 34,44 zł** |
| skrzydło przylgowe i bezprzylgowe „100” | 55,00 zł* / 67,65 zł** |
| szkło klejone VSG 221 szyba bezpieczna, obustronnie gładka | |
| NEMEZJA 1 | mleczna 329,00 zł* / 404,67 zł** ; czarna 449,00 zł* / 552,27 zł** |
| NEMEZJA 7 | mleczna 254,00 zł* / 312,42 zł** ; czarna 347,00 zł* / 426,81 zł** |
| NEMEZJA 4 i 11 | mleczna 224,00 zł* / 275,52 zł** ; czarna 306,00 zł* / 376,38 zł** |
| NEMEZJA 9 | mleczna 244,00 zł* / 300,12 zł** ; czarna 417,00 zł* / 512,91 zł** |
| NEMEZJA 10 | mleczna 61,00 zł* / 75,03 zł** ; czarna 83,00 zł* / 102,09 zł** |
| NEMEZJA 13 | mleczna 300,00 zł* / 369,00 zł** ; czarna 500,00 zł* / 615,00 zł** |
| osłonki metalowe na zawiasy w skrzydle przylgowym (kolor: nikiel szczotkowany, patyna, chrom połysk, mosiądz połysk, biały i czarny); cena za komplet na 1 zawias | 13,00 zł* / 15,99 zł** |
| uszczelka opadająca ²⁾ | 122,00 zł* / 150,06 zł** |
| zamiana na zamek magnetyczny w kolorze czarnym lub złotym dla skrzydeł bezprzylgowych | 28,00 zł* / 34,44 zł** |
| zamiana na zawiasy i blachę zaczepową w kolorze czarnym lub złotym dla skrzydeł bezprzylgowych | 74,00 zł* / 91,02 zł** |
| ogranicznik (odbojnik) magnetyczny ²⁾ (dostępny w sześciu kolorach str. 137) | 122,00 zł* / 150,06 zł** |
| ramiaki pionowe z klejonego drewna ⁴⁾ | 100,00 zł* / 123,00 zł** |
| norma PL2112 | +15% do ceny skrzydła przed dopłatami |

GREKO

678,00 zł* / 833,94 zł**

| | | | |
|--------------|--------------------------|---------------------------|----------------------------------|
| | | | |
| ORZECH GREKO | DĄB ŚREDNI GREKO | DĄB GREKO | DĄB SZARY GREKO |
| | | | |
| SONOMA GREKO | WIĄZ GREKO ⁶⁾ | BIAŁY GREKO ¹⁾ | ŚNIEŻNOBIAŁY GREKO ¹⁾ |

PREMIUM

764,00 zł* / 939,72 zł**

| | | | |
|----------------------------------|---------------------------------|-----------------------------|-------------------------------------|
| | | | |
| ORZECH PREMIUM | DĄB NATUR PREMIUM ⁴⁾ | DĄB PREMIUM | JESION GRAFIT PREMIUM ⁴⁾ |
| | | | |
| KLON SZARY PREMIUM ⁴⁾ | KORA BIAŁA PREMIUM | BIAŁY PREMIUM ⁴⁾ | |

CPL

764,00 zł* / 939,72 zł**

| | | | |
|---------------------------------|------------------------------------|--------------------------------|----------------------------------|
| | | | |
| WENGE DARK ST CPL | DĄB ST CPL ⁴⁾ | DĄB SZARY ST CPL | SOSNA SZARA ST CPL ⁶⁾ |
| | | | |
| CZARNY ST CPL ³⁾ | CIEMNOZIELONY ST CPL ³⁾ | GRANATOWY ST CPL ³⁾ | CAPPUCCINO ST CPL ³⁾ |
| | | | |
| JASNOSZARY ST CPL ³⁾ | POPIELATY ST CPL ³⁾ | BIAŁY ST CPL ¹⁾³⁾ | ANTRACYT ST CPL ³⁾ |

NOWOŚĆ



Ramiaki z klejonego drewna⁴⁾

¹⁾ okleina biała gładka imitująca powierzchnię malowaną

²⁾ zastosowanie odbojnika uniemożliwia zastosowanie uszczelki opadającej oraz skrótu rekuperacyjnego i na odwrót

³⁾ specjalna powłoka **AntiFinger** ograniczająca zabrudzenia oraz ślady po odciskach palców

⁴⁾ ramiaki pionowe z warstwowo klejonego drewna obłożone płytami HDF i MDF dostępne za dopłatą dla dekorów BIAŁY PREMIUM, DĄB NATUR PREMIUM, JESION GRAFIT PREMIUM, KLON SZARY PREMIUM, DĄB ST CPL

⁵⁾ tylko dla skrzydeł bezprzylgowych

⁶⁾ do wyczerpania zapasów

⁷⁾ korona dekoracyjna wraz z pilastrami dodatkowo płatna, str. 139

* CENA NETTO, ** CENA BRUTTO, */** Cena dotyczy skrzydła i nie obejmuje klamki oraz ościeżnicy

PEONIA

SKRZYDŁA DRZWIOWE WEWNĄTRZLOKALOWE RAMIAKOWE STILE PRZYLGOWE I BEZPRZYLGOWE



PEONIA 2 szkło mleczne, dekor GRANATOWY ST CPL, klamka BELLA SLIM mosiądz błyszcząca, pilastry i korona dekoracyjna⁹⁾



PEONIA 1



PEONIA 2



PEONIA 3



PEONIA 4



PEONIA 5



PEONIA 6



NOWOŚĆ

Szpros dwustronny naklejany szer. 25 mm
w kolorze skrzydła lub czarny

PEONIA 3, dekor-POPIELATY ST CPL z klamką CUBE PREMIUM czarny mat, pilastry i korona dekoracyjna⁶⁾



KONSTRUKCJA

- skrzydło przylgowe lub bezprzylgowe wykonane w technologii ramiakowej STILE
- ramiaki pionowe i poziome z płyty MDF pokryte okleiną GREKO, PREMIUM, ST CPL lub ST CPL z powłoką AntiFinger
- ramiaki pionowe z warstwowo klejonego drewna obłożone płytami HDF i MDF⁴⁾
- panele z płyty HDF o grubości 16 mm fazowane i pokryte okleiną w wybranych dekorach GREKO, CPL lub PREMIUM
- szpros dwustronny naklejany na szkło, o szer. 25 mm oraz wysokości odpowiednio: pionowy 12 mm i poziomy 8 mm
- opcjonalnie możliwość zmiany dekoru szprosów na kolor CZARNY ST CPL niezależnie od dekoru skrzydła **NOWOŚĆ**
- opcjonalnie za dopłatą panele poszerzające ościeżnicę oraz korona i pilastry str. 139-141
- możliwość skrótu skrzydła we własnym zakresie szczegóły str. 137

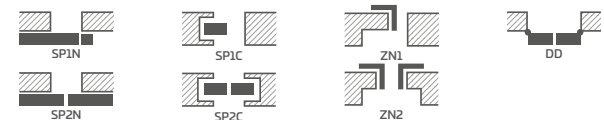
OKUCIA

- trzy srebrne zawiasy 2-czopowe z regulacją w płaszczyźnie poziomej w skrzydle przylgowym
- trzy zawiasy ukryte w skrzydle bezprzylgowym w kolorze srebrnym (opcjonalnie za dopłatą w kolorze czarnym); zawiasy dostarczane oraz wyceniane są z ościeżnicą
- zamek zapadkowo-zasuwkowy w skrzydle przylgowym i magnetyczny (opcjonalnie zapadkowo-zasuwkowy) w skrzydle bezprzylgowym na klucz, wkładkę patentową, oszczędnościowy lub z blokadą w kolorze srebrnym; opcjonalnie za dopłatą zamek magnetyczny w kolorze czarnym lub złotym

SZKLENIE

- standardowo szyba hartowana mleczna lub przezroczysta 4 mm oraz za dopłatą szkło klejone VSG 221 szyba mleczna lub czarna bezpieczna, obustronnie gładka
- możliwość zmiany strony szklenia na REWERS (AWERS szklenie standardowe)

DOSTĘPNE ROZWIĄZANIA (str. 142-153)



DOSTĘPNE SZEROKOŚCI SKRZYDEŁ

60 70 80N⁵⁾ 80 90 100

DOPLATY

| | |
|---|---------------------------------------|
| fabryczne wiercenie przelotowe pod klamki (tzw. dzielone) zamówione w kpl. ze skrzydłem | gratis |
| skróć rekuperacyjny, podcięcie wentylacyjne standard lub mini (str. 137) | 28,00 zł* / 34,44 zł** |
| tuleje tworzywowe drewnopodobne (4 szt.) | 21,00 zł* / 25,83 zł** |
| tuleje metalowe okrągłe i kwadratowe (4 szt.); wykończenie: nikiel szczotkowany, patyna, białe i czarne | 109,00 zł* / 134,07 zł** |
| kratka wentylacyjna (tylko dla skrzydeł o szerokościach: 80, 90, 100) | 28,00 zł* / 34,44 zł** |
| skrzydło przylgowe i bezprzylgowe „100” | 55,00 zł* / 67,65 zł** |
| szkło klejone VSG 221 szyba bezpieczna, obustronnie gładka | |
| PEONIA 1, 2 mleczna | 254,00 zł* / 312,42 zł** |
| PEONIA 1, 2 czarna | 347,00 zł* / 426,81 zł** |
| PEONIA 3, 4, 5, 6 mleczna | 224,00 zł* / 275,52 zł** |
| PEONIA 3, 4, 5, 6 czarna | 306,00 zł* / 376,38 zł** |
| osłonki metalowe na zawiasy w skrzydle przylgowym (kolor: nikiel szczotkowany, patyna, chrom połysk, mosiądz połysk, biały i czarny); cena za komplet na 1 zawias | 13,00 zł* / 15,99 zł** |
| uszczelka opadająca ²⁾ | 122,00 zł* / 150,06 zł** |
| zamiana na zamek magnetyczny w kolorze czarnym lub złotym dla skrzydeł bezprzylgowych | 28,00 zł* / 34,44 zł** |
| zamiana na zawiasy i blachę zaczepową w kolorze czarnym lub złotym dla skrzydeł bezprzylgowych | 74,00 zł* / 91,02 zł** |
| ogranicznik (odbojnik) magnetyczny ²⁾ (dostępny w sześciu kolorach str. 137) | 122,00 zł* / 150,06 zł** |
| ramiaki pionowe z klejonego drewna ⁴⁾ | 100,00 zł* / 123,00 zł** |
| norma PL2112 | +15% do ceny skrzydła przed dopłatami |

GREKO

975,00 zł* / 1199,25 zł**

| | | | |
|-----------------------------|--------------------------|---------------------------|----------------------------------|
| ORZECH GREKO | ZŁOTY DĄB GREKO | DĄB ŚREDNI GREKO | DĄB GREKO |
| SANREMO GREKO ⁷⁾ | SONOMA GREKO | BIAŁY GREKO ¹⁾ | ŚNIEŻNOBIAŁY GREKO ¹⁾ |
| DĄB SZARY GREKO | WIĄZ GREKO ⁷⁾ | | |

PREMIUM

1050,00 zł* / 1291,50 zł**

| | | | |
|----------------------------------|---------------------------------|-------------------------------|-------------------------------------|
| ORZECH PREMIUM | DĄB NATUR PREMIUM ⁴⁾ | DĄB PREMIUM | JESION GRAFIT PREMIUM ⁴⁾ |
| KŁON SZARY PREMIUM ⁴⁾ | KORA BIAŁA PREMIUM | BIAŁY PREMIUM ¹⁾⁴⁾ | |

CPL

1050,00 zł* / 1291,50 zł**

| | | | |
|---------------------------------|------------------------------------|--------------------------------|----------------------------------|
| WENGE DARK ST CPL | DĄB ST CPL ⁴⁾ | DĄB SZARY ST CPL | SOSNA SZARA ST CPL ⁷⁾ |
| CZARNY ST CPL ³⁾ | CIEMNOZIELONY ST CPL ³⁾ | GRANATOWY ST CPL ³⁾ | CAPPUCCINO ST CPL ³⁾ |
| JASNOSZARY ST CPL ³⁾ | POPIELATY ST CPL ³⁾ | BIAŁY ST CPL ¹⁾³⁾ | ANTRACYT ST CPL ³⁾ |

NOWOŚĆ

¹⁾ okleina biała gładka imitująca powierzchnię malowaną

²⁾ zastosowanie odbojnika uniemożliwia zastosowanie uszczelki opadającej oraz skrótu rekuperacyjnego i na odwrót

³⁾ specjalna powłoka AntiFinger ograniczająca zabrudzenia oraz ślady po odciskach palców

⁴⁾ ramiaki pionowe z warstwowo klejonego drewna obłożone płytami HDF i MDF dostępne za dopłatą dla dekorów BIAŁY PREMIUM, DĄB NATUR PREMIUM, JESION GRAFIT PREMIUM, KŁON SZARY PREMIUM, DĄB ST CPL

⁵⁾ tylko dla skrzydeł bezprzylgowych

⁶⁾ korona dekoracyjna wraz z pilastrami dodatkowo płatna, str. 139

⁷⁾ do wyczerpania zapasów

* CENA NETTO, ** CENA BRUTTO

*/** Cena dotyczy skrzydła i nie obejmuje klamki oraz ościeżnicy, korony i pilastrów

AMARYLIS

SKRZYDŁA DRZWIOWE WEWNĄTRZLOKALOWE RAMIAKOWE STILE PRZYLGOWE I BEZPRZYLGOWE



AMARYLIS 2 szkło przezroczyste, dekor CAPPUCCINO ST CPL, klamka BELLA SLIM mosiądz błyszcząca, pilastry i korona dekoracyjna⁷⁾



AMARYLIS 1



AMARYLIS 2



AMARYLIS 3



AMARYLIS 4



AMARYLIS 5



AMARYLIS 6



AMARYLIS 7



AMARYLIS 8



AMARYLIS 9



NOWOŚĆ

Szpros dwustronny naklejany szer. 25 mm w kolorze skrzydła lub czarny

AMARYLLIS 3, dekor: DĄB NATUR PREMIUM, klamka BELLA SLIM okrągła czarny mat



KONSTRUKCJA

- skrzydło przylgowe lub bezprzylgowe wykonane w technologii ramiakowej STILE
- ramiaki pionowe i poziome z płyty MDF pokryte okleiną GREKO, PREMIUM, ST CPL lub ST CPL z powłoką AntiFinger
- ramiaki pionowe z warstwowo klejonego drewna obłożone płytami HDF i MDF⁴⁾
- szpros dwustronny naklejany na szkło, o szer. 25mm oraz wysokości odpowiednio: pionowy 12 mm i poziomy 8 mm
- opcjonalnie możliwość zmiany dekoru szprosów na kolor CZARNY ST CPL niezależnie od dekoru skrzydła **NOWOŚĆ**
- opcjonalnie za dopłatą panele poszerzające ościeżnicę oraz korona i pilastrzy str. 139-141
- możliwość skrótu skrzydła we własnym zakresie szczegóły str. 137

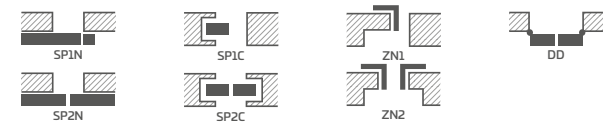
OKUCIA

- trzy srebrne zawiasy 2-czopowe z regulacją w płaszczyźnie poziomej w skrzydle przylgowym
- trzy zawiasy ukryte w skrzydle bezprzylgowym w kolorze srebrnym (opcjonalnie za dopłatą w kolorze czarnym); zawiasy dostarczane oraz wyceniane są z ościeżnicą
- zamek zapadkowo-zasuwkowy w skrzydle przylgowym i magnetyczny (opcjonalnie zapadkowo-zasuwkowy) w skrzydle bezprzylgowym na klucz, wkładkę patentową, oszczędnościowy lub z blokadą w kolorze srebrnym; opcjonalnie za dopłatą zamek magnetyczny w kolorze czarnym lub złotym

SZKLENIE

- standardowo szyba hartowana mleczna lub przezroczysta 4 mm oraz za dopłatą szkło klejone VSG 221 szyba mleczna lub czarna bezpieczna, obustronnie gładka
- możliwość zmiany strony szklenia na REWERS (AWERS szklenie standardowe)

DOSTĘPNE ROZWIĄZANIA (str. 142-153)



DOSTĘPNE SZEROKOŚCI SKRZYDEŁ

60 70 80N⁵⁾ 80 90 100

DOPLATY

fabryczne wiercenie przelotowe pod klamki (tzw. dzielone) zamówione w kpl. ze skrzydłem gratis

szkło klejone VSG 221 szyba bezpieczna, obustronnie gładka
 mleczna 373,00 zł* / 458,79 zł**
 czarna 509,00 zł* / 626,07 zł**

skróty rekuperacyjny, podcięcie wentylacyjne standard lub mini (str. 137) 28,00 zł* / 34,44 zł**

tuleje tworzywowe drewnopodobne (4 szt.) 21,00 zł* / 25,83 zł**

tuleje metalowe okrągłe i kwadratowe (4 szt.); wykończenie: nikiel szczotkowany, patyna, białe i czarne 109,00 zł* / 134,07 zł**

kratka wentylacyjna (tylko dla skrzydeł o szerokościach: 80, 90, 100) 28,00 zł* / 34,44 zł**

skrzydło przylgowe i bezprzylgowe „100” 55,00 zł* / 67,65 zł**

osłonki metalowe na zawiasy w skrzydle przylgowym (kolor: nikiel szczotkowany, patyna, chrom połysk, mosiądz połysk, biały i czarny); cena za komplet na 1 zawias 13,00 zł* / 15,99 zł**

uszczelka opadająca²⁾ 122,00 zł* / 150,06 zł**

zamiana na zamek magnetyczny w kolorze czarnym lub złotym dla skrzydeł bezprzylgowych 28,00 zł* / 34,44 zł**

zamiana na zawiasy i blachę zaczepową w kolorze czarnym lub złotym dla skrzydeł bezprzylgowych 74,00 zł* / 91,02 zł**


ogranicznik (odbojnik) magnetyczny²⁾ (dostępny w sześciu kolorach str. 137) 122,00 zł* / 150,06 zł**

ramiaki pionowe z klejonego drewna⁴⁾ 100,00 zł* / 123,00 zł**

norma PL2112 +15% do ceny skrzydła przed dopłatami

GREKO

975,00 zł* / 1199,25 zł**




PREMIUM

1050,00 zł* / 1291,50 zł**



CPL

1050,00 zł* / 1291,50 zł**



NOWOŚĆ



¹⁾ okleina biała gładka imitująca powierzchnię malowaną

²⁾ zastosowanie odbojnika uniemożliwia zastosowanie uszczelki opadającej oraz skrótu rekuperacyjnego i na odwrót

³⁾ specjalna powłoka **AntiFinger** ograniczająca zabrudzenia oraz ślady po odciskach palców

⁴⁾ ramiaki pionowe z warstwowo klejonego drewna obłożone płytami HDF i MDF dostępne za dopłatą dla dekorów BIAŁY PREMIUM, DĄB NATUR PREMIUM, JESION GRAFIT PREMIUM, KLON SZARY PREMIUM, DĄB ST CPL

⁵⁾ tylko dla skrzydeł bezprzylgowych

⁶⁾ do wyczerpania zapasów

⁷⁾ korona dekoracyjna wraz z pilastrami dodatkowo płatna, str. 139

* CENA NETTO, ** CENA BRUTTO, */** Cena dotyczy skrzydła i nie obejmuje klamki oraz ościeżnicy

MISKANT

SKRZYDŁA DRZWIOWE WEWNĄTRZLOKALOWE RAMIAKOWE STILE PRZYLGOWE I BEZPRZYLGOWE



MISKANT 2, dekor DĄB NATUR PREMIUM, ościeżnica dekor CZARNY ST CPL, klamka BELLA SLIM czarny mat



MISKANT 1



MISKANT 2



MISKANT 3



NOWOŚĆ

Czarne linie szer. 18 mm
malowane w technologii
sitodruku



MISKANT 4



MISKANT 5



MISKANT 6

MISKANT 3, dekor: DĄB NATUR PREMIUM, ościeżnica CZARNY ST CPL, klamka CUBE czarny mat



KONSTRUKCJA

- skrzydło przylgowe lub bezprzylgowe wykonane w technologii ramiakowej STILE
- ramiaki pionowe i poziome z płyty MDF pokryte okleiną GREKO, PREMIUM, ST CPL lub ST CPL z powłoką AntiFinger
- ramiaki pionowe z warstwowo klejonego drewna obłożone płytami HDF i MDF⁴⁾
- opcjonalnie za dopłatą panele poszerzające ościeżnicę oraz korona i pilastrę str. 139-141
- możliwość skrótów skrzydła we własnym zakresie szczegóły str. 137

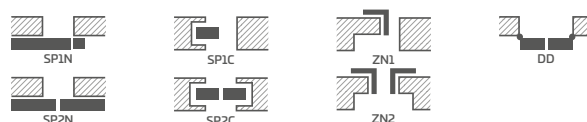
OKUCIA

- trzy srebrne zawiasy 2-czopowe z regulacją w płaszczyźnie poziomej w skrzydle przylgowym
- trzy zawiasy ukryte w skrzydle bezprzylgowym w kolorze srebrnym (opcjonalnie za dopłatą w kolorze czarnym); zawiasy dostarczane oraz wyceniane są z ościeżnicą
- zamek zapadkowo-zasuwkowy w skrzydle przylgowym i magnetyczny (opcjonalnie zapadkowo-zasuwkowy) w skrzydle bezprzylgowym na klucz, wkładkę patentową, oszczędnościowy lub z blokadą w kolorze srebrnym; opcjonalnie za dopłatą zamek magnetyczny w kolorze czarnym lub złotym

SZKLENIE


- szyba hartowana mleczna (MISKANT 2, 4, 6) lub przezroczysta (MISKANT 1, 3, 5) grubości 4 mm lub za dopłatą szkło klejone VSG z wewnętrzną aplikacją
- możliwość zmiany strony szklenia na REWERS (AWERS szklenie standardowe)
- czarne linie o szerokości (grubości) 18 mm malowane w technologii sitodruku na jednej stronie szyby

DOSTĘPNE ROZWIĄZANIA (str. 142-153)



GREKO

764,00 zł* / 939,72 zł**




PREMIUM

851,00 zł* / 1046,73 zł**



CPL

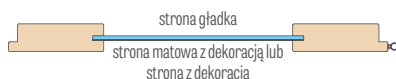
851,00 zł* / 1046,73 zł**



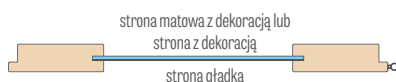
Ramiaki z klejonego drewna⁴⁾

NOWOŚĆ

SZKLENIE STANDARDOWE „AWERS”



SZKLENIE NA ZAMÓWIENIE „REWERS”



DOSTĘPNE SZEROKOŚCI SKRZYDEŁ

60 70 80N⁵⁾ 80 90 100

DOPLĄTY

| | |
|---|---------------------------|
| fabryczne wiercenie przelotowe pod klamki (tzw. dzielone) zamówione w kpl. ze skrzydłem | gratis |
| szkła klejone VSG z wewnętrzną aplikacją w kolorze czarnym lub białym | 900,00 zł* / 1107,00 zł** |
| skrót rekuperacyjny, podcięcie wentylacyjne standard lub mini (str. 137) | 28,00 zł* / 34,44 zł** |
| tuleje tworzywowe drewnopodobne (4 szt.) | 21,00 zł* / 25,83 zł** |
| tuleje metalowe okrągłe i kwadratowe (4 szt.); wykończenie: nikiel szczotkowany, patyna, białe i czarne | 109,00 zł* / 134,07 zł** |
| kratka wentylacyjna (tylko dla skrzydeł o szerokościach: 80, 90, 100) | 28,00 zł* / 34,44 zł** |
| skrzydło przylgowe i bezprzylgowe „100” | 55,00 zł* / 67,65 zł** |
| osłonki metalowe na zawiasy w skrzydle przylgowym (kolor: nikiel szczotkowany, patyna, chrom połysk, mosiądz połysk, biały i czarny); cena za komplet na 1 zawias | 13,00 zł* / 15,99 zł** |
| uszczelka opadająca ²⁾ | 122,00 zł* / 150,06 zł** |
| zamiana na zamek magnetyczny w kolorze czarnym lub złotym dla skrzydeł bezprzylgowych | 28,00 zł* / 34,44 zł** |
| zamiana na zawiasy i blachę zaczepową w kolorze czarnym lub złotym dla skrzydeł bezprzylgowych | 74,00 zł* / 91,02 zł** |
| ogranicznik (odbojnik) magnetyczny ²⁾ (dostępny w sześciu kolorach str. 137) | 122,00 zł* / 150,06 zł** |
| ramiaki pionowe z klejonego drewna ⁴⁾ | 100,00 zł* / 123,00 zł** |

¹⁾ okleina biała gładka imitująca powierzchnię malowaną

²⁾ zastosowanie odbojnika uniemożliwia zastosowanie uszczelki opadającej oraz skrótów rekuperacyjnego i na odwrót

³⁾ specjalna powłoka **AntiFinger** ograniczająca zabrudzenia oraz ślady po odciskach palców

⁴⁾ ramiaki pionowe z warstwowo klejonego drewna obłożone płytami HDF i MDF dostępne za dopłatą dla dekorów BIAŁY PREMIUM, DĄB NATUR PREMIUM, JESION GRAFIT PREMIUM, KLON SZARY PREMIUM, DĄB ST CPL

⁵⁾ tylko dla skrzydeł bezprzylgowych

⁶⁾ do wyczerpania zapasów

* CENA NETTO, ** CENA BRUTTO, */** Cena dotyczy skrzydła i nie obejmuje klamki oraz ościeżnicy

BUDLEJA

SKRZYDŁA DRZWIOWE WEWNĄTRZLOKALOWE RAMIAKOWE STILE PRZYLGOWE I BEZPRZYLGOWE



BUDLEJA 6, dekor DĄB ST CPL, klamka CUBE PREMIUM czarny mat



BUDLEJA 1



BUDLEJA 2



BUDLEJA 3



BUDLEJA 4



BUDLEJA 5



BUDLEJA 6



BUDLEJA 7



BUDLEJA 8

BUDLEJA 1 w okleinie DAB ST CPL z klamką TOPAZ inox



KONSTRUKCJA

- skrzydło przylgowe lub bezprzylgowe wykonane w technologii ramiakowej STILE
- ramiaki pionowe i poziome z płyty MDF pokryte okleiną PREMIUM, ST CPL lub ST CPL z powłoką AntiFinger
- ramiaki pionowe z warstwowo klejonego drewna obłożone płytami HDF i MDF⁴⁾
- bardzo szeroka poprzeczka gr. 35 mm
- opcjonalnie za dopłatą panele poszerzające ościeżnicę oraz korona i pilastry str. 139-141
- możliwość skrótu skrzydła we własnym zakresie szczegóły str. 137

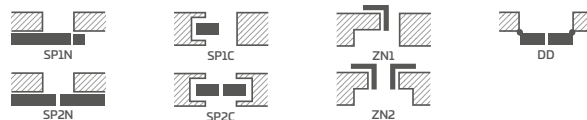
OKUCIA

- trzy srebrne zawiasy 2-czopowe z regulacją w płaszczyźnie poziomej w skrzydle przylgowym
- trzy zawiasy ukryte w skrzydle bezprzylgowym w kolorze srebrnym (opcjonalnie za dopłatą w kolorze czarnym); zawiasy dostarczane oraz wyceniane są z ościeżnicą
- zamek zapadkowo-zasuwkowy w skrzydle przylgowym i magnetyczny (opcjonalnie zapadkowo-zasuwkowy) w skrzydle bezprzylgowym na klucz, wkładkę patentową, oszczędnościowy lub z blokadą w kolorze srebrnym; opcjonalnie za dopłatą zamek magnetyczny w kolorze czarnym lub złotym

SZKLENIE

- standardowo szyba hartowana mleczna lub przezroczysta 4 mm oraz za dopłatą szklone klejone VSG 221 szyba mleczna lub czarna bezpieczna, obustronnie gładka
- możliwość zmiany strony szklenia na REWERS (AWERS szklenie standardowe)

DOSTĘPNE ROZWIĄZANIA (str. 142-153)



DOSTĘPNE SZEROKOŚCI SKRZYDEŁ

60 70 80N⁵⁾ 80 90 100

DOPLATY

| | |
|---|--|
| fabryczne wiercenie przelotowe pod klamki (tzw. dzielone) zamówione w kpl. ze skrzydłem | gratis |
| skróć rekuperacyjny, podcięcie wentylacyjne standard lub mini (str. 137) | 28,00 zł* / 34,44 zł** |
| tuleje tworzywowe drewnopodobne (4 szt.) | 21,00 zł* / 25,83 zł** |
| tuleje metalowe okrągłe i kwadratowe (4 szt.); wykończenie: nikiel szczotkowany, patyna, białe i czarne | 109,00 zł* / 134,07 zł** |
| kratka wentylacyjna (tylko dla skrzydeł o szerokościach: 80, 90, 100) | 28,00 zł* / 34,44 zł** |
| skrzydło przylgowe i bezprzylgowe „100” | 55,00 zł* / 67,65 zł** |
| szkło klejone VSG 221 szyba bezpieczna, obustronnie gładka | |
| BUDLEJA 1 | mleczna 268,00 zł* / 329,64 zł** ; czarna 366,00 zł* / 450,18 zł** |
| BUDLEJA 2, 4, 6, 8 | mleczna 25,00 zł* / 30,75 zł** ; czarna 35,00 zł* / 43,05 zł** |
| BUDLEJA 3, 7 | mleczna 90,00 zł* / 110,70 zł** ; czarna 123,00 zł* / 151,29 zł** |
| BUDLEJA 5 | mleczna 179,00 zł* / 220,17 zł** ; czarna 245,00 zł* / 301,35 zł** |
| osłonki metalowe na zawiasy w skrzydle przylgowym (kolor: nikiel szczotkowany, patyna, chrom połysk, mosiądz połysk, biały i czarny); cena za komplet na 1 zawias | 13,00 zł* / 15,99 zł** |
| uszczelka opadająca ²⁾ | 122,00 zł* / 150,06 zł** |
| zamiana na zamek magnetyczny w kolorze czarnym lub złotym dla skrzydeł bezprzylgowych | 28,00 zł* / 34,44 zł** |
| zamiana na zawiasy i blachę zaczepową w kolorze czarnym lub złotym dla skrzydeł bezprzylgowych | 74,00 zł* / 91,02 zł** |
| ogranicznik (odbojnik) magnetyczny ²⁾ (dostępny w sześciu kolorach str. 137) | 122,00 zł* / 150,06 zł** |
| ramiaki pionowe z klejonego drewna ⁴⁾ | 100,00 zł* / 123,00 zł** |

PREMIUM

727,00 zł* / 894,21 zł**

| | | | |
|----------------------------------|---------------------------------|-----------------------------|-------------------------------------|
| | | | |
| ORZECH PREMIUM | DĄB NATUR PREMIUM ⁴⁾ | DĄB PREMIUM | JESION GRAFIT PREMIUM ⁴⁾ |
| | | | |
| KLON SZARY PREMIUM ⁴⁾ | KORA BIAŁA PREMIUM | BIAŁY PREMIUM ⁴⁾ | |

CPL

727,00 zł* / 894,21 zł**

| | | | |
|---------------------------------|------------------------------------|--------------------------------|----------------------------------|
| | | | |
| WENGE DARK ST CPL | DĄB ST CPL ⁴⁾ | DĄB SZARY ST CPL | SOSNA SZARA ST CPL ⁶⁾ |
| | | | |
| CZARNY ST CPL ³⁾ | CIEMNOZIELONY ST CPL ³⁾ | GRANATOWY ST CPL ³⁾ | CAPPUCCINO ST CPL ³⁾ |
| | | | |
| JASNOSZARY ST CPL ³⁾ | POPIELATY ST CPL ³⁾ | BIAŁY ST CPL ¹⁾³⁾ | ANTRACYT ST CPL ³⁾ |

NOWOŚĆ



Ramiaki z klejonego drewna⁴⁾

¹⁾ okleina biała gładka imitująca powierzchnię malowaną

²⁾ zastosowanie odbojnika uniemożliwia zastosowanie uszczelki opadającej oraz skrótu rekuperacyjnego i na odwrót

³⁾ specjalna powłoka **AntiFinger** ograniczająca zabrudzenia oraz ślady po odciskach palców

⁴⁾ ramiaki pionowe z warstwowo klejonego drewna obłożone płytami HDF i MDF dostępne za dopłatą dla dekorów BIAŁY PREMIUM, DĄB NATUR PREMIUM, JESION GRAFIT PREMIUM, KLON SZARY PREMIUM, DĄB ST CPL

⁵⁾ tylko dla skrzydeł bezprzylgowych

⁶⁾ do wyczerpania zapasów

* CENA NETTO, ** CENA BRUTTO, */** Cena dotyczy skrzydła i nie obejmuje klamki oraz ościeżnicy

LUKRECJA

SKRZYDŁA DRZWIOWE WEWNĄTRZLOKALOWE RAMIAKOWE STILE PRZYLGOWE I BEZPRZYLGOWE



LUKRECJA 1 szkło przeźroczyste, dekor DĄB NATUR PREMIUM, klamka BELLA SLIM mosiądz błyszcząca



LUKRECJA 1



LUKRECJA 2



LUKRECJA 3



LUKRECJA 4



LUKRECJA 5



LUKRECJA 6



LUKRECJA 7



LUKRECJA 8




LUKRECJA 9



NOWOŚĆ

Szpros dwustronny naklejany szer. 25 mm
w kolorze skrzydła lub czarny

LUKRECJA 1, dekor- DĄB ST CPL klamka BELLA SLIM okrągła mosiądz błyszczący



KONSTRUKCJA

- skrzydło przylgowe lub bezprzylgowe wykonane w technologii ramiakowej STILE
- ramiaki pionowe i poziome z płyty MDF pokryte okleiną PREMIUM, ST CPL lub ST CPL z powłoką AntiFinger
- ramiaki pionowe z warstwowo klejonego drewna obłożone płytami HDF i MDF⁴⁾
- szpros dwustronny naklejany na szkło, o szer. 25mm oraz wysokości 12 mm
- opcjonalnie możliwość zmiany dekoru szpros na kolor CZARNY ST CPL niezależnie od dekoru skrzydła **NOWOŚĆ**
- opcjonalnie za dopłatą panele poszerzające ościeżnicę oraz korona i pilastry str. 139-141
- możliwość skrótu skrzydła we własnym zakresie szczegóły str. 137

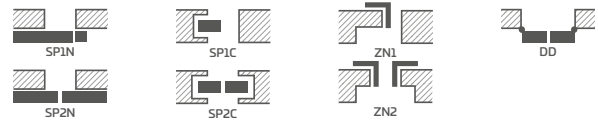
OKUCIA

- trzy srebrne zawiasy 2-czopowe z regulacją w płaszczyźnie poziomej w skrzydle przylgowym
- trzy zawiasy ukryte w skrzydle bezprzylgowym w kolorze srebrnym (opcjonalnie za dopłatą w kolorze czarnym); zawiasy dostarczane oraz wyceniane są z ościeżnicą
- zamek zapadkowo-zasuwkowy w skrzydle przylgowym i magnetyczny (opcjonalnie zapadkowo-zasuwkowy) w skrzydle bezprzylgowym na klucz, wkładkę patentową, oszczędnościowy lub z blokadą w kolorze srebrnym; opcjonalnie za dopłatą zamek magnetyczny w kolorze czarnym lub złotym

SZKLENIE

- standardowo szyba hartowana mleczna lub przezroczysta 4 mm oraz za dopłatą szkło klejone VSG 221 szyba mleczna lub czarna bezpieczna, obustronnie gładka
- możliwość zmiany strony szklenia na REWERS (AWERS szklenie standardowe)

DOSTĘPNE ROZWIĄZANIA (str. 142-153)



DOSTĘPNE SZEROKOŚCI SKRZYDEŁ

60 70 80N⁵⁾ 80 90 100


PREMIUM

1050,00 zł* / 1291,5 zł**



CPL

1050,00 zł* / 1291,5 zł**



NOWOŚĆ



Ramiaki z klejonego drewna⁴⁾

¹⁾ okleina biała gładka imitująca powierzchnię malowaną

²⁾ zastosowanie odbojnika uniemożliwia zastosowanie uszczelki opadającej oraz skrótu rekuperacyjnego i na odwrót

³⁾ specjalna powłoka **AntiFinger** ograniczająca zabrudzenia oraz ślady po odciskach palców

⁴⁾ ramiaki pionowe z warstwowo klejonego drewna obłożone płytami HDF i MDF dostępne za dopłatą dla dekorów BIAŁY PREMIUM, DĄB NATUR PREMIUM, JESION GRAFIT PREMIUM, KLON SZARY PREMIUM, DĄB ST CPL

⁵⁾ tylko dla skrzydeł bezprzylgowych

⁶⁾ do wyczerpania zapasów

DOPLATY

| | |
|---|---------------------------------------|
| fabryczne wiercenie przelotowe pod klamki (tzw. dzielone) zamówione w kpl. ze skrzydłem | gratis |
| szkło klejone VSG 221 szyba bezpieczna, obustronnie gładka | |
| mleczna | 373,00 zł* / 458,79 zł** |
| czarna | 509,00 zł* / 626,07 zł** |
| skróć rekuperacyjny, podcięcie wentylacyjne standard lub mini (str. 137) | 28,00 zł* / 34,44 zł** |
| tuleje tworzywowe drewnopodobne (4 szt.) | 21,00 zł* / 25,83 zł** |
| tuleje metalowe okrągłe i kwadratowe (4 szt.); wykończenie: nikiel szczotkowany, patyna, białe i czarne | 109,00 zł* / 134,07 zł** |
| kratka wentylacyjna (tylko dla skrzydeł o szerokościach: 80, 90, 100) | 28,00 zł* / 34,44 zł** |
| skrzydło przylgowe i bezprzylgowe „100” | 55,00 zł* / 67,65 zł** |
| osłonki metalowe na zawiasy w skrzydle przylgowym (kolor: nikiel szczotkowany, patyna, chrom połysk, mosiądz połysk, biały i czarny); cena za komplet na 1 zawias | 13,00 zł* / 15,99 zł** |
| uszczelka opadająca ²⁾ | 122,00 zł* / 150,06 zł** |
| zamiana na zamek magnetyczny w kolorze czarnym lub złotym dla skrzydeł bezprzylgowych | 28,00 zł* / 34,44 zł** |
| zamiana na zawiasy i blachę zaczepową w kolorze czarnym lub złotym dla skrzydeł bezprzylgowych | 74,00 zł* / 91,02 zł** |
| ogranicznik (odbojnik) magnetyczny ²⁾ (dostępny w sześciu kolorach str. 137) | 122,00 zł* / 150,06 zł** |
| ramiaki pionowe z klejonego drewna ⁴⁾ | 100,00 zł* / 123,00 zł** |
| norma PL2112 | +15% do ceny skrzydła przed dopłatami |

* CENA NETTO, ** CENA BRUTTO, */** Cena dotyczy skrzydła i nie obejmuje klamki oraz ościeżnicy

MAGNOLIA

SKRZYDŁA DRZWIOWE WEWNĄTRZLOKALOWE RAMIAKOWE STILE PRZYLGOWE I BEZPRZYLGOWE



MAGNOLIA 1, dekor DĄB PREMIUM, klamka TOPAZ inox



MAGNOLIA 1



MAGNOLIA 2



MAGNOLIA 3



MAGNOLIA 4



MAGNOLIA 5



MAGNOLIA 6



MAGNOLIA 7



MAGNOLIA 8

MAGNOLIA 1 w okleinie DĄB PREMIUM z klamką TOPAZ inox



KONSTRUKCJA

- skrzydło przylgowe lub bezprzylgowe wykonane w technologii ramiakowej STILE
- ramiaki pionowe i poziome z płyty MDF pokryte okleiną GREKO, PREMIUM, ST CPL lub ST CPL z powłoką AntiFinger
- ramiaki pionowe z warstwowo klejonego drewna obłożone płytami HDF i MDF⁴⁾
- płyciny z płyty HDF o grubości 4mm pokryte okleiną GREKO, CPL lub PREMIUM
- opcjonalnie za dopłatą panele poszerzające ościeżnicę oraz korona i pilastry str. 139-141
- możliwość skrótu skrzydła we własnym zakresie szczegóły str. 137

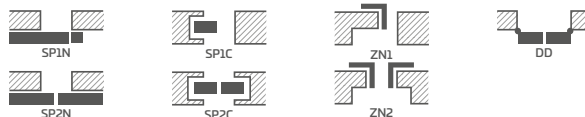
OKUCIA

- trzy srebrne zawiasy 2-czopowe z regulacją w płaszczyźnie poziomej w skrzydle przylgowym
- trzy zawiasy ukryte w skrzydle bezprzylgowym w kolorze srebrnym (opcjonalnie za dopłatą w kolorze czarnym); zawiasy dostarczane oraz wyceniane są z ościeżnicą
- zamek zapadkowo-zasuwkowy w skrzydle przylgowym i magnetyczny (opcjonalnie zapadkowo-zasuwkowy) w skrzydle bezprzylgowym na klucz, wkładkę patentową, oszczędnościowy lub z blokadą w kolorze srebrnym; opcjonalnie za dopłatą zamek magnetyczny w kolorze czarnym lub złotym

SZKLENIE


- standardowo szyba hartowana mleczna lub przezroczysta 4 mm oraz za dopłatą szklone klejone VSG 221 szyba mleczna lub czarna bezpieczna, obustronnie gładka
- możliwość zmiany strony szklenia na REWERS (AWERS szklenie standardowe)

DOSTĘPNE ROZWIĄZANIA (str. 142-153)



GREKO

609,00 zł* / 749,07 zł**




PREMIUM

698,00 zł* / 858,54 zł**



CPL

698,00 zł* / 858,54 zł**



Ramiaki z klejonego drewna⁴⁾

NOWOŚĆ

¹⁾ okleina biała gładka imitująca powierzchnię malowaną

²⁾ zastosowanie odbojnika uniemożliwia zastosowanie uszczelki opadającej oraz skrótu rekuperacyjnego i na odwrót

³⁾ specjalna powłoka **AntiFinger** ograniczająca zabrudzenia oraz ślady po odciskach palców

⁴⁾ ramiaki pionowe z warstwowo klejonego drewna obłożone płytami HDF i MDF dostępne za dopłatą dla dekorów BIAŁY PREMIUM, DĄB NATUR PREMIUM, JESION GRAFIT PREMIUM, KLON SZARY PREMIUM, DĄB ST CPL

⁵⁾ tylko dla skrzydeł bezprzylgowych

⁶⁾ do wyczerpania zapasów

DOSTĘPNE SZEROKOŚCI SKRZYDEŁ

60 70 80N⁵⁾ 80 90 100

DOPLĄTY

| | |
|---|--------------------------|
| fabryczne wiercenie przelotowe pod klamki (tzw. dzielone) zamówione w kpl. ze skrzydłem | gratis |
| skróć rekuperacyjny, podcięcie wentylacyjne standard lub mini (str. 137) | 28,00 zł* / 34,44 zł** |
| tuleje tworzywowe drewnopodobne (4 szt.) | 21,00 zł* / 25,83 zł** |
| tuleje metalowe okrągłe i kwadratowe (4 szt.); wykończenie: nikiel szczotkowany, patyna, białe i czarne | 109,00 zł* / 134,07 zł** |
| kratka wentylacyjna (tylko dla skrzydeł o szerokościach: 80, 90, 100) | 28,00 zł* / 34,44 zł** |
| skrzydło przylgowe i bezprzylgowe „100” | 55,00 zł* / 67,65 zł** |
| szkło klejone VSG 221 szyba bezpieczna, obustronnie gładka; cena za 1 sztukę szyby mleczna | 29,00 zł* / 35,67 zł** |
| czarna | 39,00 zł* / 47,97 zł** |
| osłonki metalowe na zawiasy w skrzydle przylgowym (kolor: nikiel szczotkowany, patyna, chrom połysk, mosiądz połysk, biały i czarny); cena za komplet na 1 zawias | 13,00 zł* / 15,99 zł** |
| uszczelka opadająca ²⁾ | 122,00 zł* / 150,06 zł** |
| zamiana na zamek magnetyczny w kolorze czarnym lub złotym dla skrzydeł bezprzylgowych | 28,00 zł* / 34,44 zł** |
| zamiana na zawiasy i blachę zaczepową w kolorze czarnym lub złotym dla skrzydeł bezprzylgowych | 74,00 zł* / 91,02 zł** |
| ogranicznik (odbojnik) magnetyczny ²⁾ (dostępny w sześciu kolorach str. 137) | 122,00 zł* / 150,06 zł** |
| ramiaki pionowe z klejonego drewna ⁴⁾ | 100,00 zł* / 123,00 zł** |


* CENA NETTO, ** CENA BRUTTO, */** Cena dotyczy skrzydła i nie obejmuje klamki oraz ościeżnicy

EPIMEDIUM

SKRZYDŁA DRZWIOWE WEWNĄTRZLOKALOWE RAMIAKOWE STILE PRZYLGOWE I BEZPRZYLGOWE



EPIMEDIUM 6, dekor POPIELATY ST CPL, szkło VSG czarne, klamka QUANTA FIT czarny mat



^{*)} Przedstawione zdjęcia drzwi EPIMEDIUM dotyczą wyłącznie szerokości skrzydła „80” i „70”.

W pozostałych szerokościach także pojawiają się zdecydowane różnice w proporcjach szkła w stosunku do pionowych poprzeczek, które mogą zaważyć o wyborze produktu przez klienta.

Grafiki przedstawiające poszczególne szerokości znajdują się na stronie www.erkado.pl

NOWOŚĆ

EPIMEDIUM 6 w okleinie POPIELATY ST CPL z klamką QUANTA FIT czarny mat, szkło VSG czarne



KONSTRUKCJA

- skrzydło przylgowe lub bezprzylgowe wykonane w technologii ramiakowej STILE
- ramiaki pionowe i poziome z płyty MDF pokryte okleiną GREKO, PREMIUM, ST CPL lub ST CPL z powłoką AntiFinger
- ramiaki pionowe z warstwowo klejonego drewna obłożone płytami HDF i MDF⁴⁾
- płyciny z płyty HDF o grubości 4mm pokryte okleiną GREKO, CPL lub PREMIUM
- wąska podłużna poprzeczka gr. 22 mm
- opcjonalnie za dopłatą panele poszerzające ościeżnicę oraz korona i pilastry str. 139-141
- możliwość skrótu skrzydła we własnym zakresie szczegóły str. 137

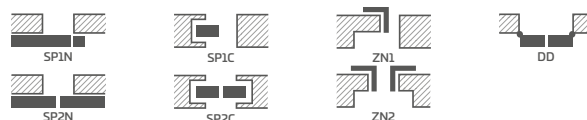
OKUCIA

- trzy srebrne zawiasy 2-czopowe z regulacją w płaszczyźnie poziomej w skrzydle przylgowym
- trzy zawiasy ukryte w skrzydle bezprzylgowym w kolorze srebrnym (opcjonalnie za dopłatą w kolorze czarnym); zawiasy dostarczane oraz wyceniane są z ościeżnicą
- zamek zapadkowo-zasuwkowy w skrzydle przylgowym i magnetyczny (opcjonalnie zapadkowo-zasuwkowy) w skrzydle bezprzylgowym na klucz, wkładkę patentową, oszczędnościowy lub z blokadą w kolorze srebrnym; opcjonalnie za dopłatą zamek magnetyczny w kolorze czarnym lub złotym

SZKLENIE

- standardowo szyba hartowana mleczna lub przezroczysta 4 mm oraz za dopłatą szkło klejone VSG 221 szyba mleczna lub czarna bezpieczna, obustronnie gładka
- możliwość zmiany strony szklenia na REWERS (AWERS szklenie standardowe)
- zmienna szerokość szyb, zależna od szerokości skrzydła.
Patrz www.erkado.pl

DOSTĘPNE ROZWIĄZANIA (str. 142-153)




GREKO

629,00 zł* / 773,67 zł**




PREMIUM

703,00 zł* / 864,69 zł**



CPL

703,00 zł* / 864,69 zł**



Ramiaki z klejonego drewna⁴⁾

NOWOŚĆ

¹⁾ okleina biała gładka imitująca powierzchnię malowaną

²⁾ zastosowanie odbojnika uniemożliwia zastosowanie uszczelki opadającej oraz skrótu rekuperacyjnego i na odwrót

³⁾ specjalna powłoka **AntiFinger** ograniczająca zabrudzenia oraz ślady po odciskach palców

⁴⁾ ramiaki pionowe z warstwowo klejonego drewna obłożone płytami HDF i MDF dostępne za dopłatą dla dekorów BIAŁY PREMIUM, DĄB NATUR PREMIUM, JESION GRAFIT PREMIUM, KLON SZARY PREMIUM, DĄB ST CPL

⁵⁾ tylko dla skrzydeł bezprzylgowych

⁶⁾ do wyczerpania zapasów

DOSTĘPNE SZEROKOŚCI SKRZYDEŁ

60 70 80N⁵⁾ 80 90 100

DOPLĄTY

| | |
|---|--------------------------|
| fabryczne wiercenie przelotowe pod klamki (tzw. dzielone) zamówione w kpl. ze skrzydłem | gratis |
| skróć rekuperacyjny, podcięcie wentylacyjne standard lub mini (str. 137) | 28,00 zł* / 34,44 zł** |
| tuleje tworzywowe drewnopodobne (4 szt.) | 21,00 zł* / 25,83 zł** |
| tuleje metalowe okrągłe i kwadratowe (4 szt.); wykończenie: nikiel szczotkowany, patyna, białe i czarne | 109,00 zł* / 134,07 zł** |
| kratka wentylacyjna (tylko dla skrzydeł o szerokościach: 80, 90, 100) | 28,00 zł* / 34,44 zł** |
| skrzydło przylgowe i bezprzylgowe „100” | 55,00 zł* / 67,65 zł** |
| szkło klejone VSG 221 szyba bezpieczna, obustronnie gładka; cena za 1 sztukę szyby mleczna | 41,00 zł* / 50,43 zł** |
| czarna | 54,00 zł* / 66,42 zł** |
| osłonki metalowe na zawiasy w skrzydle przylgowym (kolor: nikiel szczotkowany, patyna, chrom połysk, mosiądz połysk, biały i czarny); cena za komplet na 1 zawias | 13,00 zł* / 15,99 zł** |
| uszczelka opadająca ²⁾ | 122,00 zł* / 150,06 zł** |
| zamiana na zamek magnetyczny w kolorze czarnym lub złotym dla skrzydeł bezprzylgowych | 28,00 zł* / 34,44 zł** |
| zamiana na zawiasy i blachę zaczepową w kolorze czarnym lub złotym dla skrzydeł bezprzylgowych | 74,00 zł* / 91,02 zł** |
| ogranicznik (odbojnik) magnetyczny ²⁾ (dostępny w sześciu kolorach str. 137) | 122,00 zł* / 150,06 zł** |
| ramiaki pionowe z klejonego drewna ⁴⁾ | 100,00 zł* / 123,00 zł** |

* CENA NETTO, ** CENA BRUTTO, */** Cena dotyczy skrzydła i nie obejmuje klamki oraz ościeżnicy

ARALIA NOLINA EWODIA

SKRZYDŁA DRZWIOWE WEWNĄTRZLOKALOWE RAMIAKOWE STILE PRZYLGOWE I BEZPRZYLGOWE



NOLINA 1, dekor KORA BIAŁA PREMIUM, klamka RUMBA antybakteryjna czarny mat



ARALIA 1²⁾



NOLINA 1



EWODIA 1²⁾



EWODIA 2²⁾



EWODIA 4²⁾

NOLINA 1 w okleinie KORA BIAŁA PREMIUM z klamką TOPAZ inox



KONSTRUKCJA

- skrzydło przylgowe lub bezprzylgowe wykonane w technologii ramiakowej STILE
- ramiaki pionowe i poziome z płyty MDF pokryte okleiną PREMIUM
- ramiaki pionowe z warstwowo klejonego drewna obłożone płytami HDF i MDF²⁾
- płyciny z płyty HDF o grubości 16 mm pokryte okleiną PREMIUM (ustojenie pionowe)
- opcjonalnie za dopłatą panele poszerzające ościeżnicę oraz korona i pilastry str. 139-141
- możliwość skrótu skrzydła we własnym zakresie szczegóły str. 137

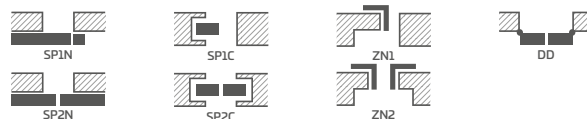
OKUCIA

- trzy srebrne zawiasy 2-czopowe z regulacją w płaszczyźnie poziomej w skrzydle przylgowym
- trzy zawiasy ukryte w skrzydle bezprzylgowym w kolorze srebrnym (opcjonalnie za dopłatą w kolorze czarnym); zawiasy dostarczane oraz wyceniane są z ościeżnicą
- zamek zapadkowo-zasuwkowy w skrzydle przylgowym i magnetyczny (opcjonalnie zapadkowo-zasuwkowy) w skrzydle bezprzylgowym na klucz, wkładkę patentową, oszczędnościowy lub z blokadą w kolorze srebrnym; opcjonalnie za dopłatą zamek magnetyczny w kolorze czarnym lub złotym

SZKLENIE

- szyba decormat mleczna 4 mm lub za dopłatą szkło klejone VSG 221 szyba mleczna lub czarna bezpieczna, obustronnie gładka
- możliwość zmiany strony szklenia na REWERS (AWERS szklenie standardowe)

DOSTĘPNE ROZWIĄZANIA (str. 142-153)



DOSTĘPNE SZEROKOŚCI SKRZYDEŁ

60 70 80N³⁾ 80 90 100

DOPLATY

| fabryczne wiercenie przelotowe pod klamki (tzw. dzielone) zamówione w kpl. ze skrzydłem | gratis |
|---|--------------------------|
| skrót rekuperacyjny, podcięcie wentylacyjne standard lub mini (str. 137) | 28,00 zł* / 34,44 zł** |
| tuleje tworzywowe drewnopodobne (4 szt.) | 21,00 zł* / 25,83 zł** |
| tuleje metalowe okrągłe i kwadratowe (4 szt.); wykończenie: nikiel szczotkowany, patyna, białe i czarne | 109,00 zł* / 134,07 zł** |
| kratka wentylacyjna (tylko dla skrzydeł o szerokościach: 80, 90, 100) | 28,00 zł* / 34,44 zł** |
| skrzydło przylgowe i bezprzylgowe „100” | 55,00 zł* / 67,65 zł** |
| szkło klejone VSG 221 szyba bezpieczna, obustronnie gładka; cena za kpl. do skrzydła mleczna | 163,00 zł* / 200,49 zł** |
| czarna | 204,00 zł* / 250,92 zł** |
| osłonki metalowe na zawiasy w skrzydle przylgowym (kolor: nikiel szczotkowany, patyna, chrom połysk, mosiądz połysk, biały i czarny); cena za komplet na 1 zawias | 13,00 zł* / 15,99 zł** |
| uszczelka opadająca ¹⁾ | 122,00 zł* / 150,06 zł** |
| zamiana na zamek magnetyczny w kolorze czarnym lub złotym dla skrzydeł bezprzylgowych | 28,00 zł* / 34,44 zł** |
| zamiana na zawiasy i blachę zaczepową w kolorze czarnym lub złotym dla skrzydeł bezprzylgowych | 74,00 zł* / 91,02 zł** |
| ogranicznik (odbojnik) magnetyczny ¹⁾ (dostępny w sześciu kolorach str. 137) | 122,00 zł* / 150,06 zł** |
| ramiaki pionowe z klejonego drewna ²⁾ | 100,00 zł* / 123,00 zł** |

PREMIUM

794,00 zł* / 976,62 zł**



Ramiaki z klejonego drewna²⁾

¹⁾ zastosowanie odbojnika uniemożliwia zastosowanie uszczelki opadającej oraz skrótu rekuperacyjnego i na odwrót

²⁾ ramiaki pionowe z warstwowo klejonego drewna obłożone płytami HDF i MDF dostępne za dopłatą w modelach ARALIA 1, EWODIA 1, 2, 4 dla dekorów DAŁB NATUR PREMIUM, JESION GRAFIT PREMIUM, KLON SZARY PREMIUM

³⁾ tylko dla skrzydeł bezprzylgowych

* CENA NETTO, ** CENA BRUTTO, */** Cena dotyczy skrzydła i nie obejmuje klamki oraz ościeżnicy

POWOJNIK

SKRZYDŁA DRZWIOWE WEWNĄTRZLOKALOWE RAMIAKOWE STILE PRZYLGOWE I BEZPRZYLGOWE



POWOJNIK 1, dekor GRANATOWY ST CPL, klamka MOON R SLIM mosiądz błyszczący



POWOJNIK 1



POWOJNIK 2



POWOJNIK 3



POWOJNIK 4



POWOJNIK 5

POWOJNIK 3 w okleinie GRANATOWY ST CPL z klamką MOON R SLIM mosiądz blyszczący



KONSTRUKCJA

- skrzydło przylgowe lub bezprzylgowe wykonane w technologii ramiakowej STILE
- ramiaki pionowe i poziome z płyty MDF pokryte okleiną PREMIUM, ST CPL lub ST CPL z powłoką AntiFinger
- ramiaki pionowe z warstwowo klejonego drewna obłożone płytami HDF i MDF⁴⁾
- płyciny z płyty HDF o grubości 4mm pokryte okleiną CPL lub PREMIUM
- środkowe poprzeczki gr. 22 mm i bardzo szeroka poprzeczka górna i dolna gr. 35 mm
- opcjonalnie za dopłatą panele poszerzające ościeżnicę oraz korona i pilastry str. 139-141
- możliwość skrótu skrzydła we własnym zakresie szczegóły str. 137

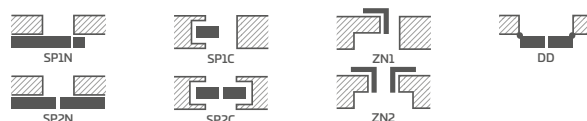
OKUCIA

- trzy srebrne zawiasy 2-czopowe z regulacją w płaszczyźnie poziomej w skrzydle przylgowym
- trzy zawiasy ukryte w skrzydle bezprzylgowym w kolorze srebrnym (opcjonalnie za dopłatą w kolorze czarnym); zawiasy dostarczane oraz wyceniane są z ościeżnicą
- zamek zapadkowo-zasuwkowy w skrzydle przylgowym i magnetyczny (opcjonalnie zapadkowo-zasuwkowy) w skrzydle bezprzylgowym na klucz, wkładkę patentową, oszczędnościowy lub z blokadą w kolorze srebrnym; opcjonalnie za dopłatą zamek magnetyczny w kolorze czarnym lub złotym

SZKLENIE

- standardowo szyba hartowana mleczna lub przezroczysta 4 mm oraz za dopłatą szkło klejone VSG 221 szyba mleczna lub czarna bezpieczna, obustronnie gładka
- możliwość zmiany strony szklenia na REWERS (AWERS szklenie standardowe)

DOSTĘPNE ROZWIĄZANIA (str. 142-153)



DOSTĘPNE SZEROKOŚCI SKRZYDEŁ

60 70 80N⁵⁾ 80 90 100

DOPLĄTY

| | |
|---|--------------------------|
| fabryczne wiercenie przelotowe pod klamki (tzw. dzielone) zamówione w kpl. ze skrzydłem | gratis |
| skróty rekuperacyjny, podcięcie wentylacyjne standard lub mini (str. 137) | 28,00 zł* / 34,44 zł** |
| tuleje tworzywowe drewnopodobne (4 szt.) | 21,00 zł* / 25,83 zł** |
| tuleje metalowe okrągłe i kwadratowe (4 szt.); wykończenie: nikiel szczotkowany, patyna, białe i czarne | 109,00 zł* / 134,07 zł** |
| kratka wentylacyjna (tylko dla skrzydeł o szerokościach: 80, 90, 100) | 28,00 zł* / 34,44 zł** |
| skrzydło przylgowe i bezprzylgowe „100” | 55,00 zł* / 67,65 zł** |
| szkło klejone VSG 221 szyba bezpieczna, obustronnie gładka; cena za 1 sztukę szyby mleczna | 64,00 zł* / 78,72 zł** |
| czarna | 87,00 zł* / 107,01 zł** |
| osłonki metalowe na zawiasy w skrzydle przylgowym (kolor: nikiel szczotkowany, patyna, chrom połysk, mosiądz połysk, biały i czarny); cena za komplet na 1 zawias | 13,00 zł* / 15,99 zł** |
| uszczelka opadająca ²⁾ | 122,00 zł* / 150,06 zł** |
| zamiana na zamek magnetyczny w kolorze czarnym lub złotym dla skrzydeł bezprzylgowych | 28,00 zł* / 34,44 zł** |
| zamiana na zawiasy i blachę zaczepową w kolorze czarnym lub złotym dla skrzydeł bezprzylgowych | 74,00 zł* / 91,02 zł** |
| ogranicznik (odbojnik) magnetyczny ²⁾ (dostępny w sześciu kolorach str. 137) | 122,00 zł* / 150,06 zł** |
| ramiaki pionowe z klejonego drewna ⁴⁾ | 100,00 zł* / 123,00 zł** |

PREMIUM

667,00 zł* / 820,41 zł**

| | | | |
|----------------------------------|---------------------------------|-----------------------------|-------------------------------------|
| | | | |
| ORZECH PREMIUM | DĄB NATUR PREMIUM ⁴⁾ | DĄB PREMIUM | JESION GRAFIT PREMIUM ⁴⁾ |
| | | | |
| KLON SZARY PREMIUM ⁴⁾ | KORA BIAŁA PREMIUM | BIAŁY PREMIUM ⁴⁾ | |

CPL

667,00 zł* / 820,41 zł**

| | | | |
|---------------------------------|------------------------------------|--------------------------------|----------------------------------|
| | | | |
| WENGE DARK ST CPL | DĄB ST CPL ⁴⁾ | DĄB SZARY ST CPL | SOSNA SZARA ST CPL ⁶⁾ |
| | | | |
| CZARNY ST CPL ³⁾ | CIEMNOZIELONY ST CPL ³⁾ | GRANATOWY ST CPL ³⁾ | CAPPUCCINO ST CPL ³⁾ |
| | | | |
| JASNOSZARY ST CPL ³⁾ | POPIELATY ST CPL ³⁾ | BIAŁY ST CPL ¹⁾³⁾ | ANTRACYT ST CPL ³⁾ |

NOWOŚĆ



Ramiaki z klejonego drewna⁴⁾

¹⁾ okleina biała gładka imitująca powierzchnię malowaną

²⁾ zastosowanie odbojnika uniemożliwia zastosowanie uszczelki opadającej oraz skrótu rekuperacyjnego i na odwrót

³⁾ specjalna powłoka **AntiFinger** ograniczająca zabrudzenia oraz ślady po odciskach palców

⁴⁾ ramiaki pionowe z warstwowo klejonego drewna obłożone płytami HDF i MDF dostępne za dopłatą dla dekorów BIAŁY PREMIUM, DĄB NATUR PREMIUM, JESION GRAFIT PREMIUM, KLON SZARY PREMIUM, DĄB ST CPL

⁵⁾ tylko dla skrzydeł bezprzylgowych

⁶⁾ do wyczerpania zapasów

* CENA NETTO, ** CENA BRUTTO, */** Cena dotyczy skrzydła i nie obejmuje klamki oraz ościeżnicy

JUKA

SKRZYDŁA DRZWIOWE WEWNĄTRZLOKALOWE RAMIAKOWE STILE PRZYLGOWE I BEZPRZYLGOWE



JUKA 1, dekor CIEMNOZIELONY ST CPL, klamka BELLA SLIM mosiądz błyszcząca



JUKA 1



JUKA 2



JUKA 3



JUKA 4



JUKA 5



JUKA 6



JUKA 7



JUKA 8

JUKA 1 w okleinie CIEMNOZIELONY ST CPL z klamką BELLA SLIM mosiądz błyszcząca



KONSTRUKCJA

- skrzydło przylgowe lub bezprzylgowe wykonane w technologii ramiakowej STILE
- ramiaki pionowe i poziome z płyty MDF pokryte okleiną GREKO, PREMIUM, ST CPL lub ST CPL z powłoką AntiFinger
- ramiaki pionowe z warstwowo klejonego drewna obłożone płytami HDF i MDF⁴⁾
- płyciny z płyty HDF o grubości 4mm pokryte okleiną GREKO, CPL lub PREMIUM
- opcjonalnie za dopłatą panele poszerzające ościeżnicę oraz korona i pilastry str. 139-141
- możliwość skrótu skrzydła we własnym zakresie szczegóły str. 137

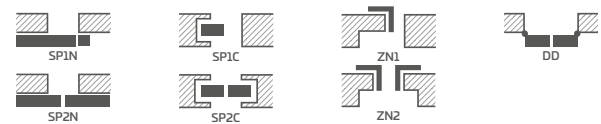
OKUCIA

- trzy srebrne zawiasy 2-czopowe z regulacją w płaszczyźnie poziomej w skrzydle przylgowym
- trzy zawiasy ukryte w skrzydle bezprzylgowym w kolorze srebrnym (opcjonalnie za dopłatą w kolorze czarnym); zawiasy dostarczane oraz wyceniane są z ościeżnicą
- zamek zapadkowo-zasuwkowy w skrzydle przylgowym i magnetyczny (opcjonalnie zapadkowo-zasuwkowy) w skrzydle bezprzylgowym na klucz, wkładkę patentową, oszczędnościowy lub z blokadą w kolorze srebrnym; opcjonalnie za dopłatą zamek magnetyczny w kolorze czarnym lub złotym

SZKLENIE

- standardowo szyba hartowana mleczna lub przezroczysta 4 mm oraz za dopłatą szkło klejone VSG 221 szyba mleczna lub czarna bezpieczna, obustronnie gładka
- możliwość zmiany strony szklenia na REWERS (AWERS szklenie standardowe)

DOSTĘPNE ROZWIĄZANIA (str. 142-153)



DOSTĘPNE SZEROKOŚCI SKRZYDEŁ


60 70 80N⁵⁾ 80 90 100

DOPLATY

| | |
|---|---|
| fabryczne wiercenie przelotowe pod klamki (tzw. dzielone) zamówione w kpl. ze skrzydłem | gratis |
| skróć rekuperacyjny, podcięcie wentylacyjne standard lub mini (str. 137) | 28,00 zł* / 34,44 zł** |
| tuleje tworzywowe drewnopodobne (4 szt.) | 21,00 zł* / 25,83 zł** |
| tuleje metalowe okrągłe i kwadratowe (4 szt.); wykończenie: nikiel szczotkowany, patyna, białe i czarne | 109,00 zł* / 134,07 zł** |
| kratka wentylacyjna (tylko dla skrzydeł o szerokościach: 80, 90, 100) | 28,00 zł* / 34,44 zł** |
| skrzydło przylgowe i bezprzylgowe „100” | 55,00 zł* / 67,65 zł** |
| szkło klejone VSG 221 szyba bezpieczna, obustronnie gładka | |
| JUKA 1 | mleczna 299,00 zł* / 367,77 zł**; czarna 408,00 zł* / 501,84 zł** |
| JUKA 2 | mleczna 161,00 zł* / 198,03 zł**; czarna 219,00 zł* / 269,37 zł** |
| JUKA 3 | mleczna 22,00 zł* / 27,06 zł**; czarna 30,00 zł* / 36,90 zł** |
| JUKA 4 | mleczna 299,00 zł* / 367,77 zł**; czarna 408,00 zł* / 501,84 zł** |
| JUKA 5 | mleczna 224,00 zł* / 275,52 zł**; czarna 306,00 zł* / 376,38 zł** |
| JUKA 6 | mleczna 150,00 zł* / 184,50 zł**; czarna 204,00 zł* / 250,92 zł** |
| JUKA 7 | mleczna 75,00 zł* / 92,25 zł**; czarna 102,00 zł* / 125,46 zł** |
| osłonki metalowe na zawiasy w skrzydle przylgowym (kolor: nikiel szczotkowany, patyna, chrom połysk, mosiądz połysk, biały i czarny); cena za komplet na 1 zawias | 13,00 zł* / 15,99 zł** |
| uszczelka opadająca ²⁾ | 122,00 zł* / 150,06 zł** |
| zamiana na zamek magnetyczny w kolorze czarnym lub złotym dla skrzydeł bezprzylgowych | 28,00 zł* / 34,44 zł** |
| zamiana na zawiasy i blachę zaczepową w kolorze czarnym lub złotym dla skrzydeł bezprzylgowych | 74,00 zł* / 91,02 zł** |
| ogranicznik (odbojnik) magnetyczny ²⁾ (dostępny w sześciu kolorach str. 137) | 122,00 zł* / 150,06 zł** |
| ramiaki pionowe z klejonego drewna ⁴⁾ | 100,00 zł* / 123,00 zł** |

GREKO

529,00 zł* / 650,67 zł**



PREMIUM

640,00 zł* / 787,20 zł**



CPL

640,00 zł* / 787,20 zł**



NOWOŚĆ



¹⁾ okleina biała gładka imitująca powierzchnię malowaną

²⁾ zastosowanie odbojnika uniemożliwia zastosowanie uszczelki opadającej oraz skrótu rekuperacyjnego i na odwrót

³⁾ specjalna powłoka **AntiFinger** ograniczająca zabrudzenia oraz ślady po odciskach palców

⁴⁾ ramiaki pionowe z warstwowo klejonego drewna obłożone płytami HDF i MDF dostępne za dopłatą dla dekorów BIAŁY PREMIUM, DĄB NATUR PREMIUM, JESION GRAFIT PREMIUM, KLON SZARY PREMIUM, DĄB ST CPL

⁵⁾ tylko dla skrzydeł bezprzylgowych

⁶⁾ do wyczerpania zapasów

FORSYCJA

SKRZYDŁA DRZWIOWE WEWNĄTRZLOKALOWE RAMIAKOWE STILE PRZYLGOWE I BEZPRZYLGOWE



FORSYCJA 1, skrzydło dekor BIAŁY GREKO, klamka BELLA SLIM czarny mat



FORSYCJA 1



FORSYCJA 2



FORSYCJA 3



FORSYCJA 4



FORSYCJA 5



FORSYCJA 6



FORSYCJA 7



FORSYCJA 8

FORSYCJA 4 w okleinie BIAŁY GREKO z klamką CUBE czarnymat



KONSTRUKCJA

- skrzydło przylgowe lub bezprzylgowe wykonane w technologii ramiakowej STILE
- ramiaki pionowe i poziome z płyty MDF pokryte okleiną GREKO, PREMIUM, ST CPL lub ST CPL z powłoką AntiFinger
- ramiaki pionowe z warstwowo klejonego drewna obłożone płytami HDF i MDF⁴⁾
- płyciny z płyty HDF o grubości 4mm pokryte okleiną GREKO, CPL lub PREMIUM
- opcjonalnie za dopłatą panele poszerzające ościeżnicę oraz korona i pilastry str. 139-141
- możliwość skrótu skrzydła we własnym zakresie szczegóły str. 137

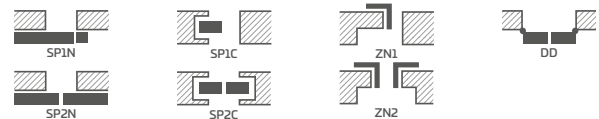
OKUCIA

- trzy srebrne zawiasy 2-czopowe z regulacją w płaszczyźnie poziomej w skrzydle przylgowym
- trzy zawiasy ukryte w skrzydle bezprzylgowym w kolorze srebrnym (opcjonalnie za dopłatą w kolorze czarnym); zawiasy dostarczane oraz wyceniane są z ościeżnicą
- zamek zapadkowo-zasuwkowy w skrzydle przylgowym i magnetyczny (opcjonalnie zapadkowo-zasuwkowy) w skrzydle bezprzylgowym na klucz, wkładkę patentową, oszczędnościowy lub z blokadą w kolorze srebrnym; opcjonalnie za dopłatą zamek magnetyczny w kolorze czarnym lub złotym

SZKLENIE


- standardowo szyba hartowana mleczna lub przezroczysta 4 mm oraz za dopłatą szkło klejone VSG 221 szyba mleczna lub czarna bezpieczna, obustronnie gładka
- możliwość zmiany strony szklenia na REWERS (AWERS szklenie standardowe)

DOSTĘPNE ROZWIĄZANIA (str. 142-153)



GREKO

529,00 zł* / 650,67 zł**




PREMIUM

640,00 zł* / 787,20 zł**



CPL

640,00 zł* / 787,20 zł**



Ramiaki z klejonego drewna⁴⁾

NOWOŚĆ

¹⁾ okleina biała gładka imitująca powierzchnię malowaną

²⁾ zastosowanie odbojnika uniemożliwia zastosowanie uszczelki opadającej oraz skrótu rekuperacyjnego i na odwrót

³⁾ specjalna powłoka **AntiFinger** ograniczająca zabrudzenia oraz ślady po odciskach palców

⁴⁾ ramiaki pionowe z warstwowo klejonego drewna obłożone płytami HDF i MDF dostępne za dopłatą dla dekorów BIAŁY PREMIUM, DĄB NATUR PREMIUM, JESION GRAFIT PREMIUM, KLON SZARY PREMIUM, DĄB ST CPL

⁵⁾ tylko dla skrzydeł bezprzylgowych

⁶⁾ do wyczerpania zapasów

DOSTĘPNE SZEROKOŚCI SKRZYDEŁ

60 70 80N⁵⁾ 80 90 100

DOPLATY

| | |
|---|--------------------------|
| fabryczne wiercenie przelotowe pod klamki (tzw. dzielone) zamówione w kpl. ze skrzydłem | gratis |
| skróć rekuperacyjny, podcięcie wentylacyjne standard lub mini (str. 137) | 28,00 zł* / 34,44 zł** |
| tuleje tworzywowe drewnopodobne (4 szt.) | 21,00 zł* / 25,83 zł** |
| tuleje metalowe okrągłe i kwadratowe (4 szt.); wykończenie: nikiel szczotkowany, patyna, białe i czarne | 109,00 zł* / 134,07 zł** |
| kratka wentylacyjna (tylko dla skrzydeł o szerokościach: 80, 90, 100) | 28,00 zł* / 34,44 zł** |
| skrzydło przylgowe i bezprzylgowe „100” | 55,00 zł* / 67,65 zł** |
| szkło klejone VSG 221 szyba bezpieczna, obustronnie gładka FORSYCJA 1 i 4.....mleczna 314,00 zł* / 386,22 zł**; czarna 428,00 zł* / 526,44 zł** FORSYCJA 2mleczna 165,00 zł* / 202,95 zł**; czarna 225,00 zł* / 276,75 zł** FORSYCJA 5 i 7..... mleczna 209,00 zł* / 257,07 zł**; czarna 285,00 zł* / 350,55 zł** FORSYCJA 6mleczna 105,00 zł* / 129,15 zł**; czarna 143,00 zł* / 175,89 zł** | |
| osłonki metalowe na zawiasy w skrzydle przylgowym (kolor: nikiel szczotkowany, patyna, chrom połysk, mosiądz połysk, biały i czarny); cena za komplet na 1 zawias | 13,00 zł* / 15,99 zł** |
| uszczelka opadająca ²⁾ | 122,00 zł* / 150,06 zł** |
| zamiana na zamek magnetyczny w kolorze czarnym lub złotym dla skrzydeł bezprzylgowych | 28,00 zł* / 34,44 zł** |
| zamiana na zawiasy i blachę zaczepową w kolorze czarnym lub złotym dla skrzydeł bezprzylgowych | 74,00 zł* / 91,02 zł** |
| ogranicznik (odbojnik) magnetyczny ²⁾ (dostępny w sześciu kolorach str. 137) | 122,00 zł* / 150,06 zł** |
| ramiaki pionowe z klejonego drewna ⁴⁾ | 100,00 zł* / 123,00 zł** |

* CENA NETTO, ** CENA BRUTTO, */** Cena dotyczy skrzydła i nie obejmuje klamki oraz ościeżnicy

LAWENDA

SKRZYDŁA DRZWIOWE WEWNĄTRZLOKALOWE RAMIAKOWE STILE PRZYLGOWE I BEZPRZYLGOWE



LAWENDA 7, dekor DĄB GREKO, klamka DECO



LAWENDA 1



LAWENDA 2



LAWENDA 3



LAWENDA 4



LAWENDA 5



LAWENDA 6



LAWENDA 7



LAWENDA 8



LAWENDA 9

LAWENDA 1 w okleinie DĄB GREKO z kławką DECO



KONSTRUKCJA

- skrzydło przylgowe lub bezprzylgowe wykonane w technologii ramiakowej STILE
- ramiaki pionowe i poziome z płyty MDF pokryte okleiną GREKO, PREMIUM, ST CPL lub ST CPL z powłoką AntiFinger
- ramiaki pionowe z warstwowo klejonego drewna obłożone płytami HDF i MDF⁴⁾
- płyciny z płyty HDF o grubości 4mm pokryte okleiną GREKO, CPL lub PREMIUM
- opcjonalnie za dopłatą panele poszerzające ościeżnicę oraz korona i pilastry str. 139-141
- możliwość skrótu skrzydła we własnym zakresie szczegóły str. 137

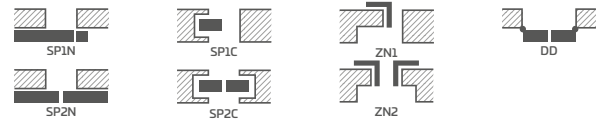
OKUCIA

- trzy srebrne zawiasy 2-czopowe z regulacją w płaszczyźnie poziomej w skrzydle przylgowym
- trzy zawiasy ukryte w skrzydle bezprzylgowym w kolorze srebrnym (opcjonalnie za dopłatą w kolorze czarnym); zawiasy dostarczane oraz wyceniane są z ościeżnicą
- zamek zapadkowo-zasuwkowy w skrzydle przylgowym i magnetyczny (opcjonalnie zapadkowo-zasuwkowy) w skrzydle bezprzylgowym na klucz, wkładkę patentową, oszczędnościowy lub z blokadą w kolorze srebrnym; opcjonalnie za dopłatą zamek magnetyczny w kolorze czarnym lub złotym

SZKLENIE

- standardowo szyba hartowana mleczna lub przezroczysta 4 mm oraz za dopłatą szklone klejone VSG 221 szyba mleczna lub czarna bezpieczna, obustronnie gładka
- możliwość zmiany strony szklenia na REWERS (AWERS szklenie standardowe)

DOSTĘPNE ROZWIĄZANIA (str. 142-153)



DOSTĘPNE SZEROKOŚCI SKRZYDEŁ

60 70 80N⁵⁾ 80 90 100

DOPLATY

| | |
|---|--------------------------|
| fabryczne wiercenie przelotowe pod kławkę (tzw. dzielone) zamówione w kpl. ze skrzydłem | gratis |
| skróć rekuperacyjny, podcięcie wentylacyjne standard lub mini (str. 137) | 28,00 zł* / 34,44 zł** |
| tuleje tworzywowe drewnopodobne (4 szt.) | 21,00 zł* / 25,83 zł** |
| tuleje metalowe okrągłe i kwadratowe (4 szt.); wykończenie: nikiel szczotkowany, patyna, białe i czarne | 109,00 zł* / 134,07 zł** |
| kratka wentylacyjna (tylko dla skrzydeł o szerokościach: 80, 90, 100) | 28,00 zł* / 34,44 zł** |
| skrzydło przylgowe i bezprzylgowe „100” | 55,00 zł* / 67,65 zł** |
| szkło klejone VSG 221 szyba bezpieczna, obustronnie gładka | |
| LAWENDA 1 i 7..... mleczna 292,00 zł* / 359,16 zł**; czarna 398,00 zł* / 489,54 zł** | |
| LAWENDA 2 i 5..... mleczna 98,00 zł* / 120,54 zł**; czarna 134,00 zł* / 164,82 zł** | |
| LAWENDA 4 i 6..... mleczna 195,00 zł* / 239,85 zł**; czarna 266,00 zł* / 327,18 zł** | |
| LAWENDA 8..... mleczna 143,00 zł* / 175,89 zł**; czarna 195,00 zł* / 239,85 zł** | |
| LAWENDA 9..... mleczna 13,00 zł* / 15,99 zł**; czarna 18,00 zł* / 22,14 zł** | |
| osłonki metalowe na zawiasy w skrzydle przylgowym (kolor: nikiel szczotkowany, patyna, chrom połysk, mosiądz połysk, biały i czarny); cena za komplet na 1 zawias | 13,00 zł* / 15,99 zł** |
| uszczelka opadająca ²⁾ | 122,00 zł* / 150,06 zł** |
| zamiana na zamek magnetyczny w kolorze czarnym lub złotym dla skrzydeł bezprzylgowych | 28,00 zł* / 34,44 zł** |
| zamiana na zawiasy i blachę zaczepową w kolorze czarnym lub złotym dla skrzydeł bezprzylgowych | 74,00 zł* / 91,02 zł** |
| ogranicznik (odbojnik) magnetyczny ²⁾ (dostępny w sześciu kolorach str. 137) | 122,00 zł* / 150,06 zł** |
| ramiaki pionowe z klejonego drewna ⁴⁾ | 100,00 zł* / 123,00 zł** |

GREKO

529,00 zł* / 650,67 zł**

| | | | |
|-----------------------------|--------------------------|---------------------------|----------------------------------|
| ORZECH GREKO | ZŁOTY DĄB GREKO | DĄB ŚREDNI GREKO | DĄB GREKO |
| SANREMO GREKO ⁶⁾ | SONOMA GREKO | BIAŁY GREKO ¹⁾ | ŚNIEŻNOBIAŁY GREKO ¹⁾ |
| DĄB SZARY GREKO | WIĄZ GREKO ⁶⁾ | | |

PREMIUM

640,00 zł* / 787,20 zł**

| | | | |
|----------------------------------|---------------------------------|-------------------------------|-------------------------------------|
| ORZECH PREMIUM | DĄB NATUR PREMIUM ⁴⁾ | DĄB PREMIUM | JESION GRAFIT PREMIUM ⁴⁾ |
| KLON SZARY PREMIUM ⁴⁾ | KORA BIAŁA PREMIUM | BIAŁY PREMIUM ¹⁾⁴⁾ | |

CPL

640,00 zł* / 787,20 zł**

| | | | |
|---------------------------------|------------------------------------|--------------------------------|----------------------------------|
| WENGE DARK ST CPL | DĄB ST CPL ⁴⁾ | DĄB SZARY ST CPL | SOSNA SZARA ST CPL ⁶⁾ |
| CZARNY ST CPL ³⁾ | CIEMNOZIELONY ST CPL ³⁾ | GRANATOWY ST CPL ³⁾ | CAPPUCCINO ST CPL ³⁾ |
| JASNOSZARY ST CPL ³⁾ | POPIELATY ST CPL ³⁾ | BIAŁY ST CPL ¹⁾³⁾ | ANTRACYT ST CPL ³⁾ |

NOWOŚĆ



Ramiaki z klejonego drewna⁴⁾

¹⁾ okleina biała gładka imitująca powierzchnię malowaną

²⁾ zastosowanie odbojnika uniemożliwia zastosowanie uszczelki opadającej oraz skrótu rekuperacyjnego i na odwrót

³⁾ specjalna powłoka **AntiFinger** ograniczająca zabrudzenia oraz ślady po odciskach palców

⁴⁾ ramiaki pionowe z warstwowo klejonego drewna obłożone płytami HDF i MDF dostępne za dopłatą dla dekorów BIAŁY PREMIUM, DĄB NATUR PREMIUM, JESION GRAFIT PREMIUM, KLON SZARY PREMIUM, DĄB ST CPL

⁵⁾ tylko dla skrzydeł bezprzylgowych

⁶⁾ do wyczerpania zapasów

* CENA NETTO, ** CENA BRUTTO, */** Cena dotyczy skrzydła i nie obejmuje kławkę oraz ościeżnicy

IRYS

SKRZYDŁA DRZWIOWE WEWNĄTRZLOKALOWE RAMIAKOWE STILE PRZYLGOWE I BEZPRZYLGOWE



IRYS 1, dekor BIAŁY ST CPL, klamka CUBE czarny mat



IRYS 1



IRYS 2



IRYS 3



IRYS 4



IRYS 5



IRYS 6



IRYS 7



IRYS 8

IRYS 1 w okleinie POPIELATY ST CPL z klamką QUANTA FIT czarny mat



KONSTRUKCJA

- skrzydło przylgowe lub bezprzylgowe wykonane w technologii ramiakowej STILE
- ramiaki pionowe i poziome z płyty MDF pokryte okleiną GREKO, PREMIUM, ST CPL lub ST CPL z powłoką AntiFinger
- ramiaki pionowe z warstwowo klejonego drewna obłożone płytami HDF i MDF⁴⁾
- płyciny z płyty HDF o grubości 4mm pokryte okleiną GREKO, CPL lub PREMIUM
- opcjonalnie za dopłatą panele poszerzające ościeżnicę oraz korona i pilastrzy str. 139-141
- możliwość skrótu skrzydła we własnym zakresie szczegóły str. 137

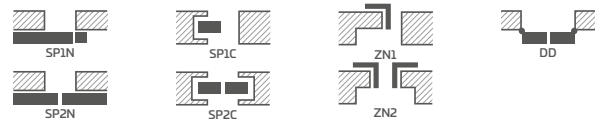
OKUCIA

- trzy srebrne zawiasy 2-czopowe z regulacją w płaszczyźnie poziomej w skrzydle przylgowym
- trzy zawiasy ukryte w skrzydle bezprzylgowym w kolorze srebrnym (opcjonalnie za dopłatą w kolorze czarnym); zawiasy dostarczane oraz wyceniane są z ościeżnicą
- zamek zapadkowo-zasuwkowy w skrzydle przylgowym i magnetyczny (opcjonalnie zapadkowo-zasuwkowy) w skrzydle bezprzylgowym na klucz, wkładkę patentową, oszczędnościowy lub z blokadą w kolorze srebrnym; opcjonalnie za dopłatą zamek magnetyczny w kolorze czarnym lub złotym

SZKLENIE

- standardowo szyba hartowana mleczna lub przezroczysta 4 mm oraz za dopłatą szklone klejone VSG 221 szyba mleczna lub czarna bezpieczna, obustronnie gładka
- możliwość zmiany strony szklenia na REWERS (AWERS szklenie standardowe)

DOSTĘPNE ROZWIĄZANIA (str. 142-153)



GREKO

592,00 zł* / 728,16 zł**



PREMIUM

667,00 zł* / 820,41 zł**



CPL

667,00 zł* / 820,41 zł**



Ramiaki z klejonego drewna⁴⁾

NOWOŚĆ

¹⁾ okleina biała gładka imitująca powierzchnię malowaną

²⁾ zastosowanie odbojnika uniemożliwia zastosowanie uszczelki opadającej oraz skrótu rekuperacyjnego i na odwrót

³⁾ specjalna powłoka **AntiFinger** ograniczająca zabrudzenia oraz ślady po odciskach palców

⁴⁾ ramiaki pionowe z warstwowo klejonego drewna obłożone płytami HDF i MDF dostępne za dopłatą dla dekorów BIAŁY PREMIUM, DĄB NATUR PREMIUM, JESION GRAFIT PREMIUM, KLON SZARY PREMIUM, DĄB ST CPL

⁵⁾ tylko dla skrzydeł bezprzylgowych

⁶⁾ do wyczerpania zapasów

DOSTĘPNE SZEROKOŚCI SKRZYDEŁ

60 70 80N⁵⁾ 80 90 100

DOPLĄTY

| | |
|---|--------------------------|
| fabryczne wiercenie przelotowe pod klamki (tzw. dzielone) zamówione w kpl. ze skrzydłem | gratis |
| skróć rekuperacyjny, podcięcie wentylacyjne standard lub mini (str. 137) | 28,00 zł* / 34,44 zł** |
| tuleje tworzywowe drewnopodobne (4 szt.) | 21,00 zł* / 25,83 zł** |
| tuleje metalowe okrągłe i kwadratowe (4 szt.); wykończenie: nikiel szczotkowany, patyna, białe i czarne | 109,00 zł* / 134,07 zł** |
| kratka wentylacyjna (tylko dla skrzydeł o szerokościach: 80, 90, 100) | 28,00 zł* / 34,44 zł** |
| skrzydło przylgowe i bezprzylgowe „100” | 55,00 zł* / 67,65 zł** |
| szkło klejone VSG 221 szyba bezpieczna, obustronnie gładka; cena za 1 sztukę szyby mleczna | 45,00 zł* / 55,35 zł** |
| czarna | 62,00 zł* / 76,26 zł** |
| osłonki metalowe na zawiasy w skrzydle przylgowym (kolor: nikiel szczotkowany, patyna, chrom połysk, mosiądz połysk, biały i czarny); cena za komplet na 1 zawias | 13,00 zł* / 15,99 zł** |
| uszczelka opadająca ²⁾ | 122,00 zł* / 150,06 zł** |
| zamiana na zamek magnetyczny w kolorze czarnym lub złotym dla skrzydeł bezprzylgowych | 28,00 zł* / 34,44 zł** |
| zamiana na zawiasy i blachę zaczepową w kolorze czarnym lub złotym dla skrzydeł bezprzylgowych | 74,00 zł* / 91,02 zł** |
| ogranicznik (odbojnik) magnetyczny ²⁾ (dostępny w sześciu kolorach str. 137) | 122,00 zł* / 150,06 zł** |
| ramiaki pionowe z klejonego drewna ⁴⁾ | 100,00 zł* / 123,00 zł** |

* CENA NETTO, ** CENA BRUTTO, */** Cena dotyczy skrzydła i nie obejmuje klamki oraz ościeżnicy

DAGLEZJA

SKRZYDŁA DRZWIOWE WEWNĄTRZLOKALOWE RAMIAKOWE STILE PRZYLGOWE I BEZPRZYLGOWE



DAGLEZJA 1, dekor ANTRACYT ST CPL, klamka CUBE chrom szczotkowany mat



DAGLEZJA 1



DAGLEZJA 2



DAGLEZJA 3



DAGLEZJA 4



DAGLEZJA 5



DAGLEZJA 6



DAGLEZJA 7



DAGLEZJA 8

DAGLEZIA 6 w okleinie ANTRACYT ST CPL z klamką CUBE chrom szrotkowany mat



KONSTRUKCJA

- skrzydło przylgowe lub bezprzylgowe wykonane w technologii ramiakowej STILE
- ramiaki pionowe i poziome z płyty MDF pokryte okleiną GREKO, PREMIUM, ST CPL lub ST CPL z powłoką AntiFinger
- ramiaki pionowe z warstwowo klejonego drewna obłożone płytami HDF i MDF⁴⁾
- płyciny z płyty HDF o grubości 4mm pokryte okleiną GREKO, CPL lub PREMIUM
- bardzo szeroka poprzeczka
- opcjonalnie za dopłatą panele poszerzające ościeżnicę oraz korona i pilastry str. 139-141
- możliwość skrótu skrzydła we własnym zakresie szczegóły str. 137

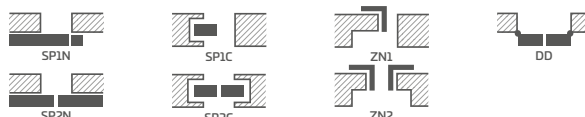
OKUCIA

- trzy srebrne zawiasy 2-czopowe z regulacją w płaszczyźnie poziomej w skrzydle przylgowym
- trzy zawiasy ukryte w skrzydle bezprzylgowym w kolorze srebrnym (opcjonalnie za dopłatą w kolorze czarnym); zawiasy dostarczane oraz wyceniane są z ościeżnicą
- zamek zapadkowo-zasuwkowy w skrzydle przylgowym i magnetyczny (opcjonalnie zapadkowo-zasuwkowy) w skrzydle bezprzylgowym na klucz, wkładkę patentową, oszczędnościowy lub z blokadą w kolorze srebrnym; opcjonalnie za dopłatą zamek magnetyczny w kolorze czarnym lub złotym

SZKLENIE


- standardowo szyba hartowana mleczna lub przezroczysta 4 mm oraz za dopłatą szkło klejone VSG 221 szyba mleczna lub czarna bezpieczna, obustronnie gładka
- możliwość zmiany strony szklenia na REWERS (AWERS szklenie standardowe)

DOSTĘPNE ROZWIĄZANIA (str. 142-153)



GREKO

651,00 zł* / 800,73 zł**




PREMIUM

700,00 zł* / 861,00 zł**



CPL

700,00 zł* / 861,00 zł**



Ramiaki z klejonego drewna⁴⁾

NOWOŚĆ

¹⁾ okleina biała gładka imitująca powierzchnię malowaną

²⁾ zastosowanie odbojnika uniemożliwia zastosowanie uszczelki opadającej oraz skrótu rekuperacyjnego i na odwrót

³⁾ specjalna powłoka **AntiFinger** ograniczająca zabrudzenia oraz ślady po odciskach palców

⁴⁾ ramiaki pionowe z warstwowo klejonego drewna obłożone płytami HDF i MDF dostępne za dopłatą dla dekorów BIAŁY PREMIUM, DĄB NATUR PREMIUM, JESION GRAFIT PREMIUM, KLON SZARY PREMIUM, DĄB ST CPL

⁵⁾ tylko dla skrzydeł bezprzylgowych

⁶⁾ do wyczerpania zapasów

DOSTĘPNE SZEROKOŚCI SKRZYDEŁ

60 70 80N⁵⁾ 80 90 100

DOPLATY

| | |
|--|--------------------------|
| fabryczne wiercenie przelotowe pod klamki (tzw. dzielonę) zamówione w kpl. ze skrzydłem | gratis |
| skróty rekuperacyjny, podcięcie wentylacyjne standard lub mini (str. 137) | 28,00 zł* / 34,44 zł** |
| tuleje tworzywowe drewnopodobne (4 szt.) | 21,00 zł* / 25,83 zł** |
| tuleje metalowe okrągłe i kwadratowe (4 szt.); wykończenie: nikiel szrotkowany, patyna, białe i czarne | 109,00 zł* / 134,07 zł** |
| kratka wentylacyjna (tylko dla skrzydeł o szerokościach: 80, 90, 100) | 28,00 zł* / 34,44 zł** |
| skrzydło przylgowe i bezprzylgowe „100” | 55,00 zł* / 67,65 zł** |
| szkło klejone VSG 221 szyba bezpieczna, obustronnie gładka; cena za 1 sztukę szyby mleczna | 12,00 zł* / 14,76 zł** |
| czarna | 15,00 zł* / 18,45 zł** |
| osłonki metalowe na zawiasy w skrzydle przylgowym (kolor: nikiel szrotkowany, patyna, chrom połysk, mosiądz połysk, biały i czarny); cena za komplet na 1 zawias | 13,00 zł* / 15,99 zł** |
| uszczelka opadająca ²⁾ | 122,00 zł* / 150,06 zł** |
| zamiana na zamek magnetyczny w kolorze czarnym lub złotym dla skrzydeł bezprzylgowych | 28,00 zł* / 34,44 zł** |
| zamiana na zawiasy i blachę zaczepową w kolorze czarnym lub złotym dla skrzydeł bezprzylgowych | 74,00 zł* / 91,02 zł** |
| ogranicznik (odbojnik) magnetyczny ²⁾ (dostępny w sześciu kolorach str. 137) | 122,00 zł* / 150,06 zł** |
| ramiaki pionowe z klejonego drewna ⁴⁾ | 100,00 zł* / 123,00 zł** |

* CENA NETTO, ** CENA BRUTTO, */** Cena dotyczy skrzydła i nie obejmuje klamki oraz ościeżnicy

DEBECJA

SKRZYDŁA DRZWIOWE WEWNĄTRZLOKALOWE RAMIAKOWE STILE PRZYLGOWE I BEZPRZYLGOWE



DEBECJA 1, dekor CAPPUCCINO ST CPL, klamka BELLA SLIM okrągła mosiądz błyszczący



DEBECJA 1



DEBECJA 2



DEBECJA 3



DEBECJA 4



DEBECJA 5



DEBECJA 6



DEBECJA 7

DEBECJA 7 w okleinie CAPPUCCINO ST CPL, z klamką BELLA SLIM okrągła mosiądz błyszczący



KONSTRUKCJA

- skrzydło przylgowe lub bezprzylgowe wykonane w technologii ramiakowej STILE
- ramiaki pionowe i poziome z płyty MDF pokryte okleiną GREKO, PREMIUM, ST CPL lub ST CPL z powłoką AntiFinger
- ramiaki pionowe z warstwowo klejonego drewna obłożone płytami HDF i MDF⁴⁾
- płyciny z płyty HDF o grubości 4mm pokryte okleiną GREKO, CPL lub PREMIUM
- bardzo szeroka poprzeczka
- opcjonalnie za dopłatą panele poszerzające ościeżnicę oraz korona i pilastry str. 139-141
- możliwość skrótu skrzydła we własnym zakresie szczegóły str. 137

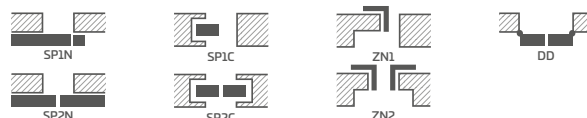
OKUCIA

- trzy srebrne zawiasy 2-czopowe z regulacją w płaszczyźnie poziomej w skrzydle przylgowym
- trzy zawiasy ukryte w skrzydle bezprzylgowym w kolorze srebrnym (opcjonalnie za dopłatą w kolorze czarnym); zawiasy dostarczane oraz wyceniane są z ościeżnicą
- zamek zapadkowo-zasuwkowy w skrzydle przylgowym i magnetyczny (opcjonalnie zapadkowo-zasuwkowy) w skrzydle bezprzylgowym na klucz, wkładkę patentową, oszczędnościowy lub z blokadą w kolorze srebrnym; opcjonalnie za dopłatą zamek magnetyczny w kolorze czarnym lub złotym

SZKLENIE


- standardowo szyba hartowana mleczna lub przezroczysta 4 mm oraz za dopłatą szkło klejone VSG 221 szyba mleczna lub czarna bezpieczna, obustronnie gładka
- możliwość zmiany strony szklenia na REWERS (AWERS szklenie standardowe)

DOSTĘPNE ROZWIĄZANIA (str. 142-153)



GREKO

592,00 zł* / 728,16 zł**




PREMIUM

667,00 zł* / 820,41 zł**



CPL

667,00 zł* / 820,41 zł**



NOWOŚĆ



Ramiaki z klejonego drewna⁴⁾

¹⁾ okleina biała gładka imitująca powierzchnię malowaną

²⁾ zastosowanie odbojnika uniemożliwia zastosowanie uszczelki opadającej oraz skrótu rekuperacyjnego i na odwrót

³⁾ specjalna powłoka **AntiFinger** ograniczająca zabrudzenia oraz ślady po odciskach palców

⁴⁾ ramiaki pionowe z warstwowo klejonego drewna obłożone płytami HDF i MDF dostępne za dopłatą dla dekorów BIAŁY PREMIUM, DĄB NATUR PREMIUM, JESION GRAFIT PREMIUM, KLON SZARY PREMIUM, DĄB ST CPL

⁵⁾ tylko dla skrzydeł bezprzylgowych

⁶⁾ do wyczerpania zapasów

DOSTĘPNE SZEROKOŚCI SKRZYDEŁ

60 70 80N⁵⁾ 80 90 100

DOPLĄTY

| | |
|---|--------------------------|
| fabryczne wiercenie przelotowe pod klamki (tzw. dzielone) zamówione w kpl. ze skrzydłem | gratis |
| skróć rekuperacyjny, podcięcie wentylacyjne standard lub mini (str. 137) | 28,00 zł* / 34,44 zł** |
| tuleje tworzywowe drewnopodobne (4 szt.) | 21,00 zł* / 25,83 zł** |
| tuleje metalowe okrągłe i kwadratowe (4 szt.); wykończenie: nikiel szczotkowany, patyna, białe i czarne | 109,00 zł* / 134,07 zł** |
| kratka wentylacyjna (tylko dla skrzydeł o szerokościach: 80, 90, 100) | 28,00 zł* / 34,44 zł** |
| skrzydło przylgowe i bezprzylgowe „100” | 55,00 zł* / 67,65 zł** |
| szkło klejone VSG 221 szyba bezpieczna, obustronnie gładka; cena za 1 sztukę szyby mleczna | 54,00 zł* / 66,42 zł** |
| czarna | 74,00 zł* / 91,02 zł** |
| osłonki metalowe na zawiasy w skrzydle przylgowym (kolor: nikiel szczotkowany, patyna, chrom połysk, mosiądz połysk, biały i czarny); cena za komplet na 1 zawias | 13,00 zł* / 15,99 zł** |
| uszczelka opadająca ²⁾ | 122,00 zł* / 150,06 zł** |
| zamiana na zamek magnetyczny w kolorze czarnym lub złotym dla skrzydeł bezprzylgowych | 28,00 zł* / 34,44 zł** |
| zamiana na zawiasy i blachę zaczepową w kolorze czarnym lub złotym dla skrzydeł bezprzylgowych | 74,00 zł* / 91,02 zł** |
| ogranicznik (odbojnik) magnetyczny ²⁾ (dostępny w sześciu kolorach str. 137) | 122,00 zł* / 150,06 zł** |
| ramiaki pionowe z klejonego drewna ⁴⁾ | 100,00 zł* / 123,00 zł** |

* CENA NETTO, ** CENA BRUTTO, */** Cena dotyczy skrzydła i nie obejmuje klamki oraz ościeżnicy

SURMIA

SKRZYDŁA DRZWIOWE WEWNĄTRZLOKALOWE RAMIAKOWE STILE PRZYLGOWE I BEZPRZYLGOWE



SURMIA 1, dekor WENGE DARK ST CPL, klamka CUBE chrom szczotkowany mat



SURMIA 1




SURMIA 2



SURMIA 3



SURMIA 4



KIERUNKI USŁOJENIA 1)

SURMIA 4 w okleinie WENGE DARK ST CPL z kławką CUBE chrom szcztokowany mat



KONSTRUKCJA

- skrzydło przylgowe lub bezprzylgowe wykonane w technologii ramiakowej STILE
- ramiaki pionowe i poziome z płyty MDF pokryte okleiną PREMIUM, ST CPL lub ST CPL z powłoką AntiFinger
- ramiaki pionowe z warstwowo klejonego drewna obłożone płytami HDF i MDF⁴⁾
- płyciny z płyty HDF o grubości 22 mm i 4 mm pokryte okleiną CPL lub PREMIUM
- bardzo szeroka poprzeczka grubości 35 mm
- opcjonalnie za dopłatą panele poszerzające ościeżnicę oraz korona i pilastrzy str. 139-141
- możliwość skrótu skrzydła we własnym zakresie szczegóły str. 137

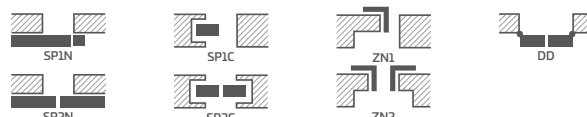
OKUCIA

- trzy srebrne zawiasy 2-czopowe z regulacją w płaszczyźnie poziomej w skrzydle przylgowym
- trzy zawiasy ukryte w skrzydle bezprzylgowym w kolorze srebrnym (opcjonalnie za dopłatą w kolorze czarnym); zawiasy dostarczane oraz wyceniane są z ościeżnicą
- zamek zapadkowo-zasuwkowy w skrzydle przylgowym i magnetyczny (opcjonalnie zapadkowo-zasuwkowy) w skrzydle bezprzylgowym na klucz, wkładkę patentową, oszczędnościowy lub z blokadą w kolorze srebrnym; opcjonalnie za dopłatą zamek magnetyczny w kolorze czarnym lub złotym

SZKLENIE

- standardowo szyba hartowana mleczna lub przezroczysta 4 mm oraz za dopłatą szkło klejone VSG 221 szyba mleczna lub czarna bezpieczna, obustronnie gładka
- możliwość zmiany strony szklenia na REWERS (AWERS szklenie standardowe)

DOSTĘPNE ROZWIĄZANIA (str. 142-153)



DOSTĘPNE SZEROKOŚCI SKRZYDEŁ

60 70 80N⁵⁾ 80 90 100

DOPLĄTY

| | |
|---|--------------------------|
| fabryczne wiercenie przelotowe pod kławkę (tzw. dzielone) zamówione w kpl. ze skrzydłem | gratis |
| skróć rekuperacyjny, podcięcie wentylacyjne standard lub mini (str. 137) | 28,00 zł* / 34,44 zł** |
| tuleje tworzywowe drewnopodobne (4 szt.) | 21,00 zł* / 25,83 zł** |
| tuleje metalowe okrągłe i kwadratowe (4 szt.); wykończenie: nikiel szcztokowany, patyna, białe i czarne | 109,00 zł* / 134,07 zł** |
| kratka wentylacyjna (tylko dla skrzydeł o szerokościach: 80, 90, 100) | 28,00 zł* / 34,44 zł** |
| skrzydło przylgowe i bezprzylgowe „100” | 55,00 zł* / 67,65 zł** |
| szkło klejone VSG 221 szyba bezpieczna, obustronnie gładka; cena za 1 sztukę szyby mleczna | 29,00 zł* / 35,67 zł** |
| czarna | 39,00 zł* / 47,97 zł** |
| osłonki metalowe na zawiasy w skrzydle przylgowym (kolor: nikiel szcztokowany, patyna, chrom połysk, mosiądz połysk, biały i czarny); cena za komplet na 1 zawias | 13,00 zł* / 15,99 zł** |
| uszczelka opadająca ²⁾ | 122,00 zł* / 150,06 zł** |
| zamiana na zamek magnetyczny w kolorze czarnym lub złotym dla skrzydeł bezprzylgowych | 28,00 zł* / 34,44 zł** |
| zamiana na zawiasy i blachę zaczepową w kolorze czarnym lub złotym dla skrzydeł bezprzylgowych | 74,00 zł* / 91,02 zł** |
| ogranicznik (odbojnik) magnetyczny ²⁾ (dostępny w sześciu kolorach str. 137) | 122,00 zł* / 150,06 zł** |
| ramiaki pionowe z klejonego drewna ⁴⁾ | 100,00 zł* / 123,00 zł** |

PREMIUM

734,00 zł* / 902,82 zł**

| | | | |
|----------------------------------|---------------------------------|--------------------------------|-------------------------------------|
| | | | |
| ORZECH PREMIUM | DĄB NATUR PREMIUM ⁴⁾ | DĄB PREMIUM | JESION GRAFIT PREMIUM ⁴⁾ |
| | | | |
| KLON SZARY PREMIUM ⁴⁾ | KORA BIAŁA PREMIUM | BIAŁY PREMIUM ^{1) 4)} | |

CPL

734,00 zł* / 902,82 zł**

| | | | |
|---------------------------------|------------------------------------|--------------------------------|----------------------------------|
| | | | |
| WENGE DARK ST CPL | DĄB ST CPL ⁴⁾ | DĄB SZARY ST CPL | SOSNA SZARA ST CPL ⁶⁾ |
| | | | |
| CZARNY ST CPL ³⁾ | CIEMNOZIELONY ST CPL ³⁾ | GRANATOWY ST CPL ³⁾ | CAPPUCCINO ST CPL ³⁾ |
| | | | |
| JASNOSZARY ST CPL ³⁾ | POPIELATY ST CPL ³⁾ | BIAŁY ST CPL ^{1) 3)} | ANTRACYT ST CPL ³⁾ |

NOWOŚĆ



Ramiaki z klejonego drewna⁴⁾

¹⁾ okleina biała gładka imitująca powierzchnię malowaną

²⁾ zastosowanie odbojnika uniemożliwia zastosowanie uszczelki opadającej oraz skrótu rekuperacyjnego i na odwrót

³⁾ specjalna powłoka **AntiFinger** ograniczająca zabrudzenia oraz ślady po odciskach palców

⁴⁾ ramiaki pionowe z warstwowo klejonego drewna obłożone płytami HDF i MDF dostępne za dopłatą dla dekorów BIAŁY PREMIUM, DĄB NATUR PREMIUM, JESION GRAFIT PREMIUM, KLON SZARY PREMIUM, DĄB ST CPL

⁵⁾ tylko dla skrzydeł bezprzylgowych

⁶⁾ do wyczerpania zapasów

* CENA NETTO, ** CENA BRUTTO, */** Cena dotyczy skrzydła i nie obejmuje kławkę oraz ościeżnicę

BERBERYS

SKRZYDŁA DRZWIOWE WEWNĄTRZLOKALOWE RAMIAKOWE STILE PRZYLGOWE I BEZPRZYLGOWE



BERBERYS 1, dekor ORZECH PREMIUM, klamka CUBE chrom szczotkowany mat



BERBERYS 1



BERBERYS 2



BERBERYS 3



BERBERYS 4



BERBERYS 5



BERBERYS 6



BERBERYS 7



BERBERYS 8

BERBERYS 1 w okleinie ORZECH PREMIUM z klamką CUBE chrom szcztokowany mat



KONSTRUKCJA

- skrzydło przylgowe lub bezprzylgowe wykonane w technologii ramiakowej STILE
- ramiaki pionowe i poziome z płyty MDF pokryte okleiną GREKO, PREMIUM, ST CPL lub ST CPL z powłoką AntiFinger
- ramiaki pionowe z warstwowo klejonego drewna obłożone płytami HDF i MDF⁴⁾
- płyciny z płyty HDF o grubości 4mm pokryte okleiną GREKO, CPL lub PREMIUM
- wstawki z aluminium szczotkowanego
- opcjonalnie za dopłatą panele poszerzające ościeżnicę oraz korona i pilastry str. 139-141
- możliwość skrótu skrzydła we własnym zakresie szczegóły str. 137

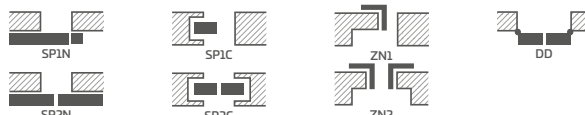
OKUCIA

- trzy srebrne zawiasy 2-czopowe z regulacją w płaszczyźnie poziomej w skrzydle przylgowym
- trzy zawiasy ukryte w skrzydle bezprzylgowym w kolorze srebrnym (opcjonalnie za dopłatą w kolorze czarnym); zawiasy dostarczane oraz wyceniane są z ościeżnicą
- zamek zapadkowo-zasuwkowy w skrzydle przylgowym i magnetyczny (opcjonalnie zapadkowo-zasuwkowy) w skrzydle bezprzylgowym na klucz, wkładkę patentową, oszczędnościowy lub z blokadą w kolorze srebrnym; opcjonalnie za dopłatą zamek magnetyczny w kolorze czarnym lub złotym

SZKLENIE


- standardowo szyba hartowana mleczna lub przezroczysta 4 mm oraz za dopłatą szkło klejone VSG 221 szyba mleczna lub czarna bezpieczna, obustronnie gładka
- możliwość zmiany strony szklenia na REWERS (AWERS szklenie standardowe)

DOSTĘPNE ROZWIĄZANIA (str. 142-153)



GREKO

690,00 zł* / 848,70 zł**



PREMIUM

764,00 zł* / 939,72 zł**



CPL

764,00 zł* / 939,72 zł**



Ramiaki z klejonego drewna⁴⁾

NOWOŚĆ

¹⁾ okleina biała gładka imitująca powierzchnię malowaną

²⁾ zastosowanie odbojnika uniemożliwia zastosowanie uszczelki opadającej oraz skrótu rekuperacyjnego i na odwrót

³⁾ specjalna powłoka **AntiFinger** ograniczająca zabrudzenia oraz ślady po odciskach palców

⁴⁾ ramiaki pionowe z warstwowo klejonego drewna obłożone płytami HDF i MDF dostępne za dopłatą dla dekorów BIAŁY PREMIUM, DĄB NATUR PREMIUM, JESION GRAFIT PREMIUM, KLON SZARY PREMIUM, DĄB ST CPL

⁵⁾ tylko dla skrzydeł bezprzylgowych

⁶⁾ do wyczerpania zapasów

DOSTĘPNE SZEROKOŚCI SKRZYDEŁ

60 70 80N⁵⁾ 80 90 100

DOPLĄTY

| | |
|---|--------------------------|
| fabryczne wiercenie przelotowe pod klamki (tzw. dzielenie) zamówione w kpl. ze skrzydłem | gratis |
| skróć rekuperacyjny, podcięcie wentylacyjne standard lub mini (str. 137) | 28,00 zł* / 34,44 zł** |
| tuleje tworzywowe drewnopodobne (4 szt.) | 21,00 zł* / 25,83 zł** |
| tuleje metalowe okrągłe i kwadratowe (4 szt.); wykończenie: nikiel szczotkowany, patyna, białe i czarne | 109,00 zł* / 134,07 zł** |
| kratka wentylacyjna (tylko dla skrzydeł o szerokościach: 80, 90, 100) | 28,00 zł* / 34,44 zł** |
| skrzydło przylgowe i bezprzylgowe „100” | 55,00 zł* / 67,65 zł** |
| szkło klejone VSG 221 szyba bezpieczna, obustronnie gładka; cena za 1 sztukę szyby mleczna | 29,00 zł* / 35,67 zł** |
| czarna | 39,00 zł* / 47,97 zł** |
| osłonki metalowe na zawiasy w skrzydle przylgowym (kolor: nikiel szczotkowany, patyna, chrom połysk, mosiądz połysk, biały i czarny); cena za komplet na 1 zawias | 13,00 zł* / 15,99 zł** |
| uszczelka opadająca ²⁾ | 122,00 zł* / 150,06 zł** |
| zamiana na zamek magnetyczny w kolorze czarnym lub złotym dla skrzydeł bezprzylgowych | 28,00 zł* / 34,44 zł** |
| zamiana na zawiasy i blachę zaczepową w kolorze czarnym lub złotym dla skrzydeł bezprzylgowych | 74,00 zł* / 91,02 zł** |
| ogranicznik (odbojnik) magnetyczny ²⁾ (dostępny w sześciu kolorach str. 137) | 122,00 zł* / 150,06 zł** |
| ramiaki pionowe z klejonego drewna ⁴⁾ | 100,00 zł* / 123,00 zł** |

* CENA NETTO, ** CENA BRUTTO, */** Cena dotyczy skrzydła i nie obejmuje klamki oraz ościeżnicy

FLOKS

SKRZYDŁA DRZWIOWE WEWNĄTRZLOKALOWE RAMIAKOWE STILE PRZYLGOWE I BEZPRZYLGOWE



FLOKS 8, dekor DĄB ST CPL, klamka CUBE chrom szczotkowany mat



FLOKS 1



FLOKS 2



FLOKS 3



FLOKS 4



FLOKS 5



FLOKS 6



FLOKS 7



FLOKS 8

FLOKS 1 w okleinie DĄB ST CPL z klamką CUBE chrom szrotkowany mat



KONSTRUKCJA

- skrzydło przylgowe lub bezprzylgowe wykonane w technologii ramiakowej STILE
- ramiaki pionowe i poziome z płyty MDF pokryte okleiną GREKO, PREMIUM, ST CPL lub ST CPL z powłoką AntiFinger
- ramiaki pionowe z warstwowo klejonego drewna obłożone płytami HDF i MDF⁴⁾
- płyciny z płyty HDF o grubości 4mm pokryte okleiną GREKO, CPL lub PREMIUM
- wstawki z aluminium szrotkowanego
- opcjonalnie za dopłatą panele poszerzające ościeżnicę oraz korona i pilastry str. 139-141
- możliwość skrótu skrzydła we własnym zakresie szczegóły str. 137

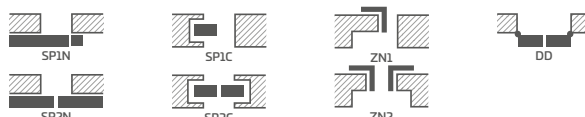
OKUCIA

- trzy srebrne zawiasy 2-czopowe z regulacją w płaszczyźnie poziomej w skrzydle przylgowym
- trzy zawiasy ukryte w skrzydle bezprzylgowym w kolorze srebrnym (opcjonalnie za dopłatą w kolorze czarnym); zawiasy dostarczane oraz wyceniane są z ościeżnicą
- zamek zapadkowo-zasuwkowy w skrzydle przylgowym i magnetyczny (opcjonalnie zapadkowo-zasuwkowy) w skrzydle bezprzylgowym na klucz, wkładkę patentową, oszczędnościowy lub z blokadą w kolorze srebrnym; opcjonalnie za dopłatą zamek magnetyczny w kolorze czarnym lub złotym

SZKLENIE


- standardowo szyba hartowana mleczna lub przezroczysta 4 mm oraz za dopłatą szkło klejone VSG 221 szyba mleczna lub czarna bezpieczna, obustronnie gładka
- możliwość zmiany strony szklenia na REWERS (AWERS szklenie standardowe)

DOSTĘPNE ROZWIĄZANIA (str. 142-153)



GREKO

715,00 zł* / 879,45 zł**




PREMIUM

789,00 zł* / 970,47 zł**



CPL

789,00 zł* / 970,47 zł**



Ramiaki z klejonego drewna⁴⁾

NOWOŚĆ

¹⁾ okleina biała gładka imitująca powierzchnię malowaną

²⁾ zastosowanie odbojnika uniemożliwia zastosowanie uszczelki opadającej oraz skrótu rekuperacyjnego i na odwrót

³⁾ specjalna powłoka **AntiFinger** ograniczająca zabrudzenia oraz ślady po odciskach palców

⁴⁾ ramiaki pionowe z warstwowo klejonego drewna obłożone płytami HDF i MDF dostępne za dopłatą dla dekorów BIAŁY PREMIUM, DĄB NATUR PREMIUM, JESION GRAFIT PREMIUM, KLON SZARY PREMIUM, DĄB ST CPL

⁵⁾ tylko dla skrzydeł bezprzylgowych

⁶⁾ do wyczerpania zapasów

DOSTĘPNE SZEROKOŚCI SKRZYDEŁ

60 70 80N⁵⁾ 80 90 100

DOPLĄTY

| | |
|--|--------------------------|
| fabryczne wiercenie przelotowe pod klamki (tzw. dzielone) zamówione w kpl. ze skrzydłem | gratis |
| skróć rekuperacyjny, podcięcie wentylacyjne standard lub mini (str. 137) | 28,00 zł* / 34,44 zł** |
| tuleje tworzywowe drewnopodobne (4 szt.) | 21,00 zł* / 25,83 zł** |
| tuleje metalowe okrągłe i kwadratowe (4 szt.); wykończenie: nikiel szrotkowany, patyna, białe i czarne | 109,00 zł* / 134,07 zł** |
| kratka wentylacyjna (tylko dla skrzydeł o szerokościach: 80, 90, 100) | 28,00 zł* / 34,44 zł** |
| skrzydło przylgowe i bezprzylgowe „100” | 55,00 zł* / 67,65 zł** |
| szkło klejone VSG 221 szyba bezpieczna, obustronnie gładka; cena za 1 sztukę szyby mleczna | 36,00 zł* / 44,28 zł** |
| czarna | 50,00 zł* / 61,50 zł** |
| osłonki metalowe na zawiasy w skrzydle przylgowym (kolor: nikiel szrotkowany, patyna, chrom połysk, mosiądz połysk, biały i czarny); cena za komplet na 1 zawias | 13,00 zł* / 15,99 zł** |
| uszczelka opadająca ²⁾ | 122,00 zł* / 150,06 zł** |
| zamiana na zamek magnetyczny w kolorze czarnym lub złotym dla skrzydeł bezprzylgowych | 28,00 zł* / 34,44 zł** |
| zamiana na zawiasy i blachę zaczepową w kolorze czarnym lub złotym dla skrzydeł bezprzylgowych | 74,00 zł* / 91,02 zł** |
| ogranicznik (odbojnik) magnetyczny ²⁾ (dostępny w sześciu kolorach str. 137) | 122,00 zł* / 150,06 zł** |
| ramiaki pionowe z klejonego drewna ⁴⁾ | 100,00 zł* / 123,00 zł** |

* CENA NETTO, ** CENA BRUTTO, */** Cena dotyczy skrzydła i nie obejmuje klamki oraz ościeżnicy

KROKUS

SKRZYDŁA DRZWIOWE WEWNĄTRZLOKALOWE RAMIAKOWE STILE PRZYLGOWE I BEZPRZYLGOWE



KROKUS 1, dekor CZARNY ST CPL, klamka CUBE PREMIUM chrom szczotkowany mat



KROKUS 1



KROKUS 2



KROKUS 3



KROKUS 4



KROKUS 5



KROKUS 6

KROKUS 4 w okleinie CZARNY ST CPL z klamką CUBE PREMIUM chrom szczotkowany mat



KONSTRUKCJA

- skrzydło przylgowe lub bezprzylgowe wykonane w technologii ramiakowej STILE
- ramiaki pionowe i poziome z płyty MDF pokryte okleiną GREKO, PREMIUM, ST CPL lub ST CPL z powłoką AntiFinger
- ramiaki pionowe z warstwowo klejonego drewna obłożone płytami HDF i MDF⁴⁾
- płyciny z płyty HDF o grubości 4mm pokryte okleiną GREKO, CPL lub PREMIUM
- wstawki z aluminium szczotkowanego
- opcjonalnie za dopłatą panele poszerzające ościeżnicę oraz korona i pilastry str. 139-141
- możliwość skrótu skrzydła we własnym zakresie szczegóły str. 137

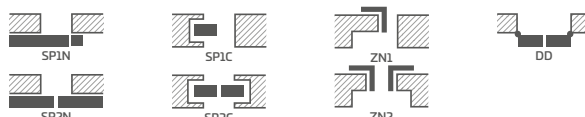
OKUCIA

- trzy srebrne zawiasy 2-czopowe z regulacją w płaszczyźnie poziomej w skrzydle przylgowym
- trzy zawiasy ukryte w skrzydle bezprzylgowym w kolorze srebrnym (opcjonalnie za dopłatą w kolorze czarnym); zawiasy dostarczane oraz wyceniane są z ościeżnicą
- zamek zapadkowo-zasuwkowy w skrzydle przylgowym i magnetyczny (opcjonalnie zapadkowo-zasuwkowy) w skrzydle bezprzylgowym na klucz, wkładkę patentową, oszczędnościowy lub z blokadą w kolorze srebrnym; opcjonalnie za dopłatą zamek magnetyczny w kolorze czarnym lub złotym

SZKLENIE

- standardowo szyba hartowana mleczna lub przezroczysta 4 mm oraz za dopłatą szkło klejone VSG 221 szyba mleczna lub czarna bezpieczna, obustronnie gładka
- możliwość zmiany strony szklenia na REWERS (AWERS szklenie standardowe)

DOSTĘPNE ROZWIĄZANIA (str. 142-153)




GREKO

622,00 zł* / 765,06 zł**




PREMIUM

667,00 zł* / 820,41 zł**



CPL

667,00 zł* / 820,41 zł**



Ramiaki z klejonego drewna⁴⁾

NOWOŚĆ

¹⁾ okleina biała gładka imitująca powierzchnię malowaną

²⁾ zastosowanie odbojnika uniemożliwia zastosowanie uszczelki opadającej oraz skrótu rekuperacyjnego i na odwrót

³⁾ specjalna powłoka **AntiFinger** ograniczająca zabrudzenia oraz ślady po odciskach palców

⁴⁾ ramiaki pionowe z warstwowo klejonego drewna obłożone płytami HDF i MDF dostępne za dopłatą dla dekorów BIAŁY PREMIUM, DĄB NATUR PREMIUM, JESION GRAFIT PREMIUM, KLON SZARY PREMIUM, DĄB ST CPL

⁵⁾ tylko dla skrzydeł bezprzylgowych

⁶⁾ do wyczerpania zapasów

DOSTĘPNE SZEROKOŚCI SKRZYDEŁ

60 70 80N⁵⁾ 80 90 100

DOPLĄTY

| | |
|---|--------------------------|
| fabryczne wiercenie przelotowe pod klamki (tzw. dzielone) zamówione w kpl. ze skrzydłem | gratis |
| skróć rekuperacyjny, podcięcie wentylacyjne standard lub mini (str. 137) | 28,00 zł* / 34,44 zł** |
| tuleje tworzywowe drewnopodobne (4 szt.) | 21,00 zł* / 25,83 zł** |
| tuleje metalowe okrągłe i kwadratowe (4 szt.); wykończenie: nikiel szczotkowany, patyna, białe i czarne | 109,00 zł* / 134,07 zł** |
| kratka wentylacyjna (tylko dla skrzydeł o szerokościach: 80, 90, 100) | 28,00 zł* / 34,44 zł** |
| skrzydło przylgowe i bezprzylgowe „100” | 55,00 zł* / 67,65 zł** |
| szkło klejone VSG 221 szyba bezpieczna, obustronnie gładka; cena za 1 sztukę szyby mleczna | 90,00 zł* / 110,70 zł** |
| czarna | 123,00 zł* / 151,29 zł** |
| osłonki metalowe na zawiasy w skrzydle przylgowym (kolor: nikiel szczotkowany, patyna, chrom połysk, mosiądz połysk, biały i czarny); cena za komplet na 1 zawias | 13,00 zł* / 15,99 zł** |
| uszczelka opadająca ²⁾ | 122,00 zł* / 150,06 zł** |
| zamiana na zamek magnetyczny w kolorze czarnym lub złotym dla skrzydeł bezprzylgowych | 28,00 zł* / 34,44 zł** |
| zamiana na zawiasy i blachę zaczepową w kolorze czarnym lub złotym dla skrzydeł bezprzylgowych | 74,00 zł* / 91,02 zł** |
| ogranicznik (odbojnik) magnetyczny ²⁾ (dostępny w sześciu kolorach str. 137) | 122,00 zł* / 150,06 zł** |
| ramiaki pionowe z klejonego drewna ⁴⁾ | 100,00 zł* / 123,00 zł** |

* CENA NETTO, ** CENA BRUTTO, */** Cena dotyczy skrzydła i nie obejmuje klamki oraz ościeżnicy

KAMELIA

SKRZYDŁA DRZWIOWE WEWNĄTRZLOKALOWE RAMIAKOWE STILE PRZYLGOWE I BEZPRZYLGOWE



KAMELIA 1, dekor JESION GRAFIT PREMIUM, klamka CUBE chrom szczotkowany mat



KAMELIA 1



KAMELIA 2



KAMELIA 3



KAMELIA 4



KAMELIA 5



KAMELIA 6



KAMELIA 7



KAMELIA 8

KAMELIA 1 w okleinie JESION GRAFIT PREMIUM z klamką CUBE chrom szrotkowany mat



KONSTRUKCJA

- skrzydło przylgowe lub bezprzylgowe wykonane w technologii ramiakowej STILE
- ramiaki pionowe i poziome z płyty MDF pokryte okleiną GREKO, PREMIUM, ST CPL lub ST CPL z powłoką AntiFinger
- ramiaki pionowe z warstwowo klejonego drewna obłożone płytami HDF i MDF⁴⁾
- płyciny z płyty HDF o grubości 4mm pokryte okleiną GREKO, CPL lub PREMIUM
- opcjonalnie za dopłatą panele poszerzające ościeżnicę oraz korona i pilastrzy str. 139-141
- możliwość skrótu skrzydła we własnym zakresie szczegóły str. 137

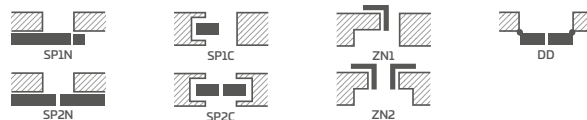
OKUCIA

- trzy srebrne zawiasy 2-czopowe z regulacją w płaszczyźnie poziomej w skrzydle przylgowym
- trzy zawiasy ukryte w skrzydle bezprzylgowym w kolorze srebrnym (opcjonalnie za dopłatą w kolorze czarnym); zawiasy dostarczane oraz wyceniane są z ościeżnicą
- zamek zapadkowo-zasuwkowy w skrzydle przylgowym i magnetyczny (opcjonalnie zapadkowo-zasuwkowy) w skrzydle bezprzylgowym na klucz, wkładkę patentową, oszczędnościowy lub z blokadą w kolorze srebrnym; opcjonalnie za dopłatą zamek magnetyczny w kolorze czarnym lub złotym

SZKLENIE


- standardowo szyba hartowana mleczna lub przezroczysta 4 mm oraz za dopłatą szkło klejone VSG 221 szyba mleczna lub czarna bezpieczna, obustronnie gładka
- możliwość zmiany strony szklenia na REWERS (AWERS szklenie standardowe)

DOSTĘPNE ROZWIĄZANIA (str. 142-153)



GREKO

651,00 zł* / 800,73 zł**



PREMIUM

700,00 zł* / 861,00 zł**



CPL

700,00 zł* / 861,00 zł**



Ramiaki z klejonego drewna⁴⁾

NOWOŚĆ

¹⁾ okleina biała gładka imitująca powierzchnię malowaną

²⁾ zastosowanie odbojnika uniemożliwia zastosowanie uszczelki opadającej oraz skrótu rekuperacyjnego i na odwrót

³⁾ specjalna powłoka **AntiFinger** ograniczająca zabrudzenia oraz ślady po odciskach palców

⁴⁾ ramiaki pionowe z warstwowo klejonego drewna obłożone płytami HDF i MDF dostępne za dopłatą dla dekorów BIAŁY PREMIUM, DĄB NATUR PREMIUM, JESION GRAFIT PREMIUM, KLON SZARY PREMIUM, DĄB ST CPL

⁵⁾ tylko dla skrzydeł bezprzylgowych

⁶⁾ do wyczerpania zapasów

DOSTĘPNE SZEROKOŚCI SKRZYDEŁ

60 70 80N⁵⁾ 80 90 100

DOPLATY

| | |
|--|--------------------------|
| fabryczne wiercenie przelotowe pod klamki (tzw. dzielone) zamówione w kpl. ze skrzydłem | gratis |
| skróć rekuperacyjny, podcięcie wentylacyjne standard lub mini (str. 137) | 28,00 zł* / 34,44 zł** |
| tuleje tworzywowe drewnopodobne (4 szt.) | 21,00 zł* / 25,83 zł** |
| tuleje metalowe okrągłe i kwadratowe (4 szt.); wykończenie: nikiel szrotkowany, patyna, białe i czarne | 109,00 zł* / 134,07 zł** |
| kratka wentylacyjna (tylko dla skrzydeł o szerokościach: 80, 90, 100) | 28,00 zł* / 34,44 zł** |
| skrzydło przylgowe i bezprzylgowe „100” | 55,00 zł* / 67,65 zł** |
| szkło klejone VSG 221 szyba bezpieczna, obustronnie gładka; cena za 1 sztukę szyby mleczna | 12,00 zł* / 14,76 zł** |
| czarna | 15,00 zł* / 18,45 zł** |
| osłonki metalowe na zawiasy w skrzydle przylgowym (kolor: nikiel szrotkowany, patyna, chrom połysk, mosiądz połysk, biały i czarny); cena za komplet na 1 zawias | 13,00 zł* / 15,99 zł** |
| uszczelka opadająca ²⁾ | 122,00 zł* / 150,06 zł** |
| zamiana na zamek magnetyczny w kolorze czarnym lub złotym dla skrzydeł bezprzylgowych | 28,00 zł* / 34,44 zł** |
| zamiana na zawiasy i blachę zaczepową w kolorze czarnym lub złotym dla skrzydeł bezprzylgowych | 74,00 zł* / 91,02 zł** |
| ogranicznik (odbojnik) magnetyczny ²⁾ (dostępny w sześciu kolorach str. 137) | 122,00 zł* / 150,06 zł** |
| ramiaki pionowe z klejonego drewna ⁴⁾ | 100,00 zł* / 123,00 zł** |

* CENA NETTO, ** CENA BRUTTO, */** Cena dotyczy skrzydła i nie obejmuje klamki oraz ościeżnicy

PETUNIA

SKRZYDŁA DRZWIOWE WEWNĄTRZLOKALOWE RAMIAKOWE STILE PRZYLGOWE I BEZPRZYLGOWE



PETUNIA 1, dekor BIAŁY ST CPL, klamka CUBE czarny mat



PETUNIA 1



PETUNIA 2



PETUNIA 3



PETUNIA 4



PETUNIA 5



PETUNIA 6



PETUNIA 7



PETUNIA 8

PETUNIA 1 w okleinie DĄB PREMIUM z klamką TOPAZ inox



KONSTRUKCJA

- skrzydło przylgowe lub bezprzylgowe wykonane w technologii ramiakowej STILE
- ramiaki pionowe i poziome z płyty MDF pokryte okleiną GREKO, PREMIUM, ST CPL lub ST CPL z powłoką AntiFinger
- ramiaki pionowe z warstwowo klejonego drewna obłożone płytami HDF i MDF⁴⁾
- płyciny z płyty HDF o grubości 4mm pokryte okleiną GREKO, CPL lub PREMIUM
- opcjonalnie za dopłatą panele poszerzające ościeżnicę oraz korona i pilastry str. 139-141
- możliwość skrótu skrzydła we własnym zakresie szczegóły str. 137

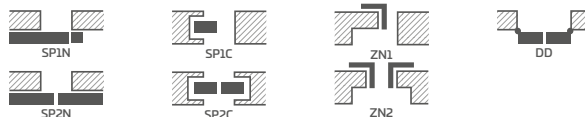
OKUCIA

- trzy srebrne zawiasy 2-czopowe z regulacją w płaszczyźnie poziomej w skrzydle przylgowym
- trzy zawiasy ukryte w skrzydle bezprzylgowym w kolorze srebrnym (opcjonalnie za dopłatą w kolorze czarnym); zawiasy dostarczane oraz wyceniane są z ościeżnicą
- zamek zapadkowo-zasuwkowy w skrzydle przylgowym i magnetyczny (opcjonalnie zapadkowo-zasuwkowy) w skrzydle bezprzylgowym na klucz, wkładkę patentową, oszczędnościowy lub z blokadą w kolorze srebrnym; opcjonalnie za dopłatą zamek magnetyczny w kolorze czarnym lub złotym

SZKLENIE

- standardowo szyba hartowana mleczna lub przezroczysta 4 mm oraz za dopłatą szkło klejone VSG 221 szyba mleczna lub czarna bezpieczna, obustronnie gładka
- możliwość zmiany strony szklenia na REWERS (AWERS szklenie standardowe)

DOSTĘPNE ROZWIĄZANIA (str. 142-153)




GREKO

622,00 zł* / 765,06 zł**



PREMIUM

700,00 zł* / 861,00 zł**



CPL

700,00 zł* / 861,00 zł**



Ramiaki z klejonego drewna⁴⁾

NOWOŚĆ

¹⁾ okleina biała gładka imitująca powierzchnię malowaną

²⁾ zastosowanie odbojnika uniemożliwia zastosowanie uszczelki opadającej oraz skrótu rekuperacyjnego i na odwrót

³⁾ specjalna powłoka **AntiFinger** ograniczająca zabrudzenia oraz ślady po odciskach palców

⁴⁾ ramiaki pionowe z warstwowo klejonego drewna obłożone płytami HDF i MDF dostępne za dopłatą dla dekorów BIAŁY PREMIUM, DĄB NATUR PREMIUM, JESION GRAFIT PREMIUM, KLON SZARY PREMIUM, DĄB ST CPL

⁵⁾ tylko dla skrzydeł bezprzylgowych

⁶⁾ do wyczerpania zapasów

DOSTĘPNE SZEROKOŚCI SKRZYDEŁ

60 70 80N⁵⁾ 80 90 100

DOPLATY

| | |
|---|--------------------------|
| fabryczne wiercenie przelotowe pod klamki (tzw. dzielone) zamówione w kpl. ze skrzydłem | gratis |
| skróć rekuperacyjny, podcięcie wentylacyjne standard lub mini (str. 137) | 28,00 zł* / 34,44 zł** |
| tuleje tworzywowe drewnopodobne (4 szt.) | 21,00 zł* / 25,83 zł** |
| tuleje metalowe okrągłe i kwadratowe (4 szt.); wykończenie: nikiel szczotkowany, patyna, białe i czarne | 109,00 zł* / 134,07 zł** |
| kratka wentylacyjna (tylko dla skrzydeł o szerokościach: 80, 90, 100) | 28,00 zł* / 34,44 zł** |
| skrzydło przylgowe i bezprzylgowe „100” | 55,00 zł* / 67,65 zł** |
| szkło klejone VSG 221 szyba bezpieczna, obustronnie gładka; cena za 1 sztukę szyby mleczna | 22,00 zł* / 27,06 zł** |
| czarna | 27,00 zł* / 33,21 zł** |
| osłonki metalowe na zawiasy w skrzydle przylgowym (kolor: nikiel szczotkowany, patyna, chrom połysk, mosiądz połysk, biały i czarny); cena za komplet na 1 zawias | 13,00 zł* / 15,99 zł** |
| uszczelka opadająca ²⁾ | 122,00 zł* / 150,06 zł** |
| zamiana na zamek magnetyczny w kolorze czarnym lub złotym dla skrzydeł bezprzylgowych | 28,00 zł* / 34,44 zł** |
| zamiana na zawiasy i blachę zaczepową w kolorze czarnym lub złotym dla skrzydeł bezprzylgowych | 74,00 zł* / 91,02 zł** |
| ogranicznik (odbojnik) magnetyczny ²⁾ (dostępny w sześciu kolorach str. 137) | 122,00 zł* / 150,06 zł** |
| ramiaki pionowe z klejonego drewna ⁴⁾ | 100,00 zł* / 123,00 zł** |

* CENA NETTO, ** CENA BRUTTO, */** Cena dotyczy skrzydła i nie obejmuje klamki oraz ościeżnicy

AZALIA

SKRZYDŁA DRZWIOWE WEWNĄTRZLOKALOWE RAMIAKOWE STILE PRZYLGOWE I BEZPRZYLGOWE



AZALIA 1, dekor DĄB SZARY GREKO, klamka CUBE czarny mat



AZALIA 1



AZALIA 2



AZALIA 3



AZALIA 4



AZALIA 5



AZALIA 6



AZALIA 7



AZALIA 8

AZALIA 6 w okleinie DĄB SZARY GREKO z klamką CUBE czarny mat



KONSTRUKCJA

- skrzydło przylgowe lub bezprzylgowe wykonane w technologii ramiakowej STILE
- ramiaki pionowe i poziome z płyty MDF pokryte okleiną GREKO, PREMIUM, ST CPL lub ST CPL z powłoką AntiFinger
- ramiaki pionowe z warstwowo klejonego drewna obłożone płytami HDF i MDF⁴⁾
- płyciny z płyty HDF o grubości 4mm pokryte okleiną GREKO, CPL lub PREMIUM
- opcjonalnie za dopłatą panele poszerzające ościeżnicę oraz korona i pilastrzy str. 139-141
- możliwość skrótu skrzydła we własnym zakresie szczegóły str. 137

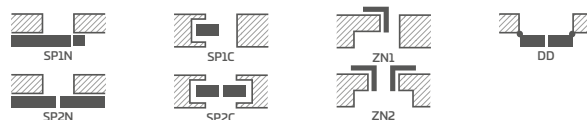
OKUCIA

- trzy srebrne zawiasy 2-czopowe z regulacją w płaszczyźnie poziomej w skrzydle przylgowym
- trzy zawiasy ukryte w skrzydle bezprzylgowym w kolorze srebrnym (opcjonalnie za dopłatą w kolorze czarnym); zawiasy dostarczane oraz wyceniane są z ościeżnicą
- zamek zapadkowo-zasuwkowy w skrzydle przylgowym i magnetyczny (opcjonalnie zapadkowo-zasuwkowy) w skrzydle bezprzylgowym na klucz, wkładkę patentową, oszczędnościowy lub z blokadą w kolorze srebrnym; opcjonalnie za dopłatą zamek magnetyczny w kolorze czarnym lub złotym

SZKLENIE


- standardowo szyba hartowana mleczna lub przezroczysta 4 mm oraz za dopłatą szkło klejone VSG 221 szyba mleczna lub czarna bezpieczna, obustronnie gładka
- możliwość zmiany strony szklenia na REWERS (AWERS szklenie standardowe)

DOSTĘPNE ROZWIĄZANIA (str. 142-153)



GREKO

570,00 zł* / 701,10 zł**




PREMIUM

660,00 zł* / 811,80 zł**



CPL

660,00 zł* / 811,80 zł**



Ramiaki z klejonego drewna⁴⁾

NOWOŚĆ

¹⁾ okleina biała gładka imitująca powierzchnię malowaną

²⁾ zastosowanie odbojnika uniemożliwia zastosowanie uszczelki opadającej oraz skrótu rekuperacyjnego i na odwrót

³⁾ specjalna powłoka **AntiFinger** ograniczająca zabrudzenia oraz ślady po odciskach palców

⁴⁾ ramiaki pionowe z warstwowo klejonego drewna obłożone płytami HDF i MDF dostępne za dopłatą dla dekorów BIAŁY PREMIUM, DĄB NATUR PREMIUM, JESION GRAFIT PREMIUM, KLON SZARY PREMIUM, DĄB ST CPL

⁵⁾ tylko dla skrzydeł bezprzylgowych

⁶⁾ do wyczerpania zapasów

DOSTĘPNE SZEROKOŚCI SKRZYDEŁ

60 70 80N⁵⁾ 80 90 100

DOPLATY

| | |
|---|--------------------------|
| fabryczne wiercenie przelotowe pod klamki (tzw. dzielone) zamówione w kpl. ze skrzydłem | gratis |
| skróć rekuperacyjny, podcięcie wentylacyjne standard lub mini (str. 137) | 28,00 zł* / 34,44 zł** |
| tuleje tworzywowe drewnopodobne (4 szt.) | 21,00 zł* / 25,83 zł** |
| tuleje metalowe okrągłe i kwadratowe (4 szt.); wykończenie: nikiel szczotkowany, patyna, białe i czarne | 109,00 zł* / 134,07 zł** |
| kratka wentylacyjna (tylko dla skrzydeł o szerokościach: 80, 90, 100) | 28,00 zł* / 34,44 zł** |
| skrzydło przylgowe i bezprzylgowe „100” | 55,00 zł* / 67,65 zł** |
| szkło klejone VSG 221 szyba bezpieczna, obustronnie gładka; cena za 1 sztukę szyby mleczna | 64,00 zł* / 78,72 zł** |
| czarna | 87,00 zł* / 107,01 zł** |
| osłonki metalowe na zawiasy w skrzydle przylgowym (kolor: nikiel szczotkowany, patyna, chrom połysk, mosiądz połysk, biały i czarny); cena za komplet na 1 zawias | 13,00 zł* / 15,99 zł** |
| uszczelka opadająca ²⁾ | 122,00 zł* / 150,06 zł** |
| zamiana na zamek magnetyczny w kolorze czarnym lub złotym dla skrzydeł bezprzylgowych | 28,00 zł* / 34,44 zł** |
| zamiana na zawiasy i blachę zaczepową w kolorze czarnym lub złotym dla skrzydeł bezprzylgowych | 74,00 zł* / 91,02 zł** |
| ogranicznik (odbojnik) magnetyczny ²⁾ (dostępny w sześciu kolorach str. 137) | 122,00 zł* / 150,06 zł** |
| ramiaki pionowe z klejonego drewna ⁴⁾ | 100,00 zł* / 123,00 zł** |

* CENA NETTO, ** CENA BRUTTO, */** Cena dotyczy skrzydła i nie obejmuje klamki oraz ościeżnicy

HIACYNT

SKRZYDŁA DRZWIOWE WEWNĄTRZLOKALOWE RAMIAKOWE STILE PRZYLGOWE I BEZPRZYLGOWE



HIACYNT 6, dekor GRANATOWY ST CPL, klamka QUANTA FIT czarny mat



HIACYNT 1



HIACYNT 2



HIACYNT 3



HIACYNT 4



HIACYNT 5



HIACYNT 6



HIACYNT 7



HIACYNT 8

HIACYNT 1 w okleinie GRANATOWY ST CPL z klamką QUANTA FIT czarny mat



KONSTRUKCJA

- skrzydło przylgowe lub bezprzylgowe wykonane w technologii ramiakowej STILE
- ramiaki pionowe i poziome z płyty MDF pokryte okleiną GREKO, PREMIUM, ST CPL lub ST CPL z powłoką AntiFinger
- ramiaki pionowe z warstwowo klejonego drewna obłożone płytami HDF i MDF⁴⁾
- płyciny z płyty HDF o grubości 22 mm pokryte okleiną GREKO, CPL lub PREMIUM
- opcjonalnie za dopłatą panele poszerzające ościeżnicę oraz korona i pilastrzy str. 139-141
- możliwość skrótu skrzydła we własnym zakresie szczegóły str. 137

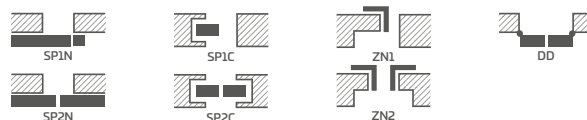
OKUCIA

- trzy srebrne zawiasy 2-czopowe z regulacją w płaszczyźnie poziomej w skrzydle przylgowym
- trzy zawiasy ukryte w skrzydle bezprzylgowym w kolorze srebrnym (opcjonalnie za dopłatą w kolorze czarnym); zawiasy dostarczane oraz wyceniane są z ościeżnicą
- zamek zapadkowo-zasuwkowy w skrzydle przylgowym i magnetyczny (opcjonalnie zapadkowo-zasuwkowy) w skrzydle bezprzylgowym na klucz, wkładkę patentową, oszczędnościowy lub z blokadą w kolorze srebrnym; opcjonalnie za dopłatą zamek magnetyczny w kolorze czarnym lub złotym

SZKLENIE

- standardowo szyba hartowana mleczna lub przezroczysta 4 mm oraz za dopłatą szkło klejone VSG 221 szyba mleczna lub czarna bezpieczna, obustronnie gładka
- możliwość zmiany strony szklenia na REWERS (AWERS szklenie standardowe)

DOSTĘPNE ROZWIĄZANIA (str. 142-153)



DOSTĘPNE SZEROKOŚCI SKRZYDEŁ

60 70 80N⁵⁾ 80 90 100

DOPLATY

| | |
|---|--------------------------|
| fabryczne wiercenie przelotowe pod klamki (tzw. dzielone) zamówione w kpl. ze skrzydłem | gratis |
| skróć rekuperacyjny, podcięcie wentylacyjne standard lub mini (str. 137) | 28,00 zł* / 34,44 zł** |
| tuleje tworzywowe drewnopodobne (4 szt.) | 21,00 zł* / 25,83 zł** |
| tuleje metalowe okrągłe i kwadratowe (4 szt.); wykończenie: nikiel szczotkowany, patyna, białe i czarne | 109,00 zł* / 134,07 zł** |
| kratka wentylacyjna (tylko dla skrzydeł o szerokościach: 80, 90, 100) | 28,00 zł* / 34,44 zł** |
| skrzydło przylgowe i bezprzylgowe „100” | 55,00 zł* / 67,65 zł** |
| szkło klejone VSG 221 szyba bezpieczna, obustronnie gładka | |
| HIACYNT 1.....mleczna 239,00 zł* / 293,97 zł**; czarna 326,00 zł* / 400,98 zł** | |
| HIACYNT 2.....mleczna 165,00 zł* / 202,95 zł**; czarna 225,00 zł* / 276,75 zł** | |
| HIACYNT 3.....mleczna 209,00 zł* / 257,07 zł**; czarna 285,00 zł* / 350,55 zł** | |
| HIACYNT 4.....mleczna 86,00 zł* / 105,78 zł**; czarna 117,00 zł* / 143,91 zł** | |
| HIACYNT 5.....mleczna 165,00 zł* / 202,95 zł**; czarna 225,00 zł* / 276,75 zł** | |
| HIACYNT 6.....mleczna 277,00 zł* / 340,71 zł**; czarna 378,00 zł* / 464,94 zł** | |
| HIACYNT 7.....mleczna 86,00 zł* / 105,78 zł**; czarna 117,00 zł* / 143,91 zł** | |

| | |
|--|--------------------------|
| osłonki metalowe na zawiasy w skrzydle przylgowym; (kolor: nikiel szczotkowany, patyna, chrom połysk, mosiądz połysk, biały i czarny); cena za komplet na 1 zawias | 13,00 zł* / 15,99 zł** |
| uszczelka opadająca ²⁾ | 122,00 zł* / 150,06 zł** |
| zamiana na zamek magnetyczny w kolorze czarnym lub złotym dla skrzydeł bezprzylgowych | 28,00 zł* / 34,44 zł** |
| zamiana na zawiasy i blachę zaczepową w kolorze czarnym lub złotym dla skrzydeł bezprzylgowych | 74,00 zł* / 91,02 zł** |
| ogranicznik (odbojnik) magnetyczny ²⁾ (dostępny w sześciu kolorach str. 137) | 122,00 zł* / 150,06 zł** |
| ramiaki pionowe z klejonego drewna ⁴⁾ | 100,00 zł* / 123,00 zł** |

* CENA NETTO, ** CENA BRUTTO, */** Cena dotyczy skrzydła i nie obejmuje klamki oraz ościeżnicy

GREKO

592,00 zł* / 728,16 zł**

| | | | |
|-----------------------------|--------------------------|---------------------------|----------------------------------|
| ORZECH GREKO | ZŁOTY DĄB GREKO | DĄB ŚREDNI GREKO | DĄB GREKO |
| SANREMO GREKO ⁶⁾ | SONOMA GREKO | BIAŁY GREKO ¹⁾ | ŚNIEŻNOBIAŁY GREKO ¹⁾ |
| DĄB SZARY GREKO | WIĄZ GREKO ⁶⁾ | | |

PREMIUM

667,00 zł* / 820,41 zł**

| | | | |
|----------------------------------|---------------------------------|-------------------------------|-------------------------------------|
| ORZECH PREMIUM | DĄB NATUR PREMIUM ⁴⁾ | DĄB PREMIUM | JESION GRAFIT PREMIUM ⁴⁾ |
| KLON SZARY PREMIUM ⁴⁾ | KORA BIAŁA PREMIUM | BIAŁY PREMIUM ¹⁾⁴⁾ | |

CPL

667,00 zł* / 820,41 zł**

| | | | |
|---------------------------------|------------------------------------|--------------------------------|----------------------------------|
| WENGE DARK ST CPL | DĄB ST CPL ⁴⁾ | DĄB SZARY ST CPL | SOSNA SZARA ST CPL ⁶⁾ |
| CZARNY ST CPL ³⁾ | CIEMNOZIELONY ST CPL ³⁾ | GRANATOWY ST CPL ³⁾ | CAPPUCCINO ST CPL ³⁾ |
| JASNOSZARY ST CPL ³⁾ | POPIELATY ST CPL ³⁾ | BIAŁY ST CPL ¹⁾³⁾ | ANTRACYT ST CPL ³⁾ |



Ramiaki z klejonego drewna⁴⁾

NOWOŚĆ

¹⁾ okleina biała gładka imitująca powierzchnię malowaną

²⁾ zastosowanie odbojnika uniemożliwia zastosowanie uszczelki opadającej oraz skrótu rekuperacyjnego i na odwrót

³⁾ specjalna powłoka **AntiFinger** ograniczająca zabrudzenia oraz ślady po odciskach palców

⁴⁾ ramiaki pionowe z warstwowo klejonego drewna obłożone płytami HDF i MDF dostępne za dopłatą dla dekorów BIAŁY PREMIUM, DĄB NATUR PREMIUM, JESION GRAFIT PREMIUM, KLON SZARY PREMIUM, DĄB ST CPL

⁵⁾ tylko dla skrzydeł bezprzylgowych

⁶⁾ do wyczerpania zapasów

FRAGI

SKRZYDŁA DRZWIOWE WEWNĄTRZLOKALOWE RAMIAKOWE STILE PRZYLGOWE



FRAGI 5, dekor CZARNY ST CPL, klamka CUBE PREMIUM chrom szczotkowany mat



FRAGI 1



FRAGI 4
DECORMAT



FRAGI 5
PRZEZROCZYSTE



FRAGI 7
DECORMAT GRAFIT

FRAGI 1, 7, 9, 10

| | |
|----------------|-------------------------|
| GREKO | 814,00 zł*/1001,22 zł** |
| PREMIUM | 977,00 zł*/1201,71 zł** |
| CPL | 977,00 zł*/1201,71 zł** |

FRAGI 4

| | |
|----------------|-------------------------|
| GREKO | 773,00 zł*/950,79 zł** |
| PREMIUM | 932,00 zł*/1146,36 zł** |
| CPL | 932,00 zł*/1146,36 zł** |

FRAGI 5

| | |
|----------------|-------------------------|
| GREKO | 746,00 zł*/917,58 zł** |
| PREMIUM | 902,00 zł*/1109,46 zł** |
| CPL | 902,00 zł*/1109,46 zł** |

FRAGI 15, 16

| | |
|----------------|--------------------------|
| GREKO | 1342,00 zł*/1650,66 zł** |
| PREMIUM | 1553,00 zł*/1910,19 zł** |
| CPL | 1553,00 zł*/1910,19 zł** |



FRAGI 9



FRAGI 10



FRAGI 15
VSG/ESG mleczne



FRAGI 16
VSG/ESG czarne

FRAGI 4 w okleinie CZARNY ST CPL z klamką CUBE PREMIUM chrom szczotkowany mat



KONSTRUKCJA

- skrzydło przylgowe wykonane w technologii ramiakowej STILE
- ramiaki pionowe i poziome z płyty MDF pokryte okleiną GREKO, PREMIUM, ST CPL lub ST CPL z powłoką AntiFinger
- ramiaki pionowe z warstwowo klejonego drewna obłożone płytami HDF i MDF³⁾
- opcjonalnie za dopłatą panele poszerzające ościeżnicę oraz korona i pilastrzy str. 139-141

OKUCIA

- trzy srebrne zawiasy 2-czopowe z regulacją w płaszczyźnie poziomej w skrzydle przylgowym
- zamek zapadkowo-zasuwkowy na klucz, na wkładkę patentową, oszczędnościowy lub z blokadą

SZKLENIE

- szkło hartowane 8 mm lub szkło hartowane i klejone VSG/ESG 441 szyba mleczna lub czarna bezpieczna, obustronnie gładka (modele Fragi 15 i Fragi 16)
- możliwość zmiany strony szklenia na REWERS (AWERS szklenie standardowe)

DOSTĘPNE ROZWIĄZANIA (str. 151-153)



DOSTĘPNE SZEROKOŚCI SKRZYDEŁ

60 70 80 90



DOPLĄTY

| | |
|--|--------------------------|
| fabryczne wiercenie przelotowe pod klamki (tzw. dzielone) | gratis |
| zamówione w kpl. ze skrzydłem | |
| podcięcie wentylacyjne | 28,00 zł* / 34,44 zł** |
| osłonki metalowe na zawiasy w skrzydle przylgowym (kolor: nikiel szczotkowany, patyna, chrom połysk, mosiądz połysk, biały i czarny); cena za komplet na 1 zawias | 13,00 zł* / 15,99 zł** |
| ogranicznik (odbojnik) magnetyczny (dostępny w sześciu kolorach str. 137) | 122,00 zł* / 150,06 zł** |
| ramiaki pionowe z klejonego drewna ³⁾ | 100,00 zł* / 123,00 zł** |

Uwaga:

Przedstawiona grafika drzwi dotyczy wyłącznie szerokości skrzydła 80. W pozostałych szerokościach w modelu FRAGI 1 pojawiają się nieznaczne różnice w proporcjach grafiki. Szczegółowe informacje i zdjęcia znajdują się na naszej stronie internetowej www.erkado.pl

GREKO



Ramiaki z klejonego drewna³⁾

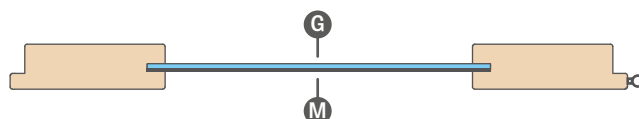
¹⁾ okleina biała gładka imitująca powierzchnię malowaną

²⁾ specjalna powłoka **AntiFinger** ograniczająca zabrudzenia oraz ślady po odciskach palców

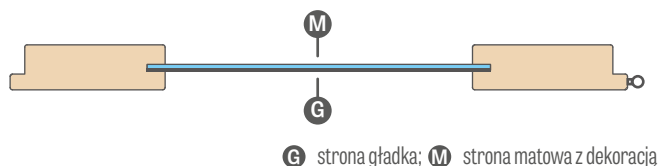
³⁾ ramiaki pionowe z warstwowo klejonego drewna obłożone płytami HDF i MDF dostępne za dopłatą dla dekorów BIAŁY PREMIUM, DĄB NATUR PREMIUM, JESION GRAFT PREMIUM, KLON SZARY PREMIUM, DĄB ST CPL

⁴⁾ do wyczerpania zapasów

SZKLENIE STANDARDOWE „AWERS”



SZKLENIE NA ZAMÓWIENIE „REWERS”



* CENA NETTO, ** CENA BRUTTO, *** Cena dotyczy skrzydła i nie obejmuje klamki oraz ościeżnicy

DRZWI SZKLANE GRAF

SKRZYDŁA DRZWIOWE WEWNĄTRZLOKALOWE SZKLANE

NOWOŚĆ



GRAF 8 DECORMAT

881,00 zł*/1083,63 zł**



GRAF 9 PRZEZROCZYSTE

814,00 zł*/1001,22 zł**



GRAF 11 DECORMAT GRAFIT



GRAF 65 VSG/ESG czarny nieprzezierny

1700,00 zł*/2091,00 zł**



GRAF 32



GRAF 33



GRAF 35



GRAF 36



GRAF 38



GRAF 39



GRAF 61



GRAF 62

ILUSTRACJA PRZEZIerności SZKLENIA na str. 138

GRAF 36 szkło hartowane 8 mm z aplikacją czarną, ościeżnica w okleinie CZARNY ST CPL



967,00 zł* / 1189,41 zł**

KONSTRUKCJA

- szkło hartowane 8 mm z aplikacjami zewnętrznymi lub bez, szkło 8 mm barwione w masie (GRAF 26), szkło klejone i hartowane VSG/ESG (GRAF 65, 66) lub za dopłatą szkło klejone i hartowane VSG/ESG z aplikacją wewnętrzną w kolorze czarnym dla GRAF 32, 33, 35, 36, 38, 39, 61, 62
- możliwość zmiany strony szklenia na REWERS (AWERS szklenie standardowe)
- zależnie od wzoru modelu szkło mleczne lub bezbarwne z wzorami malowanymi na czarno lub biało
- szerokość (grubość) linii w modelu GRAF 35, 36, 38, 39, 61, 62 wynosi 30 mm
- opcjonalnie za dopłatą panele poszerzające ościeżnicę oraz korona i pilastry str. 139-141
- dostępny model GRAF 66 szkło VSG/ESG mleczne **NOWOŚĆ** w cenie 1700,00 zł* / 2091,00 zł**

OŚCIEŻNICA STAŁA I REGULOWANA

- ceny ościeżnic regulowanych i stałych do skrzydeł przylgowych str. 168-171
- brak możliwości zastosowania elektrozaczepek
- w ościeżnicach do tafli szklanych stosowany jest zawias z trzpieniem 10 mm
- w ościeżnicy regulowanej i stałej możliwość zmiany blachy zaczepowej (za dopłatą) na kolor czarny lub biały malowany proszkowo
- DO SKRZYDEŁ SZKLANYCH GRAF DOSTĘPNE SĄ TYLKO OŚCIEŻNICE PRZYLGOWE WE WSZYSTKICH DOSTĘPNYCH DEKORACH, OŚCIEŻNICA STALOWE ORAZ OŚCIEŻNICA MALOWANA BIAŁY TYTANOWY UV**

UWAGA: Powiększona kolekcja drzwi szklanych oraz zróżnicowanie istniejących modeli znajduje się na naszej stronie internetowej www.erkado.pl. Dostępne tam modele są również możliwe do zamówienia poprzez panel B2B.

DOSTĘPNE SZEROKOŚCI SKRZYDEŁ

60 70 80 90, 100, 110 (za dopłatą)



Zobacz więcej na stronie www.erkado.pl

DOPLATY

| | |
|---|----------------------------|
| szkło VSG/ESG z wewnętrzną aplikacją w kolorze czarnym ³⁾ (GRAF 32, 33, 35, 36, 38, 39, 61, 62) | 700,00 zł* / 861,00 zł** |
| samozamkacz szynowy w kolorach: srebrny, czarny | 1300,00 zł* / 1599,00 zł** |
| skrzydło „90” | 109,00 zł* / 134,07 zł** |
| skrzydło „100” i „110” ²⁾ NOWOŚĆ (stosowane w standardzie trzy zawiasy) | 327,00 zł* / 402,21 zł** |
| podcięcie wentylacyjne | 68,00 zł* / 83,64 zł** |
| blacha zaczepowa czarna lub biała | 22,00 zł* / 27,06 zł** |

OKUCIA METAL-BUD stal nierdzewna, czarny, biały (dostępne kształty: owal lub prostokąt)

Metal-Bud



| TYP OKUC | DWA ZAWIASY | | TRZY ZAWIASY | |
|---|-----------------|----------------------|-----------------|----------------------|
| | stal nierdzewna | kolor czarny / biały | stal nierdzewna | kolor czarny / biały |
| ZESTAW 1A OWAL (klamka z zamkiem oszczędnościowym + zawiasy na trzpień 10 mm) | 540,00 zł* | 700,00 zł* | 680,00 zł* | 870,00 zł* |
| ZESTAW 2A OWAL (klamka z zamkiem na klucz + zawiasy na trzpień 10 mm) | 540,00 zł* | 700,00 zł* | 680,00 zł* | 870,00 zł* |
| ZESTAW 3A OWAL (klamka z zamkiem na wkładkę + zawiasy na trzpień 10 mm) | 540,00 zł* | 700,00 zł* | 680,00 zł* | 870,00 zł* |
| ZESTAW 4AZ OWAL ZEWNĘTRZNY (klamka + zamek z blokadą + zawiasy na trzpień 10 mm) ¹⁾ | 620,00 zł* | 780,00 zł* | 760,00 zł* | 950,00 zł* |
| ZESTAW 4AW OWAL WEWNĘTRZNY (klamka + zamek z blokadą + zawiasy na trzpień 10 mm) ¹⁾ | 620,00 zł* | 780,00 zł* | 760,00 zł* | 950,00 zł* |
| ZESTAW 1B PROSTOKĄT (klamka z zamkiem oszczędnościowym + zawiasy na trzpień 10 mm) | 540,00 zł* | 700,00 zł* | 690,00 zł* | 880,00 zł* |
| ZESTAW 2B PROSTOKĄT (klamka z zamkiem na klucz + zawiasy na trzpień 10 mm) | 540,00 zł* | 700,00 zł* | 690,00 zł* | 880,00 zł* |
| ZESTAW 3B PROSTOKĄT (klamka z zamkiem na wkładkę + zawiasy na trzpień 10 mm) | 540,00 zł* | 700,00 zł* | 690,00 zł* | 880,00 zł* |
| ZESTAW 4BZ PROSTOKĄT ZEWNĘTRZNY (klamka + zamek z blokadą + zawiasy na trzpień 10 mm) ¹⁾ | 620,00 zł* | 780,00 zł* | 770,00 zł* | 960,00 zł* |
| ZESTAW 4BW PROSTOKĄT WEWNĘTRZNY (klamka + zamek z blokadą + zawiasy na trzpień 10 mm) ¹⁾ | 620,00 zł* | 780,00 zł* | 770,00 zł* | 960,00 zł* |
| wkładka patentowa 31/17 | 90,00 zł* | 110,00 zł* | 90,00 zł* | 110,00 zł* |
| wkładka patentowa z gałką 31G/17 lub 27/21G | 100,00 zł* | 120,00 zł* | 100,00 zł* | 120,00 zł* |

* CENA NETTO, ** CENA BRUTTO * Uwaga: powyższe ceny okuc są cenami netto do których należy doliczyć podatek VAT 23%

¹⁾ szczegółowy opis doboru okuc łazienkowych (zamek z blokadą) str. 136; ²⁾ dostępne dla modeli GRAF 8, 9, 11, 65, 66; ³⁾ przy szkle VSG/ESG widoczne są od strony krawędzi dwie sklezione tafle szklane

LAMELE

MONTOWANE NA ŚCIANĘ



Lamele ściienne: listwa dekoracyjna DĄB ST CPL, adapter CZARNY ST CPL, listwa przypodłogowa DĄB ST CPL, drzwi BALDUR 1 DĄB ST CPL, czarna szyba VSG

Lamele dekoracyjne montuje się na ścianie jako element ozdobny i jednocześnie poprawiający akustykę w pomieszczeniu.

Montaż możliwy jest na kilka sposobów – listwa dekoracyjna może być montowana do ściany za pośrednictwem jedynie listwy montażowej lub przy wykorzystaniu adapterów stanowiących podstawę do paneli.

Lamele dekoracyjne dostępne są w okleinach PREMIUM oraz ST CPL, które można zestawiać w wybranych kombinacjach.

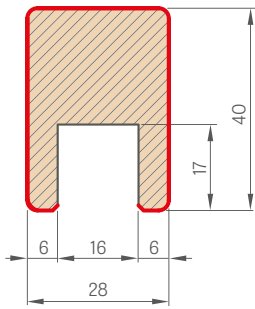


kompozycja lameli dekoracyjnych z listwą przypodłogową DĄB ST CPL

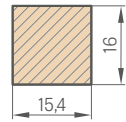


elementy składowe lameli ściennych

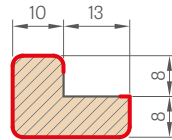
LISTWA DEKORACYJNA



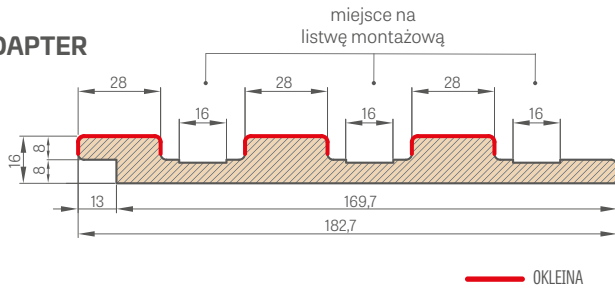
LISTWA MONTAŻOWA



LISTWA KOŃCOWA



ADAPTER



| | ST CPL i PREMIUM (cena za szt.) |
|---|---------------------------------|
| adapter, dł. 2750 mm | 87,00 zł*/107,01 zł** |
| listwa dekoracyjna (zawierająca listwę montażową) dł. 2750 mm | 54,00 zł*/66,42 zł** |
| listwa końcowa, dł. 2750 mm | 21,00 zł*/25,83 zł** |
| zaślepka samoprzylepna maskująca cięcie listwy dekoracyjnej | 1,50 zł*/1,84 zł** |

Poszczególne elementy systemu lameli dekoracyjnych są w handlowej długości 2750 mm jednakże każdy produkt ma długość produkcyjną 2800 mm i w takiej długości jest dostarczany, gdzie 25 mm na stronę to margines w celu swobodnego samodzielnego przycięcia przed montażem, a także rezerwa w razie uszkodzenia transportowego.

Lamele ścienne można montować także bez adaptera bezpośrednio do ściany przy pomocy samej listwy montażowej na którą montujemy listwę dekoracyjną.

Listwę dekoracyjną (zawierającą listwę montażową) można zakupić tylko w ilościach po trzy sztuki np. 3 szt., 6 szt., 9 szt. itd.

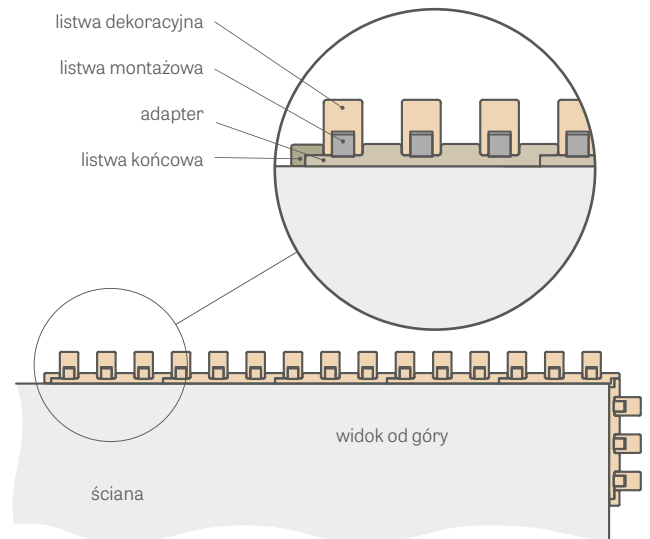
Zaślepki są dostępne we wszystkich dekorach i służą do zamaskowania cięcia listwy dekoracyjnej. Zaślepki posiadają z jednej strony powierzchnię samoprzylepną.

adapter – ilość w opakowaniu 1 sztuka

listwa końcowa – ilość w opakowaniu 1 sztuka

listwa dekoracyjna + listwa montażowa – ilość w opakowaniu 3 szt. + 3 szt.

LAMELE DEKORACYJNY




film montażowy wariant z adapterem:
<https://youtu.be/p3I7u3cWMmg>



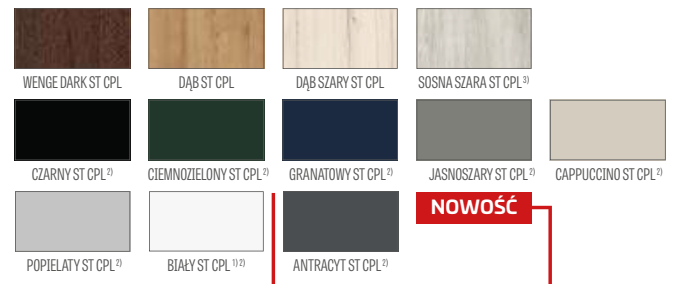
film montażowy wariant bez adaptera:
<https://youtu.be/fFa5afWWFOM>



PREMIUM



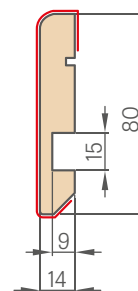
CPL



LISTWY PRZYPODŁOGOWE

LISTWA PRZYPODŁOGOWA

- długość 2,40 mb
- okleinowana cena za szt. 42,00 zł*/51,66 zł**
- lakierowana cena za szt. 85,00 zł*/104,55 zł**
- Listwa przypodłogowa wykonana jest z wilgocioodpornej płyty MDF. Dostępna: lakier BIAŁY TYTANOWY UV, okleiny: GREKO, ST CPL, PREMIUM oraz w okleinie podkładowej do malowania.
- Sposób montażu - klejenie do ściany



¹⁾ okleina biała gładka imitująca powierzchnię malowaną

²⁾ specjalna powłoka **AntiFinger** ograniczająca zabrudzenia oraz ślady po odciskach palców

³⁾ do wyczerpania zapasów

AMARYLIS

SKRZYDŁA DRZWIOWE LAKIEROWANE PRZYLGOWE, BEZPRZYLGOWE



AMARYLIS 1 z klamką CUBE PREMIUM czarny mat



AMARYLIS 1



AMARYLIS 2



AMARYLIS 3



AMARYLIS 4



AMARYLIS 5



AMARYLIS 6



AMARYLIS 7



AMARYLIS 8



AMARYLIS 9



NOWOŚĆ

Szpros dwustronny naklejany szer. 25 mm



AMARYLIS 6 z klamką CUBE PREMIUM czarny mat

KONSTRUKCJA

- skrzydło przylgowe, bezprzylgowe wykonane w technologii STILE
- ramiaki pionowe i poziome z płyty MDF, pokryte okleiną i pomalowane odpornym lakierem UV
- opcjonalnie za dopłatą ramiaki pionowe z warstwowo klejonego drewna obłożone płytami HDF i MDF
- szpros dwustronny naklejany na szkło, o szer. 25 mm oraz wysokości odpowiednio: pionowy 12 mm i poziomy 8 mm
- opcjonalnie za dopłatą panele poszerzające ościeżnicę oraz korona i pilastry str. 139-141
- możliwość skrótu skrzydła we własnym zakresie szczegóły str. 137

WYKOŃCZENIE

- skrzydła i ościeżnice malowane lakierem wodnym utwardzanym technologią UV, która pozwala uzyskać wysoką odporność na trudne warunki użytkowania

OKUCIA

- trzy srebrne zawiasy 2-czopowe z regulacją w płaszczyźnie poziomej w skrzydle przylgowym
- trzy zawiasy ukryte w skrzydle bezprzylgowym w kolorze srebrnym (opcjonalnie za dopłatą w kolorze czarnym); zawiasy dostarczane oraz wyceniane są z ościeżnicą
- zamek zapadkowo-zasuwkowy w skrzydle przylgowym i magnetyczny (opcjonalnie zapadkowo-zasuwkowy) w skrzydle bezprzylgowym: na klucz, wkładkę patentową, oszczędnościowy lub z blokadą w kolorze srebrnym; opcjonalnie za dopłatą zamek magnetyczny w kolorze czarnym lub złotym

SZKLENIE

- standardowo szyba hartowana mleczna lub przeźroczysta 4 mm oraz za dopłatą szkło klejone VSG 221 szyba mleczna lub czarna bezpieczna, obustronnie gładka
- możliwość zmiany strony szklenia na REWERS (AWERS szklenie standardowe)

DOPLĄTY

| | |
|---|---------------------------------------|
| fabryczne wiercenie przelotowe pod klamki (tzw. dzielone) zamówione w kpl. ze skrzydłem | gratis |
| skróć rekuperacyjny, podcięcie wentylacyjne standard lub mini (str. 137) | 28,00 zł* / 34,44 zł** |
| skrzydło przylgowe i bezprzylgowe „100” | 103,00 zł* / 126,69 zł** |
| osłonki metalowe na zawiasy w skrzydle przylgowym (kolor: nikiel szczotkowany, patyna, chrom połysk, mosiądz połysk, biały i czarny); cena za komplet na 1 zawias | 13,00 zł* / 15,99 zł** |
| szkło klejone VSG 221 szyba bezpieczna, obustronnie gładka mleczna | 373,00 zł* / 458,79 zł** |
| czarna | 509,00 zł* / 626,07 zł** |
| uszczelka opadająca ¹⁾ | 122,00 zł* / 150,06 zł** |
| zamiana na zamek magnetyczny w kolorze czarnym lub złotym dla skrzydeł bezprzylgowych | 28,00 zł* / 34,44 zł** |
| zamiana na zawiasy i blachę zaczepową w kolorze czarnym lub złotym dla skrzydeł bezprzylgowych | 74,00 zł* / 91,02 zł** |
| ogranicznik (odbojnik) magnetyczny ¹⁾ (dostępny w sześciu kolorach str. 137) | 122,00 zł* / 150,06 zł** |
| norma PL2112 | +15% do ceny skrzydła przed dopłatami |
| ramiaki pionowe z klejonego drewna | 100,00 zł* / 123,00 zł** |

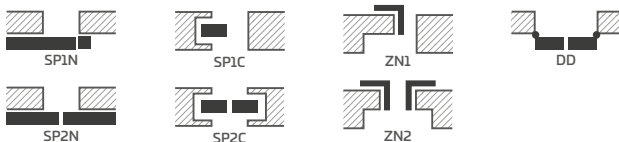
LAKIEROWANE

1400,00 zł* / 1722,00 zł**



BIAŁY TYTANOWY UV

DOSTĘPNE ROZWIĄZANIA (str. 142-153)



DOSTĘPNE SZEROKOŚCI SKRZYDEŁ

60 70 80N ²⁾ 80 90 100

* CENA NETTO, ** CENA BRUTTO, ***/** Cena dotyczy skrzydła i nie obejmuje klamki oraz ościeżnicy

¹⁾ zastosowanie odbojnika uniemożliwia zastosowanie uszczelki opadającej oraz skrótu rekuperacyjnego i na odwrót

²⁾ tylko dla skrzydeł bezprzylgowych

PEONIA

SKRZYDŁA DRZWIOWE LAKIEROWANE PRZYLGOWE, BEZPRZYLGOWE



PEONIA 1 z klamką BELLA SLLIM mosiądz błyszcząca, pilastry i korona dekoracyjna³⁾



PEONIA 1



PEONIA 2



PEONIA 3



NOWOŚĆ

Szpros dwustronny naklejany szer. 25 mm



PEONIA 4



PEONIA 5



PEONIA 6



PEONIA 2 z klamką CUBE czarnymat, pilastrzy i korona dekoracyjna³⁾

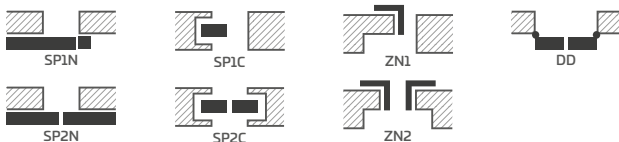
LAKIEROWANE

1469,00 zł* / 1806,87 zł**



BIAŁY TYTANOWY UV

DOSTĘPNE ROZWIĄZANIA (str. 142-153)



DOSTĘPNE SZEROKOŚCI SKRZYDEŁ

60 70 80N²⁾ 80 90 100

KONSTRUKCJA

- skrzydło przylgowe, bezprzylgowe wykonane w technologii STILE
- ramiaki pionowe i poziome z płyty MDF, pokryte okleiną i pomalowane odpornym lakierem UV
- opcjonalnie za dopłatą ramiaki pionowe z warstwowo klejonego drewna obłożone płytami HDF i MDF
- płyciny z płyty HDF o grubości 16 mm pomalowane odpornym lakierem UV
- szpros dwustronny naklejany na szkło, o szer. 25 mm oraz wysokości odpowiednio: pionowy 12 mm i poziomy 8 mm
- opcjonalnie za dopłatą panele poszerzające ościeżnicę oraz korona i pilastrzy str. 139-141
- możliwość skrótu skrzydła we własnym zakresie szczegóły str. 137

WYKOŃCZENIE

- skrzydła i ościeżnice malowane lakierem wodnym utwardzanym technologią UV, która pozwala uzyskać wysoką odporność na trudne warunki użytkowania

OKUCIA

- trzy srebrne zawiasy 2-czopowe z regulacją w płaszczyźnie poziomej w skrzydle przylgowym
- trzy zawiasy ukryte w skrzydle bezprzylgowym w kolorze srebrnym (opcjonalnie za dopłatą w kolorze czarnym); zawiasy dostarczane oraz wyceniane są z ościeżnicą
- zamek zapadkowo-zasuwkowy w skrzydle przylgowym i magnetyczny (opcjonalnie zapadkowo-zasuwkowy) w skrzydle bezprzylgowym: na klucz, wkładkę patentową, oszczędnościowy lub z blokadą w kolorze srebrnym; opcjonalnie za dopłatą zamek magnetyczny w kolorze czarnym lub złotym

SZKLENIE

- standardowo szyba hartowana mleczna lub przeźroczysta oraz za dopłatą szkło klejone VSG 221 szyba bezpieczna mleczna lub czarna, obustronnie gładka
- możliwość zmiany strony szklenia na REWERS (AWERS szklenie standardowe)

DOPLATY

| | |
|---|---------------------------------------|
| fabryczne wiercenie przelotowe pod klamki (tzw. dzielone) zamówione w kpl. ze skrzydłem | gratis |
| skróć rekuperacyjny, podcięcie wentylacyjne standard lub mini (str. 137) | 28,00 zł* / 34,44 zł** |
| skrzydło przylgowe i bezprzylgowe „100” | 103,00 zł* / 126,69 zł** |
| osłonki metalowe na zawiasy w skrzydle przylgowym (kolor: nikiel szczotkowany, patyna, chrom połysk, mosiądz połysk, biały i czarny); cena za komplet na 1 zawias | 13,00 zł* / 15,99 zł** |
| szkło klejone VSG 221 szyba bezpieczna, obustronnie gładka | |
| PEONIA 1, 2 mleczna | 254,00 zł* / 312,42 zł** |
| PEONIA 1, 2 czarna | 347,00 zł* / 426,81 zł** |
| PEONIA 3, 4, 5, 6 mleczna | 224,00 zł* / 275,52 zł** |
| PEONIA 3, 4, 5, 6 czarna | 306,00 zł* / 376,38 zł** |
| uszczelka opadająca ¹⁾ | 122,00 zł* / 150,06 zł** |
| zamiana na zamek magnetyczny w kolorze czarnym lub złotym dla skrzydeł bezprzylgowych | 28,00 zł* / 34,44 zł** |
| zamiana na zawiasy i blachę zaczepową w kolorze czarnym lub złotym dla skrzydeł bezprzylgowych | 74,00 zł* / 91,02 zł** |
| ogranicznik (odbojnik) magnetyczny ¹⁾ (dostępny w sześciu kolorach str. 137) | 122,00 zł* / 150,06 zł** |
| norma PL2112 | +15% do ceny skrzydła przed dopłatami |
| ramiaki pionowe z klejonego drewna | 100,00 zł* / 123,00 zł** |

¹⁾ zastosowanie odbojnika uniemożliwia zastosowanie uszczelki opadającej oraz skrótu rekuperacyjnego i na odwrót

²⁾ tylko dla skrzydeł bezprzylgowych

³⁾ korona dekoracyjna wraz z pilastrami dodatkowo płatna, str. 139

MISKANT

SKRZYDŁA DRZWIOWE LAKIEROWANE PRZYLGOWE, BEZPRZYLGOWE



MISKANT 2, klamka BELLA SLIM czarny mat



MISKANT 1



MISKANT 2



MISKANT 3



MISKANT 4



MISKANT 5



MISKANT 6



NOWOŚĆ

Czarne linie szer. 18 mm
malowane w technologii
sitodruku

MISKANT 4 z klamką BELLA SLIM czarny mat



KONSTRUKCJA

- skrzydło przylgowe, bezprzylgowe wykonane w technologii STILE
- ramiaki pionowe i poziome z płyty MDF, pokryte okleiną i pomalowane odpornym lakierem UV
- opcjonalnie za dopłatą ramiaki pionowe z warstwowo klejonego drewna obłożone płytami HDF i MDF
- opcjonalnie za dopłatą panele poszerzające ościeżnicę oraz korona i pilastry str. 139-141
- możliwość skrótu skrzydła we własnym zakresie szczegóły str. 137

WYKOŃCZENIE

- skrzydła i ościeżnice malowane lakierem wodnym utwardzanym technologią UV, która pozwala uzyskać wysoką odporność na trudne warunki użytkowania

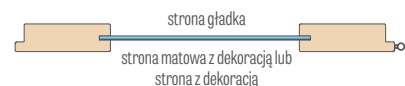
OKUCIA

- trzy srebrne zawiasy 2-czopowe z regulacją w płaszczyźnie poziomej w skrzydle przylgowym
- trzy zawiasy ukryte w skrzydle bezprzylgowym w kolorze srebrnym (opcjonalnie za dopłatą w kolorze czarnym); zawiasy dostarczane oraz wyceniane są z ościeżnicą
- zamek zapadkowo-zasuwkowy w skrzydle przylgowym i magnetyczny (opcjonalnie zapadkowo-zasuwkowy) w skrzydle bezprzylgowym: na klucz, wkładkę patentową, oszczędnościowy lub z blokadą w kolorze srebrnym; opcjonalnie za dopłatą zamek magnetyczny w kolorze czarnym lub złotym

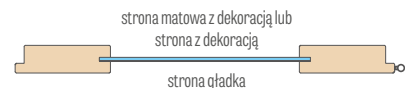
SZKLENIE

- szyba hartowana mleczna (MISKANT 2, 4, 6) lub przezroczysta (MISKANT 1, 3, 5) grubości 4 mm lub za dopłatą szkło klejone VSG z wewnętrzną aplikacją
- możliwość zmiany strony szklenia na REWERS (AWERS szklenie standardowe)
- czarne linie malowane w technologii sitodruku na jednej stronie szyby o szerokości (grubości) 18 mm

SZKLENIE STANDARDOWE „AWERS”



SZKLENIE NA ZAMÓWIENIE „REWERS”



DOPLĄTY

| | |
|---|---------------------------|
| fabryczne wiercenie przelotowe pod klamki (tzw. dzielone) zamówione w kpl. ze skrzydłem | gratis |
| szkła klejone VSG z wewnętrzną aplikacją w kolorze czarnym lub białym | 900,00 zł* / 1107,00 zł** |
| skróty rekuperacyjny, podcięcie wentylacyjne standard lub mini (str. 137) | 28,00 zł* / 34,44 zł** |
| skrzydło przylgowe i bezprzylgowe „100” | 103,00 zł* / 126,69 zł** |
| osłonki metalowe na zawiasy w skrzydle przylgowym (kolor: nikiel szczotkowany, patyna, chrom połysk, mosiądz połysk, biały i czarny); cena za komplet na 1 zawias | 13,00 zł* / 15,99 zł** |
| uszczelka opadająca ¹⁾ | 122,00 zł* / 150,06 zł** |
| zamiana na zamek magnetyczny w kolorze czarnym lub złotym dla skrzydeł bezprzylgowych | 28,00 zł* / 34,44 zł** |
| zamiana na zawiasy i blachę zaczepową w kolorze czarnym lub złotym dla skrzydeł bezprzylgowych | 74,00 zł* / 91,02 zł** |
| ogranicznik (odbojnik) magnetyczny ¹⁾ (dostępny w sześciu kolorach str. 137) | 122,00 zł* / 150,06 zł** |
| ramiaki pionowe z klejonego drewna | 100,00 zł* / 123,00 zł** |

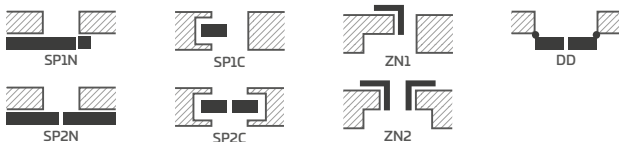
LAKIEROWANE

1208,00 zł* / 1485,84 zł**



BIAŁY TYTANOWY UV

DOSTĘPNE ROZWIĄZANIA (str. 142-153)



DOSTĘPNE SZEROKOŚCI SKRZYDEŁ

60 70 80N²⁾ 80 90 100

* CENA NETTO, ** CENA BRUTTO, ***/** Cena dotyczy skrzydła i nie obejmuje klamki oraz ościeżnicy

¹⁾ zastosowanie odbojnika uniemożliwia zastosowanie uszczelki opadającej oraz skrótu rekuperacyjnego i na odwrót

²⁾ tylko dla skrzydeł bezprzylgowych

NEMEZJA

SKRZYDŁA DRZWIOWE LAKIEROWANE PRZYLGOWE, BEZPRZYLGOWE



NEMEZJA 8, klamka BELLA SLIM okrągła mosiądz błyszcząca



NEMEZJA 1



NEMEZJA 4



NEMEZJA 7



NEMEZJA 8



NEMEZJA 9



NEMEZJA 10



NEMEZJA 11



NEMEZJA 12



NEMEZJA 13



NEMEZJA 14

NEMEZJA 6 z klamką BELLA SLIM okrągła mosiądz błyszcząca



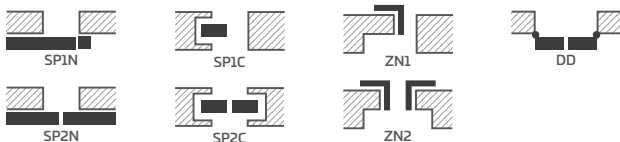
LAKIEROWANE

1183,00 zł* / 1455,09 zł**



BIAŁY TYTANOWY UV

DOSTĘPNE ROZWIĄZANIA (str. 142-153)



DOSTĘPNE SZEROKOŚCI SKRZYDEŁ

60 70 80N⁽²⁾ 80 90 100

KONSTRUKCJA

- skrzydło przylgowe, bezprzylgowe wykonane w technologii STILE
- ramiaki pionowe i poziome z płyty MDF, pokryte okleiną i pomalowane odpornym lakierem UV
- opcjonalnie za dopłatą ramiaki pionowe z warstwowo klejonego drewna obłożone płytami HDF i MDF
- płyciny z płyty HDF o grubości 16 mm pomalowane odpornym lakierem UV
- opcjonalnie za dopłatą panele poszerzające ościeżnicę oraz korona i pilastry str. 139-141
- możliwość skrótu skrzydła we własnym zakresie szczegóły str. 137

WYKOŃCZENIE

- skrzydła i ościeżnice malowane lakierem wodnym utwardzanym technologią UV, która pozwala uzyskać wysoką odporność na trudne warunki użytkowania

OKUCIA

- trzy srebrne zawiasy 2-czopowe z regulacją w płaszczyźnie poziomej w skrzydle przylgowym
- trzy zawiasy ukryte w skrzydle bezprzylgowym w kolorze srebrnym (opcjonalnie za dopłatą w kolorze czarnym); zawiasy dostarczane oraz wyceniane są z ościeżnicą
- zamek zapadkowo-zasuwkowy w skrzydle przylgowym i magnetyczny (opcjonalnie zapadkowo-zasuwkowy) w skrzydle bezprzylgowym: na klucz, wkładkę patentową, oszczędnościowy lub z blokadą w kolorze srebrnym; opcjonalnie za dopłatą zamek magnetyczny w kolorze czarnym lub złotym

SZKLENIE

- standardowo szyba hartowana mleczna lub przezroczysta oraz za dopłatą szkło klejone VSG 221 szyba bezpieczna mleczna lub czarna, obustronnie gładka
- możliwość zmiany strony szklenia na REWERS (AWERS szklenie standardowe)

DOPLĄTY

| | |
|---|--|
| fabryczne wiercenie przelotowe pod klamki (tzw. dzielone) zamówione w kpl. ze skrzydłem | gratis |
| skróć rekuperacyjny, podcięcie wentylacyjne standard lub mini (str. 137) | 28,00 zł* / 34,44 zł** |
| skrzydło przylgowe i bezprzylgowe „100” | 103,00 zł* / 126,69 zł** |
| osłonki metalowe na zawiasy w skrzydle przylgowym (kolor: nikiel szczotkowany, patyna, chrom połysk, mosiądz połysk, biały i czarny); cena za komplet na 1 zawias | 13,00 zł* / 15,99 zł** |
| szkło klejone VSG 221 szyba bezpieczna, obustronnie gładka | |
| NEMEZJA 1 | mleczna 329,00 zł* / 404,67 zł** ¹⁾ ; czarna 449,00 zł* / 552,27 zł** |
| NEMEZJA 7 | mleczna 254,00 zł* / 312,42 zł** ¹⁾ ; czarna 347,00 zł* / 426,81 zł** |
| NEMEZJA 4 i 11 | mleczna 224,00 zł* / 275,52 zł** ¹⁾ ; czarna 306,00 zł* / 376,38 zł** |
| NEMEZJA 9 | mleczna 244,00 zł* / 300,12 zł** ¹⁾ ; czarna 417,00 zł* / 512,91 zł** |
| NEMEZJA 10 | mleczna 61,00 zł* / 75,03 zł** ¹⁾ ; czarna 83,00 zł* / 102,09 zł** |
| NEMEZJA 13 | mleczna 300,00 zł* / 369,00 zł** ¹⁾ ; czarna 500,00 zł* / 615,00 zł** |
| uszczelka opadająca ¹⁾ | 122,00 zł* / 150,06 zł** |
| zamiana na zamek magnetyczny w kolorze czarnym lub złotym dla skrzydeł bezprzylgowych | 28,00 zł* / 34,44 zł** |
| zamiana na zawiasy i blachę zaczepową w kolorze czarnym lub złotym dla skrzydeł bezprzylgowych | 74,00 zł* / 91,02 zł** |
| ogranicznik (odbojnik) magnetyczny ¹⁾ (dostępny w sześciu kolorach str. 137) | 122,00 zł* / 150,06 zł** |
| norma PL2112 | +15% do ceny skrzydła przed dopłatami |
| ramiaki pionowe z klejonego drewna | 100,00 zł* / 123,00 zł** |

¹⁾ zastosowanie odbojnika uniemożliwia zastosowanie uszczelki opadającej oraz skrótu rekuperacyjnego i na odwrót

²⁾ tylko dla skrzydeł bezprzylgowych

* CENA NETTO, ** CENA BRUTTO, ¹⁾ CENA dotyczy skrzydła i nie obejmuje klamki oraz ościeżnicy

LAURENCJA

SKRZYDŁA DRZWIOWE LAKIEROWANE PRZYLGOWE, BEZPRZYLGOWE



LAURENCJA 1, szkło VSG czarne, klamka BELLA SLIM okrągła czarny mat



LAURENCJA 1



LAURENCJA 2



LAURENCJA 3



LAURENCJA 4



LAURENCJA 5



LAURENCJA 6

LAURENCJA 1 z klamką BELLA SLIM okrągłą czarną mat. oraz szkiełkiem klejonym VSG 221 czarnym



KONSTRUKCJA

- skrzydło przylgowe, bezprzylgowe wykonane w technologii STILE
- ramiaki pionowe i poziome z płyty MDF, pokryte okleiną i pomalowane odpornym lakierem UV
- opcjonalnie za dopłatą ramiaki pionowe z warstwowo klejonego drewna obłożone płytami HDF i MDF
- płyciny z płyty HDF o grubości 4 mm pomalowane odpornym lakierem UV
- opcjonalnie za dopłatą panele poszerzające ościeżnicę oraz korona i pilastry str. 139-141
- możliwość skrótu skrzydła we własnym zakresie szczegóły str. 137

WYKOŃCZENIE

- skrzydła i ościeżnice malowane lakierem wodnym utwardzanym technologią UV, która pozwala uzyskać wysoką odporność na trudne warunki użytkowania

OKUCIA

- trzy srebrne zawiasy 2-czopowe z regulacją w płaszczyźnie poziomej w skrzydle przylgowym
- trzy zawiasy ukryte w skrzydle bezprzylgowym w kolorze srebrnym (opcjonalnie za dopłatą w kolorze czarnym); zawiasy dostarczane oraz wyceniane są z ościeżnicą
- zamek zapadkowo-zasuwkowy w skrzydle przylgowym i magnetyczny (opcjonalnie zapadkowo-zasuwkowy) w skrzydle bezprzylgowym: na klucz, wkładkę patentową, oszczędnościowy lub z blokadą w kolorze srebrnym; opcjonalnie za dopłatą zamek magnetyczny w kolorze czarnym lub złotym

SZKLENIE

- standardowo szyba hartowana mleczna lub przezroczysta oraz za dopłatą szkło klejone VSG 221 szyba bezpieczna mleczna lub czarna, obustronnie gładka
- możliwość zmiany strony szklenia na REWERS (AWERS szklenie standardowe)

DOPLATY

| | |
|---|--------------------------|
| fabryczne wiercenie przelotowe pod klamki (tzw. dzielone) zamówione w kpl. ze skrzydłem | gratis |
| skróć rekuperacyjny, podcięcie wentylacyjne standard lub mini (str. 137) | 28,00 zł* / 34,44 zł** |
| skrzydło przylgowe i bezprzylgowe „100” | 103,00 zł* / 126,69 zł** |
| osłonki metalowe na zawiasy w skrzydle przylgowym (kolor: nikiel szczotkowany, patyna, chrom połysk, mosiądz połysk, biały i czarny); cena za komplet na 1 zawias | 13,00 zł* / 15,99 zł** |
| szkło klejone VSG 221 szyba bezpieczna, obustronnie gładka; cena za 1 sztukę szyby mleczna | 12,00 zł* / 14,76 zł** |
| czarna | 15,00 zł* / 18,45 zł** |
| uszczelka opadająca ¹⁾ | 122,00 zł* / 150,06 zł** |
| zamiana na zamek magnetyczny w kolorze czarnym lub złotym dla skrzydeł bezprzylgowych | 28,00 zł* / 34,44 zł** |
| zamiana na zawiasy i blachę zaczepową w kolorze czarnym lub złotym dla skrzydeł bezprzylgowych | 74,00 zł* / 91,02 zł** |
| ogranicznik (odbojnik) magnetyczny ¹⁾ (dostępny w sześciu kolorach str. 137) | 122,00 zł* / 150,06 zł** |
| ramiaki pionowe z klejonego drewna | 100,00 zł* / 123,00 zł** |

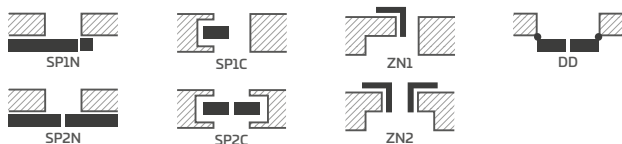
LAKIEROWANE

1183,00 zł* / 1455,09 zł**



BIAŁY TYTANOWY UV

DOSTĘPNE ROZWIĄZANIA (str. 142-153)



DOSTĘPNE SZEROKOŚCI SKRZYDEŁ

60 70 80N ²⁾ 80 90 100

* CENA NETTO, ** CENA BRUTTO, ***/** Cena dotyczy skrzydła i nie obejmuje klamki oraz ościeżnicy

¹⁾ zastosowanie odbojnika uniemożliwia zastosowanie uszczelki opadającej oraz skrótu rekuperacyjnego i na odwrót

²⁾ tylko dla skrzydeł bezprzylgowych

BALDUR

SKRZYDŁA DRZWIOWE LAKIEROWANE PRZYLGOWE, BEZPRZYLGOWE I REWERSYJNE



BALDUR 1 z klamką CUBE PREMIUM czarny mat oraz szkłem klejonym VSG 441 czarnym



BALDUR 1
1342,00 zł* / 1650,66 zł**



BALDUR 2
787,00 zł* / 968,01 zł**



BALDUR 3
1423,00 zł* / 1750,29 zł**



BALDUR 4
787,00 zł* / 968,01 zł**



BALDUR 5
1423,00 zł* / 1750,29 zł**



BALDUR 6
787,00 zł* / 968,01 zł**



BALDUR 7
787,00 zł* / 968,01 zł**



BALDUR 8
787,00 zł* / 968,01 zł**

BALDUR 7 z klamką CUBE PREMIUM czarny mat



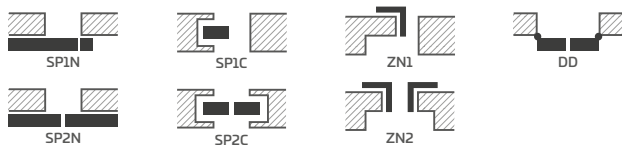
LAKIEROWANE

CENA OD 787,00 zł* / 968,01 zł**



BIAŁY TYTANOWY UV

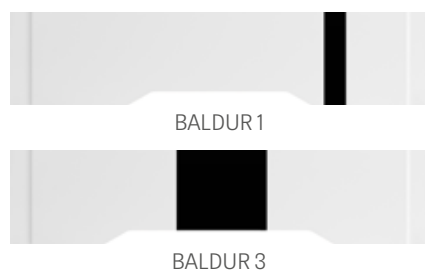
DOSTĘPNE ROZWIĄZANIA^{1) 3)} (str. 142-153)



DOSTĘPNE SZEROKOŚCI SKRZYDEŁ

60N⁵⁾ 60 70N⁵⁾ 70 80N⁴⁾ 80 90N⁵⁾ 90 100

PODCIĘCIE WENTYLACYJNE



KONSTRUKCJA

- skrzydło przylgowe, rewersyjne lub bezprzylgowe
- wewnętrzny ramiak drewniany (boki oraz góra, dół MDF) pokryty dwiema płytami HDF
- wypełnienie stabilizujące „plaster miodu” lub za dopłatą wypełnienie płytą pełną
- opcjonalnie za dopłatą panele poszerzające ościeżnicę oraz korona i pilastry str. 139-141
- możliwość skrótu skrzydła we własnym zakresie szczegóły str. 137 (nie dotyczy BALDUR 1, 3, 5)

WYKOŃCZENIE

- skrzydła i ościeżnice malowane lakierem wodnym utwardzanym technologią UV, która pozwala uzyskać wysoką odporność na trudne warunki użytkowania
- krawędź skrzydła wykonana w technologii standard lub bezprzylgowej
- w systemach przesuwnych BALDUR 1 posiada w dolnej części szyby widoczny profil (o wysokości 17 mm) w kolorze aluminiowym lub czarnym

OKUCIA

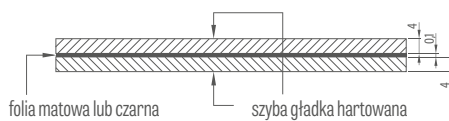
- trzy zawiasy czopowe wkręcane w skrzydle przylgowym
- trzy zawiasy ukryte w skrzydle bezprzylgowym oraz dwa zawiasy w skrzydle rewersyjnym (za dopłatą trzeci) w kolorze srebrnym (opcjonalnie za dopłatą w kolorze czarnym); zawiasy dostarczane oraz wyceniane są z ościeżnicą
- zamek zapadkowo-zasuwkowy w skrzydle przylgowym i magnetyczny w skrzydle bezprzylgowym (opcjonalnie zapadkowo-zasuwkowy): na klucz, wkładkę patentową, oszczędnościowy lub z blokadą w kolorze srebrnym; opcjonalnie za dopłatą zamek magnetyczny w kolorze czarnym lub złotym
- zamek magnetyczny w skrzydle rewersyjnym: na klucz, wkładkę patentową, oszczędnościowy lub z blokadą w kolorze srebrnym; opcjonalnie za dopłatą w kolorze czarnym lub złotym

SZKLENIE

- **BALDUR 1, 3, 5 standardowo szkło klejone i hartowane VSG/ESG 441 szyba bezpieczna, mleczna lub czarna obustronnie gładka**
- stała szerokość szklenia; BALDUR 1 - 50 mm, BALDUR 3, 5 - 210 mm

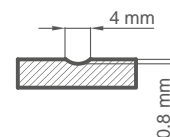
DOPLATY

| | |
|---|--------------------------|
| skrzydło rewersyjne | 272,00 zł* / 334,56 zł** |
| wypełnienie płytą pełną | 127,00 zł* / 156,21 zł** |
| skróć rekuperacyjny, podcięcie wentylacyjne standard lub mini (str. 137) | 28,00 zł* / 34,44 zł** |
| skrzydło przylgowe i bezprzylgowe „100” | 103,00 zł* / 126,69 zł** |
| dodatkowa belka dolna umożliwiająca skrócenie skrzydła we własnym zakresie do max 8 cm (nie dotyczy modelu Baldur 1, 3, 5) | 28,00 zł* / 34,44 zł** |
| osłonki metalowe na zawiasy w skrzydle przylgowym (kolor: nikiel szczotkowany, patyna, chrom połysk, mosiądz połysk, biały i czarny); cena za komplet na 1 zawias | 13,00 zł* / 15,99 zł** |
| uszczelka opadająca ²⁾ (nie dotyczy modelu BALDUR 1, 3, 5) | 122,00 zł* / 150,06 zł** |
| zamiana na zamek magnetyczny w kolorze czarnym lub złotym dla skrzydeł bezprzylgowych i rewersyjnych | 28,00 zł* / 34,44 zł** |
| zamiana na zawiasy i blachę zaczepową w kolorze czarnym lub złotym dla skrzydeł bezprzylgowych | 74,00 zł* / 91,02 zł** |
| ogranicznik (odbojnik) magnetyczny ²⁾ (dostępny w sześciu kolorach str. 137) | 122,00 zł* / 150,06 zł** |
| norma PL2112 | 150,00 zł* / 184,50 zł** |



Standardowe szkło VSG/ESG klejone i hartowane mleczne lub czarne

FREZOWANIE



- modele BALDUR 3, 5 niedostępne w systemach przesuwnych oraz w drzwiach dwuskrzydłowych
- zastosowanie odbojnika uniemożliwia zastosowanie uszczelki opadającej oraz skrótu rekuperacyjnego i na odwrót
- model BALDUR 1 niedostępny w systemach chowanych w ścianę
- tylko dla skrzydeł bezprzylgowych i rewersyjnych
- tylko BALDUR 1 bezprzylgowy i rewersyjny

* CENA NETTO, ** CENA BRUTTO, *** Cena dotyczy skrzydła i nie obejmuje klamki oraz ościeżnicy



ANUBIS

SKRZYDŁA DRZWIOWE LAKIEROWANE PRZYLGOWE, BEZPRZYLGOWE I REWERSYJNE



ANUBIS 2, klamka BELLA SLIM okrągła mosiądz błyszczący



ANUBIS 1



ANUBIS 2



ANUBIS 3



ANUBIS 4



ANUBIS 5

ANUBIS 8 z klamką BELLA SLIM okrągła mosiądz blyszczący



KONSTRUKCJA

- skrzydło przylgowe, rewersyjne lub bezprzylgowe
- wewnętrzny ramiak drewniany (boki oraz góra, dół MDF) pokryty dwiema płytami HDF
- wypełnienie stabilizujące „plaster miodu” lub za dopłatą wypełnienie płytą pełną
- opcjonalnie za dopłatą panele poszerzające ościeżnicę oraz korona i pilastry str. 139-141
- możliwość skrótu skrzydła we własnym zakresie szczegóły str. 137

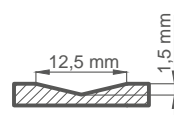
WYKOŃCZENIE

- skrzydła i ościeżnice malowane lakierem wodnym utwardzanym technologią UV, która pozwala uzyskać wysoką odporność na trudne warunki użytkowania
- krawędź skrzydła wykonana w technologii standard lub bezprzylgowej

OKUCIA

- trzy zawiasy czopowe wkręcane w skrzydle przylgowym
- trzy zawiasy ukryte w skrzydle bezprzylgowym oraz dwa zawiasy w skrzydle rewersyjnym (za dopłatą trzeci) w kolorze srebrnym (opcjonalnie za dopłatą w kolorze czarnym); zawiasy dostarczane oraz wyceniane są z ościeżnicą
- zamek zapadkowo-zasuwkowy w skrzydle przylgowym i magnetyczny w skrzydle bezprzylgowym (opcjonalnie zapadkowo-zasuwkowy): na klucz, wkładkę patentową, oszczędnościowy lub z blokadą w kolorze srebrnym; opcjonalnie za dopłatą zamek magnetyczny w kolorze czarnym lub złotym
- zamek magnetyczny w skrzydle rewersyjnym: na klucz, wkładkę patentową, oszczędnościowy lub z blokadą w kolorze srebrnym; opcjonalnie za dopłatą w kolorze czarnym lub złotym

FREZOWANIE



DOPLATY

| | |
|---|--------------------------|
| skrzydło rewersyjne | 272,00 zł* / 334,56 zł** |
| wypełnienie płyta pełna | 127,00 zł* / 156,21 zł** |
| skróć rekuperacyjny, podcięcie wentylacyjne standard lub mini (str. 137) | 28,00 zł* / 34,44 zł** |
| skrzydło przylgowe i bezprzylgowe „100” | 103,00 zł* / 126,69 zł** |
| dotatkowa belka dolna (możliwość skrócenia skrzydła we własnym zakresie do max 8 cm) | 28,00 zł* / 34,44 zł** |
| osłonki metalowe na zawiasy w skrzydle przylgowym (kolor: nikiel szczotkowany, patyna, chrom połysk, mosiądz połysk, biały i czarny); cena za komplet na 1 zawias | 13,00 zł* / 15,99 zł** |
| uszczelka opadająca ¹⁾ | 122,00 zł* / 150,06 zł** |
| zamiana na zamek magnetyczny w kolorze czarnym lub złotym dla skrzydeł bezprzylgowych i rewersyjnych | 28,00 zł* / 34,44 zł** |
| zamiana na zawiasy i blachę zaczepową w kolorze czarnym lub złotym dla skrzydeł bezprzylgowych | 74,00 zł* / 91,02 zł** |
| ogranicznik (odbojnik) magnetyczny ¹⁾ (dostępny w sześciu kolorach str. 137) | 122,00 zł* / 150,06 zł** |
| norma PL2112 | 150,00 zł* / 184,50 zł** |

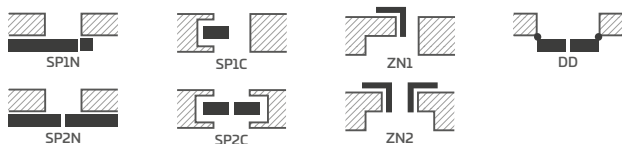
LAKIEROWANE

787,00 zł* / 968,01 zł**



BIAŁY TYTANOWY UV

DOSTĘPNE ROZWIĄZANIA (str. 142-153)



DOSTĘPNE SZEROKOŚCI SKRZYDEŁ

60 70 80N ²⁾ 80 90 100

* CENA NETTO, ** CENA BRUTTO, */** Cena dotyczy skrzydła i nie obejmuje klamki oraz ościeżnicy

¹⁾ zastosowanie odbojnika uniemożliwia zastosowanie uszczelki opadającej oraz skrótu rekuperacyjnego i na odwrót

²⁾ tylko dla skrzydeł bezprzylgowych i rewersyjnych



UNO PREMIUM

SKRZYDŁA DRZWIOWE LAKIEROWANE PRZYLGOWE, BEZPRZYLGOWE I REWERSYJNE



UNO PREMIUM, klamka BELLA SLIM mosiądz błyszczący

Drzwi bezprzylgowe, opaska 8 cm, łączenie ościeżnicy 90°, widok od strony ościeżnicy



Drzwi przylgowe, opaska 8 cm, łączenie ościeżnicy 45°, widok od strony ościeżnicy



Drzwi przylgowe, opaska 6 cm, łączenie ościeżnicy 45°, widok od strony zawiasów



UNO PREMIUM z klamką CUBE czarny mat



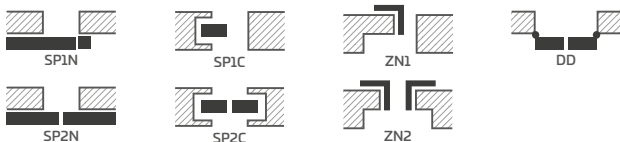
LAKIEROWANE

705,00 zł* / 867,15 zł**



BIAŁY TYTANOWY UV

DOSTĘPNE ROZWIĄZANIA (str. 142-153)



DOSTĘPNE SZEROKOŚCI SKRZYDEŁ

60N²⁾ 60 70N²⁾ 70 80N²⁾ 80 90N²⁾ 90 100 110

KONSTRUKCJA

- skrzydło przylgowe, rewersyjne lub bezprzylgowe
- wewnętrzny ramiak drewniany (boki oraz góra, dół MDF) pokryty dwiema płytami HDF
- wypełnienie stabilizujące „plaster miodu” lub za dopłatą wypełnienie płytą pełną
- opcjonalnie za dopłatą panele poszerzające ościeżnicę oraz korona i pilastry str. 139-141
- możliwość skrótu skrzydła we własnym zakresie szczegóły str. 137

WYKOŃCZENIE

- skrzydła i ościeżnice malowane lakierem wodnym utwardzanym technologią UV, która pozwala uzyskać wysoką odporność na trudne warunki użytkowania
- krawędź skrzydła wykonana w technologii standard

OKUCIA

- trzy zawiasy czopowe wkręcane w skrzydle przylgowym
- trzy zawiasy ukryte w skrzydle bezprzylgowym oraz dwa zawiasy w skrzydle rewersyjnym (za dopłatą trzeci) w kolorze srebrnym (opcjonalnie za dopłatą w kolorze czarnym); zawiasy dostarczane oraz wyceniane są z ościeżnicą
- zamek zapadkowo-zasuwkowy w skrzydle przylgowym i magnetyczny w skrzydle bezprzylgowym (opcjonalnie zapadkowo-zasuwkowy): na klucz, wkładkę patentową, oszczędnościowy lub z blokadą w kolorze srebrnym; opcjonalnie za dopłatą zamek magnetyczny w kolorze czarnym lub złotym
- zamek magnetyczny w skrzydle rewersyjnym: na klucz, wkładkę patentową, oszczędnościowy lub z blokadą w kolorze srebrnym; opcjonalnie za dopłatą w kolorze czarnym lub złotym

DOPLATY

| | |
|--|---|
| skrzydło rewersyjne | 272,00 zł* / 334,56 zł** |
| wypełnienie płyta pełna | 127,00 zł* / 156,21 zł** |
| skróć rekuperacyjny, podcięcie wentylacyjne standard lub mini (str. 137) | 28,00 zł* / 34,44 zł** |
| skrzydło przylgowe i bezprzylgowe „100” | 103,00 zł* / 126,69 zł** |
| skrzydło przylgowe i bezprzylgowe „110” | 206,00 zł* / 253,38 zł** |
| dotatkowa belka dolna (możliwość skrócenia skrzydła we własnym zakresie do max 8 cm) | 28,00 zł* / 34,44 zł** |
| osłonki metalowe na zawiasy w skrzydle przylgowym (kolor: nikiel szczotkowany, patyna, chrom połysk, mosiądz połysk, biały i czarny); cena za komplet na 1 zawias | 13,00 zł* / 15,99 zł** |
| uszczelka opadająca ¹⁾ | 122,00 zł* / 150,06 zł** |
| zamiana na zamek magnetyczny w kolorze czarnym lub złotym dla skrzydeł bezprzylgowych i rewersyjnych | 28,00 zł* / 34,44 zł** |
| zamiana na zawiasy i blachę zaczepową w kolorze czarnym lub złotym dla skrzydeł bezprzylgowych | 74,00 zł* / 91,02 zł** |
| ogranicznik (odbojnik) magnetyczny ¹⁾ (dostępny w sześciu kolorach str. 137) | 122,00 zł* / 150,06 zł** |
| bulaj stal nierdzewna: polerowana „chrom” lub szczotkowana „satyna” oraz czarny mat; szkło decormat mleczny, szkło bezbarwne, śr. bulaja: wew. 235 mm zew. 350 mm) | 546,00 zł* / 671,58 zł** 858,00 zł* / 1055,34 zł** (czarny mat) |
| norma PL2112 | 150,00 zł* / 184,50 zł** |

¹⁾ zastosowanie odbojnika uniemożliwia zastosowanie uszczelki opadającej oraz skrótu rekuperacyjnego i na odwrót

²⁾ tylko dla skrzydeł bezprzylgowych i rewersyjnych

* CENA NETTO, ** CENA BRUTTO, */** Cena dotyczy skrzydła i nie obejmuje klamki oraz ościeżnicy



TURAN

SKRZYDŁA DRZWIOWE LAKIEROWANE PRZYLGOWE, BEZPRZYLGOWE



finalista konkursu

2019



TURAN 8^{*)}, klamka CUBE czarny mat



TURAN 1



TURAN 2



TURAN 3



TURAN 4



TURAN 5



TURAN 6



TURAN 7^{*)}



TURAN 8

NOWOŚĆ

^{*)} na zdjęciu pokazana wersja REWERS

NOWOŚĆ

TURAN 8³⁾ z klamką BELLA SLIM okrągła czarny mat



KONSTRUKCJA

- skrzydło przylgowe, bezprzylgowe wykonane w technologii STILE
- ramiaki pionowe i poziome z płyty MDF, pokryte okleiną i pomalowane odpornym lakierem UV
- opcjonalnie za dopłatą ramiaki pionowe z warstwowo klejonego drewna obłożone płytami HDF i MDF
- w modelu TURAN 8 panel z płyty HDF wilgocioodpornej gr. 3 mm naklejany obustronnie na szkło. Krawędź panelu zawsze w kolorze BIAŁY TYTANOWY UV.³⁾
- płyciny z płyty MDF o grubości 16 mm frezowane i pomalowane odpornym lakierem UV
- opcjonalnie za dopłatą panele poszerzające ościeżnicę oraz korona i pilastrzy str. 139-141
- możliwość skrótu skrzydła we własnym zakresie szczegóły str. 137
- **model TURAN 8 NOWOŚĆ w cenie 1425,00 zł* / 1752,75 zł****

WYKOŃCZENIE

- skrzydła i ościeżnice malowane lakierem wodnym utwardzanym technologią UV, która pozwala uzyskać wysoką odporność na trudne warunki użytkowania

OKUCIA

- trzy srebrne zawiasy 2-czopowe z regulacją w płaszczyźnie poziomej w skrzydle przylgowym
- trzy zawiasy ukryte w skrzydle bezprzylgowym w kolorze srebrnym (opcjonalnie za dopłatą w kolorze czarnym); zawiasy dostarczane oraz wyceniane są z ościeżnicą
- zamek zapadkowo-zasuwkowy w skrzydle przylgowym i magnetyczny (opcjonalnie zapadkowo-zasuwkowy) w skrzydle bezprzylgowym: na klucz, wkładkę patentową, oszczędnościowy lub z blokadą w kolorze srebrnym; opcjonalnie za dopłatą zamek magnetyczny w kolorze czarnym lub złotym

SZKLENIE

- model TURAN 1 i TURAN 8 szkło hartowane 4 mm lub za dopłatą szkło klejone VSG 221 szyba bezpieczna mleczna lub czarna, obustronnie gładka
- model TURAN 7 dostępny jednostronnie z lustrem. Druga strona – płyta lakierowana BIAŁY TYTANOWY UV. Awers – lustro od strony zawiasów.
- model TURAN 8 stała szerokość szklenia - 50 mm

DOPLATY

| | |
|---|---------------------------------------|
| fabryczne wiercenie przelotowe pod klamki (tzw. dzielone) zamówione w kpl. ze skrzydłem | gratis |
| skróć rekuperacyjny, podcięcie wentylacyjne standard lub mini (str. 137) | 28,00 zł* / 34,44 zł** |
| skrzydło przylgowe i bezprzylgowe „100” | 103,00 zł* / 126,69 zł** |
| osłonki metalowe na zawiasy w skrzydle przylgowym (kolor: nikiel szczotkowany, patyna, chrom połysk, mosiądz połysk, biały i czarny); cena za komplet na 1 zawias | 13,00 zł* / 15,99 zł** |
| szkło klejone VSG 221 szyba bezpieczna, obustronnie gładka (dotyczy TURAN 1 i TURAN 8) | |
| mleczna | 373,00 zł* / 458,79 zł** |
| czarna | 509,00 zł* / 626,07 zł** |
| uszczelka opadająca ¹⁾ | 122,00 zł* / 150,06 zł** |
| zamiana na zamek magnetyczny w kolorze czarnym lub złotym dla skrzydeł bezprzylgowych | 28,00 zł* / 34,44 zł** |
| zamiana na zawiasy i blachę zaczepową w kolorze czarnym lub złotym dla skrzydeł bezprzylgowych | 74,00 zł* / 91,02 zł** |
| ogranicznik (odbojnik) magnetyczny ¹⁾ (dostępny w sześciu kolorach str. 137) | 122,00 zł* / 150,06 zł** |
| norma PL2112 | +15% do ceny skrzydła przed dopłatami |
| ramiaki pionowe z klejonego drewna | 100,00 zł* / 123,00 zł** |

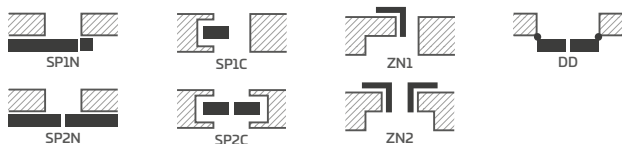
LAKIEROWANE

od 1125,00 zł* / 1383,75 zł**³⁾



BIAŁY TYTANOWY UV

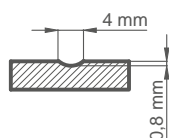
DOSTĘPNE ROZWIĄZANIA (str. 142-153)



DOSTĘPNE SZEROKOŚCI SKRZYDEŁ

60 70 80N²⁾ 80 90 100

FREZOWANIE



* CENA NETTO, ** CENA BRUTTO, ***/** Cena dotyczy skrzydła i nie obejmuje klamki oraz ościeżnicy

¹⁾ zastosowanie odbojnika uniemożliwia zastosowanie uszczelki opadającej oraz skrótu rekuperacyjnego i na odwrót

²⁾ tylko dla skrzydeł bezprzylgowych

³⁾ model TURAN 8 w cenie 1425,00 zł* / 1752,75 zł**



produkt rekomendowany
do konkursu



2019

MILDA

SKRZYDŁA DRZWIOWE LAKIEROWANE PRZYLGOWE, BEZPRZYLGOWE I REWERSYJNE



MILDA 4, klamka CUBE PREMIUM czarny mat



MILDA 1



MILDA 2



MILDA 3



MILDA 4



MILDA 5

MILDA 2 z klamką CUBE PREMIUM czarny mat



KONSTRUKCJA

- skrzydło przylgowe, rewersyjne lub bezprzylgowe
- wewnętrzny ramiak drewniany (boki oraz góra, dół MDF) pokryty dwiema płytami HDF
- wypełnienie stabilizujące „plaster miodu” lub za dopłatą wypełnienie płytą pełną
- opcjonalnie za dopłatą panele poszerzające ościeżnicę oraz korona i pilastry str. 139-141
- możliwość skrótu skrzydła we własnym zakresie szczegóły str. 137

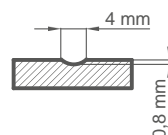
WYKOŃCZENIE

- skrzydła i ościeżnice malowane lakierem wodnym utwardzanym technologią UV, która pozwala uzyskać wysoką odporność na trudne warunki użytkowania
- krawędź skrzydła wykonana w technologii standard lub bezprzylgowej

OKUCIA

- trzy zawiasy czopowe wkręcane w skrzydle przylgowym
- trzy zawiasy ukryte w skrzydle bezprzylgowym oraz dwa zawiasy (za dopłatą trzeci) w skrzydle rewersyjnym w kolorze srebrnym (opcjonalnie za dopłatą w kolorze czarnym); zawiasy dostarczane oraz wyceniane są z ościeżnicą
- zamek zapadkowo-zasuwkowy w skrzydle przylgowym i magnetyczny w skrzydle bezprzylgowym (opcjonalnie zapadkowo-zasuwkowy): na klucz, wkładkę patentową, oszczędnościowy lub z blokadą w kolorze srebrnym; opcjonalnie za dopłatą zamek magnetyczny w kolorze czarnym lub złotym
- zamek magnetyczny w skrzydle rewersyjnym: na klucz, wkładkę patentową, oszczędnościowy lub z blokadą w kolorze srebrnym; opcjonalnie za dopłatą w kolorze czarnym lub złotym

FREZOWANIE



DOPLATY

| | |
|---|--------------------------|
| skrzydło rewersyjne | 272,00 zł* / 334,56 zł** |
| wypełnienie płyta pełna | 127,00 zł* / 156,21 zł** |
| skróć rekuperacyjny, podcięcie wentylacyjne standard lub mini (str. 137) | 28,00 zł* / 34,44 zł** |
| skrzydło przylgowe i bezprzylgowe „100” | 103,00 zł* / 126,69 zł** |
| dotatkowa belka dolna (możliwość skrócenia skrzydła we własnym zakresie do max 8 cm) | 28,00 zł* / 34,44 zł** |
| osłonki metalowe na zawiasy w skrzydle przylgowym (kolor: nikiel szczotkowany, patyna, chrom połysk, mosiądz połysk, biały i czarny); cena za komplet na 1 zawias | 13,00 zł* / 15,99 zł** |
| uszczelka opadająca ¹⁾ | 122,00 zł* / 150,06 zł** |
| zamiana na zamek magnetyczny w kolorze czarnym lub złotym dla skrzydeł bezprzylgowych i rewersyjnych | 28,00 zł* / 34,44 zł** |
| zamiana na zawiasy i blachę zaczepową w kolorze czarnym lub złotym dla skrzydeł bezprzylgowych | 74,00 zł* / 91,02 zł** |
| ogranicznik (odbojnik) magnetyczny ¹⁾ (dostępny w sześciu kolorach str. 137) | 122,00 zł* / 150,06 zł** |
| norma PL2112 | 150,00 zł* / 184,50 zł** |

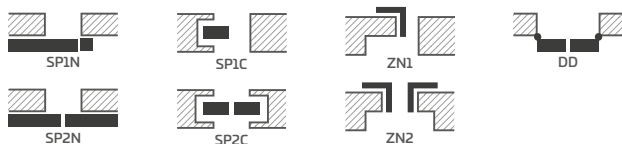
LAKIEROWANE

854,00 zł* / 1050,42 zł**



BIAŁY TYTANOWY UV

DOSTĘPNE ROZWIĄZANIA (str. 142-153)



DOSTĘPNE SZEROKOŚCI SKRZYDEŁ

60 70 80N ²⁾ 80 90 100

* CENA NETTO, ** CENA BRUTTO, ***/** Cena dotyczy skrzydła i nie obejmuje klamki oraz ościeżnicy

¹⁾ zastosowanie odbojnika uniemożliwia zastosowanie uszczelki opadającej oraz skrótu rekuperacyjnego i na odwrót

²⁾ tylko dla skrzydeł bezprzylgowych i rewersyjnych

SYLENA

SKRZYDŁA DRZWIOWE LAKIEROWANE PRZYLGOWE, BEZPRZYLGOWE I REWERSYJNE



SYLENA 5, klamka BELLA SLIM mosiądz błyszczący



SYLENA 1
746,00 zł* / 917,58 zł**



SYLENA 2
746,00 zł* / 917,58 zł**



SYLENA 3
746,00 zł* / 917,58 zł**



SYLENA 4
746,00 zł* / 917,58 zł**



SYLENA 5
746,00 zł* / 917,58 zł**



SYLENA 6
787,00 zł* / 968,01 zł**



SYLENA 7
787,00 zł* / 968,01 zł**



SYLENA 8
787,00 zł* / 968,01 zł**

SYLVENA 3 z klamką BELLA SLIM okrągła czarna mat



KONSTRUKCJA

- skrzydło przylgowe, rewersyjne lub bezprzylgowe
- wewnętrzny ramiak drewniany (boki oraz góra, dół MDF) pokryty dwiema płytami HDF
- wypełnienie stabilizujące „plaster miodu” lub za dopłatą wypełnienie płytą pełną
- opcjonalnie za dopłatą panele poszerzające ościeżnicę oraz korona i pilastry str. 139-141
- możliwość skrótu skrzydła we własnym zakresie szczegóły str. 137

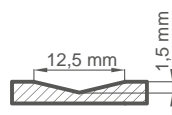
WYKOŃCZENIE

- skrzydła i ościeżnice malowane lakierem wodnym utwardzanym technologią UV, która pozwala uzyskać wysoką odporność na trudne warunki użytkowania
- krawędź skrzydła wykonana w technologii standard lub bezprzylgowej

OKUCIA

- trzy zawiasy czopowe wkręcane w skrzydle przylgowym
- trzy zawiasy ukryte w skrzydle bezprzylgowym oraz dwa zawiasy (za dopłatą trzeci) w skrzydle rewersyjnym w kolorze srebrnym (opcjonalnie za dopłatą w kolorze czarnym); zawiasy dostarczane oraz wyceniane są z ościeżnicą
- zamek zapadkowo-zasuwkowy w skrzydle przylgowym i magnetyczny w skrzydle bezprzylgowym (opcjonalnie zapadkowo-zasuwkowy): na klucz, wkładkę patentową, oszczędnościowy lub z blokadą w kolorze srebrnym; opcjonalnie za dopłatą zamek magnetyczny w kolorze czarnym lub złotym
- zamek magnetyczny w skrzydle rewersyjnym: na klucz, wkładkę patentową, oszczędnościowy lub z blokadą w kolorze srebrnym; opcjonalnie za dopłatą w kolorze czarnym lub złotym

FREZOWANIE



DOPLATY

| | |
|---|--------------------------|
| skrzydło rewersyjne | 272,00 zł* / 334,56 zł** |
| wypełnienie płyta pełna | 127,00 zł* / 156,21 zł** |
| skróć rekuperacyjny, podcięcie wentylacyjne standard lub mini (str. 137) | 28,00 zł* / 34,44 zł** |
| skrzydło przylgowe i bezprzylgowe „100” | 103,00 zł* / 126,69 zł** |
| dotatkowa belka dolna (możliwość skrócenia skrzydła we własnym zakresie do max 8 cm) | 28,00 zł* / 34,44 zł** |
| osłonki metalowe na zawiasy w skrzydle przylgowym (kolor: nikiel szczotkowany, patyna, chrom połysk, mosiądz połysk, biały i czarny); cena za komplet na 1 zawias | 13,00 zł* / 15,99 zł** |
| uszczelka opadająca ¹⁾ | 122,00 zł* / 150,06 zł** |
| zamiana na zamek magnetyczny w kolorze czarnym lub złotym dla skrzydeł bezprzylgowych i rewersyjnych | 28,00 zł* / 34,44 zł** |
| zamiana na zawiasy i blachę zaczepową w kolorze czarnym lub złotym dla skrzydeł bezprzylgowych | 74,00 zł* / 91,02 zł** |
| ogranicznik (odbojnik) magnetyczny ¹⁾ (dostępny w sześciu kolorach str. 137) | 122,00 zł* / 150,06 zł** |
| norma PL2112 | 150,00 zł* / 184,50 zł** |

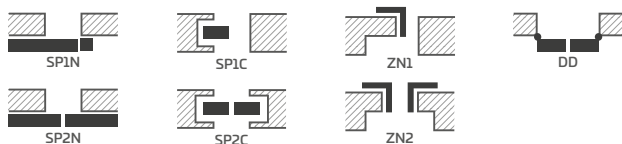
LAKIEROWANE

CENA OD 746,00 zł* / 917,58 zł**



BIAŁY TYTANOWY UV

DOSTĘPNE ROZWIĄZANIA (str. 142-153)



DOSTĘPNE SZEROKOŚCI SKRZYDEŁ

60 70 80N ²⁾ 80 90 100

* CENA NETTO, ** CENA BRUTTO, ***/** Cena dotyczy skrzydła i nie obejmuje klamki oraz ościeżnicy

¹⁾ zastosowanie odbojnika uniemożliwia zastosowanie uszczelki opadającej oraz skrótu rekuperacyjnego i na odwrót

²⁾ tylko dla skrzydeł bezprzylgowych i rewersyjnych

INTARSJE

WSTAWKA DEKORACYJNA ZLICOWANA Z POWIERZCHNIĄ OKLEINĄ



ALTAMURA 1, dekor CZARNY ST CPL, intarsja LUX 421, klamka CUBE PREMIUM

NOWOŚĆ

INTARSJA LUX CZARNA



intarsja **LUX 217**
dopłata 247,00 zł* / 303,81 zł**



intarsja **LUX 218**
dopłata 247,00 zł* / 303,81 zł**



intarsja **LUX 219**
dopłata 247,00 zł* / 303,81 zł**



intarsja **LUX 220**
dopłata 247,00 zł* / 303,81 zł**



intarsja **LUX 221**
dopłata 247,00 zł* / 303,81 zł**



intarsja **LUX 203**
dopłata 247,00 zł* / 303,81 zł**



intarsja **LUX 204**
dopłata 247,00 zł* / 303,81 zł**



intarsja **LUX 212**
dopłata 247,00 zł* / 303,81 zł**



intarsja **LUX 213**
dopłata 247,00 zł* / 303,81 zł**



intarsja **LUX 207**
dopłata 247,00 zł* / 303,81 zł**



intarsja **LUX 214**
dopłata 247,00 zł* / 303,81 zł**



intarsja **LUX 216**
dopłata 247,00 zł* / 303,81 zł**

Ościeżnica CZARNY ST CPL skrzydło DĄB CLASSIC CPL

INTARSJE umieszczone są z dwóch stron skrzydła i zlicowane z jego płaszczyzną.

Szerokość intarsji wynosi 8 mm lub 50 mm.

Dostępna kolorystyka INTARSJI LUX:
stal szczotkowana, czarny, złoto szczotkowane,
dąb (zgodny z DĄB CLASSIC CPL 0,2 i 0,7), miedź szczotkowana.

Prezentowane INTARSJE można zastosować opcjonalnie za dopłatą w poniższych modelach dostępnych w normie PL i PL2112 (jeśli są dostępne):

- UNO PREMIUM okleina
- ALTAMURA 1
- FORTECA RC2 i RC3
- HERSE SET EKO 30 dB
- HERSE SET 32 dB
- HERSE SET AKUSTIC 39 dB
- LEDA EI30 i EI60
- HYPERION EI30 RC2

INTARSJE

WSTAWKA DEKORACYJNA ZLICOWANA Z POWIERZCHNIĄ OKLEINĄ

NOWOŚĆ

INTARSJA LUX DĄB



intarsja **LUX 317**
dopłata 247,00 zł* / 303,81 zł**



intarsja **LUX 318**
dopłata 247,00 zł* / 303,81 zł**



intarsja **LUX 319**
dopłata 247,00 zł* / 303,81 zł**



intarsja **LUX 320**
dopłata 247,00 zł* / 303,81 zł**



intarsja **LUX 321**
dopłata 247,00 zł* / 303,81 zł**



intarsja **LUX 303**
dopłata 247,00 zł* / 303,81 zł**



intarsja **LUX 304**
dopłata 247,00 zł* / 303,81 zł**



intarsja **LUX 312**
dopłata 247,00 zł* / 303,81 zł**



intarsja **LUX 313**
dopłata 247,00 zł* / 303,81 zł**



intarsja **LUX 307**
dopłata 247,00 zł* / 303,81 zł**



intarsja **LUX 314**
dopłata 247,00 zł* / 303,81 zł**



intarsja **LUX 316**
dopłata 247,00 zł* / 303,81 zł**

Ościeżnica DĄB CLASSIC CPL 0,2 skrzydło BIAŁY ST CPL

INTARSJE umieszczone są z dwóch stron skrzydła i zlicowane z jego płaszczyzną.

Szerokość intarsji wynosi 8 mm lub 50 mm.

Dostępna kolorystyka **INTARSJI LUX**:
stal szczotkowana, czarny, złoto szczotkowane,
dąb (zgodny z DĄB CLASSIC CPL 0,2 i 0,7), miedz szczotkowana.


Prezentowane **INTARSJE** można zastosować opcjonalnie za dopłatą w poniższych modelach dostępnych w normie PL i PL2112 (jeśli są dostępne):

- UNO PREMIUM okleina
- ALTAMURA 1
- FORTEGA RC2 i RC3
- HERSE SET EKO 30 dB
- HERSE SET 32 dB
- HERSE SET AKUSTIC 39 dB
- LEDA EI30 i EI60
- HYPERION EI30 RC2


Na zdjęciach przedstawiono drzwi bezprzylgowe z zamkiem oszczędnościowym, w pozostałych typach drzwi pozycje zamków mogą się różnić.

NOWOŚĆ

INTARSJA LUX **ZŁOTO SZCZOTKOWANE**



intarsja **LUX 417**
dopłata 247,00 zł* / 303,81 zł**



intarsja **LUX 418**
dopłata 247,00 zł* / 303,81 zł**




intarsja **LUX 419**
dopłata 247,00 zł* / 303,81 zł**



intarsja **LUX 420**
dopłata 247,00 zł* / 303,81 zł**



intarsja **LUX 421**
dopłata 247,00 zł* / 303,81 zł**



intarsja **LUX 403**
dopłata 247,00 zł* / 303,81 zł**




intarsja **LUX 404**
dopłata 247,00 zł* / 303,81 zł**



intarsja **LUX 412**
dopłata 247,00 zł* / 303,81 zł**



intarsja **LUX 413**
dopłata 247,00 zł* / 303,81 zł**



intarsja **LUX 407**
dopłata 247,00 zł* / 303,81 zł**



intarsja **LUX 414**
dopłata 247,00 zł* / 303,81 zł**



intarsja **LUX 416**
dopłata 247,00 zł* / 303,81 zł**

Ościeżnica i skrzydło CZARNY ST CPL

INTARSJE umieszczone są z dwóch stron skrzydła i zlicowane z jego płaszczyzną.

Szerokość intarsji wynosi 8 mm lub 50 mm.

Dostępna kolorystyka INTARSJI LUX:

stal szczotkowana, czarny, złoto szczotkowane, dąb (zgodny z DAJB CLASSIC CPL 0,2 i 0,7), miedź szczotkowana.

Prezentowane INTARSJE można zastosować opcjonalnie za dopłatą w poniższych modelach dostępnych w normie PL i PL2112 (jeśli są dostępne):

- UNO PREMIUM okleina
- ALTAMURA 1
- FORTECA RC2 i RC3
- HERSE SET EKO 30 dB
- HERSE SET 32 dB
- HERSE SET AKUSTIC 39 dB
- LEDA EI30 i EI60
- HYPERION EI30 RC2

INTARSJE

WSTAWKA DEKORACYJNA ZLICOWANA Z POWIERZCHNIĄ OKLEINĄ

NOWOŚĆ

INTARSJA LUX STAL SZCZOTKOWANA



intarsja **LUX 117**
dopłata 247,00 zł* / 303,81 zł**



intarsja **LUX 118**
dopłata 247,00 zł* / 303,81 zł**



intarsja **LUX 119**
dopłata 247,00 zł* / 303,81 zł**



intarsja **LUX 120**
dopłata 247,00 zł* / 303,81 zł**



intarsja **LUX 121**
dopłata 247,00 zł* / 303,81 zł**



intarsja **LUX 103**
dopłata 247,00 zł* / 303,81 zł**



intarsja **LUX 104**
dopłata 247,00 zł* / 303,81 zł**



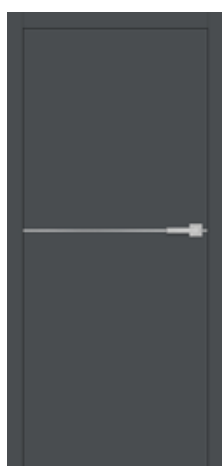
intarsja **LUX 112**
dopłata 247,00 zł* / 303,81 zł**



intarsja **LUX 113**
dopłata 247,00 zł* / 303,81 zł**



intarsja **LUX 107**
dopłata 247,00 zł* / 303,81 zł**



intarsja **LUX 114**
dopłata 247,00 zł* / 303,81 zł**



intarsja **LUX 116**
dopłata 247,00 zł* / 303,81 zł**

Ościeżnica i skrzydło ANTRACYT ST CPL

INTARSJE umieszczone są z dwóch stron skrzydła i zlicowane z jego płaszczyzną.

Szerokość intarsji wynosi 8 mm lub 50 mm.

Dostępna kolorystyka **INTARSJI LUX**:
stal szczotkowana, czarny, złoto szczotkowane,
dąb (zgodny z DĄB CLASSIC CPL 0,2 i 0,7), miedź szczotkowana.

Prezentowane **INTARSJE** można zastosować opcjonalnie za dopłatą w poniższych modelach dostępnych w normie PL i PL2112 (jeśli są dostępne):

- UNO PREMIUM okleina
- ALTAMURA 1
- FORTEGA RC2 i RC3
- HERSE SET EKO 30 dB
- HERSE SET 32 dB
- HERSE SET AKUSTIC 39 dB
- LEDA EI30 i EI60
- HYPERION EI30 RC2

Na zdjęciach przedstawiono drzwi bezprzylgowe z zamkiem oszczędnościowym, w pozostałych typach drzwi pozycje zamków mogą się różnić.

INTARSJA LUX MIEDŹ SZCZOTKOWANA



intarsja **LUX 517**
dopłata 247,00 zł* / 303,81 zł**



intarsja **LUX 518**
dopłata 247,00 zł* / 303,81 zł**



intarsja **LUX 519**
dopłata 247,00 zł* / 303,81 zł**



intarsja **LUX 520**
dopłata 247,00 zł* / 303,81 zł**



intarsja **LUX 521**
dopłata 247,00 zł* / 303,81 zł**



intarsja **LUX 503**
dopłata 247,00 zł* / 303,81 zł**



intarsja **LUX 504**
dopłata 247,00 zł* / 303,81 zł**



intarsja **LUX 512**
dopłata 247,00 zł* / 303,81 zł**



intarsja **LUX 513**
dopłata 247,00 zł* / 303,81 zł**



intarsja **LUX 507**
dopłata 247,00 zł* / 303,81 zł**



intarsja **LUX 514**
dopłata 247,00 zł* / 303,81 zł**



intarsja **LUX 516**
dopłata 247,00 zł* / 303,81 zł**

Ościeżnica i skrzydło GRANATOWY ST CPL

INTARSJE umieszczone są z dwóch stron skrzydła i zlicowane z jego płaszczyzną.

Szerokość intarsji wynosi 8 mm lub 50 mm.

Dostępna kolorystyka INTARSJI LUX:

stal szczotkowana, czarny, złoto szczotkowane, dąb (zgodny z DĄB CLASSIC CPL 0,2 i 0,7), miedź szczotkowana.

Prezentowane INTARSJE można zastosować opcjonalnie za dopłatą w poniższych modelach dostępnych w normie PL i PL2112 (jeśli są dostępne):

- UNO PREMIUM okleina
- ALTAMURA 1
- FORTECA RC2 i RC3
- HERSE SET EKO 30 dB
- HERSE SET 32 dB
- HERSE SET AKUSTIC 39 dB
- LEDA EI30 i EI60
- HYPERION EI30 RC2

BALDUR

SKRZYDŁA DRZWIOWE WEWNĄTRZLOKALOWE PRZYLGOWE, BEZPRZYLGOWE I REWERSYJNE



BALDUR 1, skrzydło dekor DĄB NATUR PREMIUM, ościeżnica dekor CZARNY ST CPL, klamka QUBIK czarny mat

BALDUR 1 w okleinie DĄB RETRO CPL, ościeżnica CZARNY ST CPL, z klamką CUBE PREMIUM czarny mat



BALDUR 1

BALDUR 3 w okleinie DĄB ST CPL, ościeżnica CZARNY ST CPL, z klamką CUBE PREMIUM czarny mat



BALDUR 3

BALDUR 1 w okleinie DĄB CLASSIC CPL, ościeżnica CZARNY ST CPL, z klamką CUBE PREMIUM czarny mat



BALDUR 1

KONSTRUKCJA

- skrzydło przylgowe, rewersyjne lub bezprzylgowe
- wewnętrzny ramiak drewniany (boki oraz góra, dół MDF) pokryty dwiema płytami HDF
- wypełnienie stabilizujące „plaster miodu” lub za dopłatą wypełnienie płytą pełną
- opcjonalnie za dopłatą panele poszerzające ościeżnicę oraz korona i pilastry str. 139-141

WYKOŃCZENIE

- płyta HDF pokryta kleiną PREMIUM lub CPL
- krawędź skrzydła wykonana w technologii przylgowej standard lub bezprzylgowej w laminatach CPL 0,2 klejona obrzeżem ABS i tylko w kolorze skrzydła lub za dopłatą standardowym obrzeżem czarnym
- skrzydło rewersyjne występuje tylko w krawędzi STANDARD i w dekorach PREMIUM i ST CPL
- krawędź skrzydła klejona obrzeżem w kolorze płaszczyzny lub opcjonalnie w kolorze czarnym gładkim (w dekorze DĄB NATUR POPRZECZNY PREMIUM obrzeże czarne ze strukturą poprzeczną). Krawędź w kolorach czarnych klejona w części obwodowo (dwie pionowe i górna) oraz przy szybie.
- skrzydło BALDUR 1 przylgowe i bezprzylgowe tylko dla dekoru BIAŁY ST CPL wykonane opcjonalnie w technologii soft (brak widocznych podłużnych krawędziowych łączeń klejny) wymagającej zastosowania za dopłatą płyty pełnej. Technologia soft nie występuje w normie PL2112.
- w systemach przesuwnych BALDUR 1 posiada w dolnej części widoczny profil o wysokości 17 mm w kolorze aluminiowym lub czarnym

OKUCIA

- trzy zawiasy czopowe wkręcane w skrzydle przylgowym
- trzy zawiasy ukryte w skrzydle bezprzylgowym oraz dwa zawiasy (za dopłatą trzeci) w skrzydle rewersyjnym w kolorze srebrnym (opcjonalnie za dopłatą w kolorze czarnym); zawiasy dostarczane oraz wyceniane są z ościeżnicą
- zamek zapadkowo-zasuwkowy w skrzydle przylgowym i magnetyczny w skrzydle bezprzylgowym (opcjonalnie zapadkowo-zasuwkowy): na klucz, wkładkę patentową, oszczędnościowy lub z blokadą w kolorze srebrnym; opcjonalnie za dopłatą zamek magnetyczny w kolorze czarnym lub złotym
- zamek magnetyczny w skrzydle rewersyjnym: na klucz, wkładkę patentową, oszczędnościowy lub z blokadą w kolorze srebrnym; opcjonalnie za dopłatą w kolorze czarnym lub złotym

SZKLENIE

- BALDUR 1, 3 szkło hartowane mleczne 8 mm lub za dopłatą szkło klejone i hartowane VSG/ESG 441 szyba bezpieczna, mleczna lub czarna obustronnie gładka

PREMIUM i ST CPL

936,00 zł* / 1151,28 zł**


CPL 0,2

1003,00 zł* / 1233,69 zł**

CPL



PREMIUM



* CENA NETTO, ** CENA BRUTTO, */** Cena dotyczy skrzydła i nie obejmuje klamki oraz ościeżnicy

DOPLĄTY

| | |
|--|---|
| skrzydło rewersyjne (nie dostępne w CPL 0,2 oraz dla BALDUR 1 w krawędzi SOFT) | 272,00 zł* / 334,56 zł** |
| wypełnienie płyta pełna | 127,00 zł* / 156,21 zł** |
| skróć rekuperacyjny, podcięcie wentylacyjne standard lub mini (str. 137) | 28,00 zł* / 34,44 zł** |
| skrzydło przylgowe i bezprzylgowe „100” | 55,00 zł* / 67,65 zł** |
| szkło VSG/ESG 441 szyba mleczna lub czarna BALDUR 1 mleczna 95,00 zł* / 116,85 zł**, czarna 95,00 zł* / 116,85 zł** BALDUR 3 mleczna 217,00 zł* / 266,91 zł**, czarna 217,00 zł* / 266,91 zł** | |
| osłonki metalowe na zawiasy w skrzydle przylgowym (nikiel szczotkowany, patyna, chrom połysk, mosiądz połysk, biały i czarny) | 13,00 zł* / 15,99 zł** cena za komplet na 1 zawias |
| wykończenie krawędzi skrzydła czarne | 68,00 zł* / 83,64 zł** |
| zamiana na zamek magnetyczny w kolorze czarnym lub złotym dla skrzydeł bezprzylgowych i rewersyjnych | 28,00 zł* / 34,44 zł** |
| zamiana na zawiasy i blachę zaczepową w kolorze czarnym lub złotym dla skrzydeł bezprzylgowych | 74,00 zł* / 91,02 zł** |
| ogranicznik (odbojnik) magnetyczny (dostępny w sześciu kolorach str. 137) | 122,00 zł* / 150,06 zł** |
| norma PL2112 | + 15% do ceny skrzydła przed dopłatami |

DOSTĘPNE SZEROKOŚCI SKRZYDEŁ

60N²⁾ 60 70N²⁾ 70 80N⁶⁾ 80 90N²⁾ 90 100

DOSTĘPNE ROZWIĄZANIA³⁾ (str. 142-153)



RODZAJE WYKOŃCZENIA KRAWĘDZI



WYKOŃCZENIE KRAWĘDZI SKRZYDŁA CZARNE GŁADKIE



WYKOŃCZENIE KRAWĘDZI SKRZYDŁA CZARNE POPRZECZNE

PODCIĘCIE WENTYLACYJNE



¹⁾ okleina biała gładka imitująca powierzchnię malowaną

²⁾ specjalna powłoka **AntiFinger** ograniczająca zabrudzenia oraz ślady po odciskach palców

³⁾ model BALDUR 3 niedostępny w systemach przesuwnych oraz w drzwiach dwuskrzydłowych

⁴⁾ tylko wersja soft dla BALDUR 1 przylgowej i bezprzylgowej w dekorze BIAŁY ST CPL oraz dostępna tylko za dopłatą z wypełnieniem płytą pełną (opcja soft niedostępna w normie PL2112)

⁵⁾ w kompletacji ościeżnica wykonywana jest w dekorze DĄB NATUR PREMIUM

⁶⁾ tylko dla skrzydeł bezprzylgowych i rewersyjnych

⁷⁾ tylko BALDUR 1 bezprzylgowej i rewersyjnej, niedostępny w krawędzi soft

⁸⁾ do wyczerpania zapasów

UNO PREMIUM

SKRZYDŁA DRZWIOWE WEWNĄTRZLOKALOWE PRZYLGOWE, BEZPRZYLGOWE I REWERSYJNE



UNO PREMIUM, skrzydło dekor DĄB PREMIUM, ościeżnica CZARNY ST CPL, klamka CUBE PREMIUM czarny mat

UNO PREMIUM w okleinie DĄB NATUR POPRZECZNY PREMIUM z klamką CUBE czarny mat



UNO PREMIUM w okleinie JESON GRAFT PREMIUM z klamką CUBE czarny mat




UNO PREMIUM w okleinie ORZECH PREMIUM z klamką CUBE czarny mat



UNO PREMIUM w okleinie BIAŁY PREMIUM z klamką BELLA SLIM czarny mat



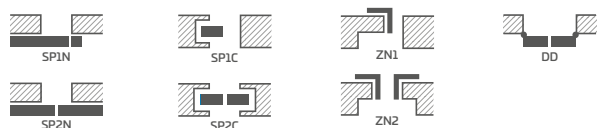
PREMIUM  379,00 zł* / 466,17 zł**



DOSTĘPNE SZEROKOŚCI SKRZYDEŁ



DOSTĘPNE ROZWIĄZANIA (str. 142-153)



RODZAJE WYKOŃCZENIA KRAWĘDZI



STANDARD



WYKOŃCZENIE KRAWĘDZI SKRZYDŁA CZARNE GŁADKIE (za dopłatą)



WYKOŃCZENIE KRAWĘDZI SKRZYDŁA CZARNE POPRZECZNE (za dopłatą)



KONSTRUKCJA

- skrzydło przylgowe, rewersyjne lub bezprzylgowe
- wewnętrzny ramiak drewniany (boki oraz góra, dół MDF) pokryty dwiema płytami HDF
- wypełnienie stabilizujące „plaster miodu”
- za dopłatą wypełnienie płyta pełna
- opcjonalnie za dopłatą panele poszerzające ościeżnicę oraz korona i pilastry str. 139-141
- możliwość skrótu skrzydła we własnym zakresie szczegóły str. 137

WYKOŃCZENIE

- płyta HDF pokryta okleiną premium
- krawędź skrzydła wykonana w technologii przylgowej standard lub bezprzylgowej
- krawędź oklejona obrzeżem w kolorze płaszczyzny skrzydła lub opcjonalnie w kolorze czarnym gładkim (w dekorze DĄB NATUR POPRZECZNY PREMIUM obrzeże czarne ze strukturą poprzeczną)
- wstawki (intarsja) kolor: stal szcztokowana, czarny, złoto szcztokowane oraz DĄB CLASSIC CPL o szerokości 8 mm lub 50 mm zlicowane z płaszczyzną skrzydła, występujące z dwóch stron skrzydła, str. 86-91

OKUCIA

- trzy zawiasy czopowe wkręcane w skrzydle przylgowym
- trzy zawiasy ukryte w skrzydle bezprzylgowym oraz dwa zawiasy (za dopłatą trzeci) w skrzydle rewersyjnym w kolorze srebrnym (opcjonalnie za dopłatą w kolorze czarnym); zawiasy dostarczane oraz wyceniane są z ościeżnicą
- zamek zapadkowo-zasuwkowy w skrzydle przylgowym i magnetyczny w skrzydle bezprzylgowym (opcjonalnie zapadkowo-zasuwkowy): na klucz, wkładkę patentową, oszczędnościowy lub z blokadą w kolorze srebrnym; opcjonalnie za dopłatą zamek magnetyczny w kolorze czarnym lub złotym
- zamek magnetyczny w skrzydle rewersyjnym: na klucz, wkładkę patentową, oszczędnościowy lub z blokadą w kolorze srebrnym; opcjonalnie za dopłatą w kolorze czarnym lub złotym

DOPLATY

| | |
|--|---|
| skrzydło rewersyjne | 272,00 zł* / 334,56 zł** |
| wypełnienie płyta pełna | 127,00 zł* / 156,21 zł** |
| wzmocnienie pod samozamykacz | 28,00 zł* / 34,44 zł** |
| samozamykacz ramieniowy (srebrny, czarny, biały, brązowy) | 272,00 zł* / 334,56 zł** |
| dotatkowa belka dolna (możliwość skrócenia we własnym zakresie do max 8 cm) | 28,00 zł* / 34,44 zł** |
| tuleje metalowe okrągłe i kwadratowe (4 szt.) wykończenie: nikiel szcztokowany, patyna, białe i czarne | 109,00 zł* / 134,07 zł** |
| tuleje tworzywowe drewnopodobne (4 szt.) | 21,00 zł* / 25,83 zł** |
| skróć rekuperacyjny, podcięcie wentylacyjne standard lub mini (str. 137) lub kratka wentylacyjna | 28,00 zł* / 34,44 zł** |
| skrzydło przylgowe i bezprzylgowe „100” | 55,00 zł* / 67,65 zł** |
| skrzydło przylgowe i bezprzylgowe „110” | 109,00 zł* / 134,07 zł** |
| uszczelka opadająca ²⁾ | 122,00 zł* / 150,06 zł** |
| osłonki metalowe na zawiasy w skrzydle przylgowym (nikiel szcztokowany, patyna, chrom połysk, mosiądz połysk, biały i czarny) | 13,00 zł* / 15,99 zł** 1 zawias cena za komplet na |
| bulaj stal nierdzewna: polerowana „chrom” lub szcztokowana „satyna” oraz czarny mat; szkło decormat mleczny, szkło bezbarwne, śr. bulaja: wew. 235 mm zew. 350 mm) | 546,00 zł* / 671,58 zł** 858,00 zł* / 1055,34 zł** (czarny mat) |
| wykończenie krawędzi skrzydła czarne | 68,00 zł* / 83,64 zł** |
| zamiana na zamek magnetyczny w kolorze czarnym lub złotym dla skrzydeł bezprzylgowych i rewersyjnych | 28,00 zł* / 34,44 zł** |
| zamiana na zawiasy i blachę zaczepową w kolorze czarnym lub złotym dla skrzydeł bezprzylgowych | 74,00 zł* / 91,02 zł** |
| ogranicznik (odbojnik) magnetyczny ²⁾ (dostępny w sześciu kolorach str. 137) | 122,00 zł* / 150,06 zł** |
| intarsja LUX; wersje do wyboru str. 86-91 | 247,00 zł* / 303,81 zł** |
| norma PL2112 | + 15 % do ceny skrzydła przed dopłatami |

¹⁾ okleina biała gładka imitująca powierzchnię malowaną

²⁾ zastosowanie odbojnika uniemożliwia zastosowanie uszczelki opadającej oraz skrótu rekuperacyjnego i na odwrót

³⁾ w kompletacji ościeżnica wykonywana jest w dekorze DĄB NATUR PREMIUM

⁴⁾ tylko dla skrzydeł bezprzylgowych i rewersyjnych

* CENA NETTO, ** CENA BRUTTO, */** Cena dotyczy skrzydła i nie obejmuje klamki oraz ościeżnicy

ALTAMURA

SKRZYDŁA DRZWIOWE WEWNĄTRZLOKALOWE PRZYLGOWE, BEZPRZYLGOWE I REWERSYJNE



ALTAMURA 1, dekor DĄB CLASSIC CPL, klamka TOPAZ czarny mat, bulaj czarny mat



ALTAMURA 1



ALTAMURA 2



ALTAMURA 3



ALTAMURA 4



panel środkowy



panel kratka



ALTAMURA 5



ALTAMURA 6



ALTAMURA 7



ALTAMURA 8



panel dolny

KONSTRUKCJA

- skrzydło przylgowe, rewersyjne lub bezprzylgowe
- ramiak z płyty MDF pokryty dwiema płytami HDF w dekorach GREKO
- wewnętrzny ramiak drewniany (boki oraz góra, dół MDF) pokryty dwiema płytami HDF w dekorach CPL i PREMIUM
- wypełnienie stabilizujące „plaster miodu” lub za dopłatą wypełnienie płyta pełna
- opcjonalnie za dopłatą panele poszerzające ościeżnicę oraz korona i pilastry str. 139-141
- możliwość skrótu skrzydła we własnym zakresie szczegóły str. 137

WYKOŃCZENIE

- płyta HDF pokryta okleiną
- krawędź skrzydła wykonana w technologii STANDARD
- laminaty CPL 0,2 i 0,7 dostępne wyłącznie w krawędzi STANDARD która jest oklejona obrzeżem ABS tylko w kolorze skrzydła lub za dopłatą standardowym obrzeżem czarnym
- krawędź (wykończenie standard lub bezprzylgowe) oklejona obrzeżem w kolorze płaszczyzny lub opcjonalnie w kolorze czarnym gładkim (w dekorze DĄB NATUR POPRZECZNY PREMIUM obrzeże czarne ze strukturą poprzeczną)
- dla ALTAMURA 1 dostępne za dopłatą dwustronne wstawki (intarsja) wskazane na str. 86-91

OKUCIA

- trzy zawiasy czopowe wkręcane w skrzydle przylgowym
- trzy zawiasy ukryte w skrzydle bezprzylgowym oraz dwa zawiasy w skrzydle rewersyjnym (za dopłatą trzeci) w kolorze srebrnym (opcjonalnie za dopłatą w kolorze czarnym lub złotym); zawiasy dostarczane oraz wyceniane są z ościeżnicą
- zamek zapadkowo-zasuwkowy w skrzydle przylgowym i magnetyczny w skrzydle bezprzylgowym (opcjonalnie zapadkowo-zasuwkowy): na klucz, wkładkę patentową, oszczędnościowy lub z blokadą w kolorze srebrnym; opcjonalnie za dopłatą zamek magnetyczny w kolorze czarnym lub złotym
- zamek magnetyczny w skrzydle rewersyjnym: na klucz, wkładkę patentową, oszczędnościowy lub z blokadą w kolorze srebrnym; opcjonalnie za dopłatą w kolorze czarnym lub złotym

SZKLENIE

- w standardzie szyba hartowana decormat - mleczna, przezroczysta lub za dopłatą VSG 221 mleczna bezpieczna obustronnie gładka
- możliwość zmiany strony szklenia na REWERS (AWERS szklenie standardowe)

DOPLATY


| | |
|---|---|
| skrzydło rewersyjne (nie dostępne w CPL 0,2 i 0,7) | 272,00 zł* / 334,56 zł** |
| wypełnienie płyta pełna | 127,00 zł* / 156,21 zł** |
| wzmocnienie pod samozamykacz | 28,00 zł* / 34,44 zł** |
| samozamykacz ramieniowy (srebrny, czarny, biały, brązowy) | 272,00 zł* / 334,56 zł** |
| dotatkowa belka dolna (możliwość skrócenia we własnym zakresie do max 8 cm) | 28,00 zł* / 34,44 zł** |
| skróć rekuperacyjny, podcięcie wentylacyjne standard lub mini (str. 137) lub kratka wentylacyjna | 28,00 zł* / 34,44 zł** |
| tuleje metalowe okrągłe lub kwadratowe (4 szt.) wykończenie nikiel szczotkowany, patyna, białe i czarne | 109,00 zł* / 134,07 zł** |
| tuleje tworzywowe | 21,00 zł* / 25,83 zł** |
| skrzydło przylgowe i bezprzylgowe „100” | 55,00 zł* / 67,65 zł** |
| skrzydło przylgowe i bezprzylgowe „110” | 109,00 zł* / 134,07 zł** |
| szkło klejone VSG 221 szyba mleczna | |
| ALTAMURA 2 | 277,00 zł* / 340,71 zł** |
| ALTAMURA 3 | 195,00 zł* / 239,85 zł** |
| ALTAMURA 4 | 75,00 zł* / 92,25 zł** |
| ALTAMURA 5, 7 | 90,00 zł* / 110,70 zł** |
| ALTAMURA 6, 8 | 45,00 zł* / 55,35 zł** |
| uszczelka opadająca ²⁾ | 122,00 zł* / 150,06 zł** |
| osłonki metalowe na zawiasy w skrzydle przylgowym (nikiel szczotkowany, patyna, chrom połysk, mosiądz połysk, biały i czarny) | 13,00 zł* / 15,99 zł** cena za komplet na 1 zawias |
| w modelu ALTAMURA 1 dostępny bulaj stal nierdzewna: polerowana chrom lub szczotkowana satyna oraz czarny mat; | 546,00 zł* / 671,58 zł** 858,00 zł* / 1055,34 zł** |
| szkło decormat mleczne, szkło bezbarwne, śr. bulaja: wew. 235 mm zew. 350 mm) | (czarny mat) |
| panel stal nierdzewna (obustronnie montowany tylko skrzydła przylgowe STANDARD) wys. 300mm | |
| - dolny Altamura 1, 3, 4, 6, 8 | 312,00 zł* / 383,76 zł** |
| - środkowy Altamura 1, 4 | 312,00 zł* / 383,76 zł** |
| - dolny z wentylacją Altamura 1, 3, 4, 6, 8 | 339,00 zł* / 416,97 zł** |
| wykończenie krawędzi skrzydła czarne | 68,00 zł* / 83,64 zł** |
| zamiana na zamek magnetyczny w kolorze czarnym lub złotym dla skrzydeł bezprzylgowych i rewersyjnych | 28,00 zł* / 34,44 zł** |
| zamiana na zawiasy i blachę zaczepową w kolorze czarnym lub złotym dla skrzydeł bezprzylgowych | 74,00 zł* / 91,02 zł** |
| ogranicznik (odbojnik) magnetyczny ²⁾ (dostępny w sześciu kolorach str. 137) | 122,00 zł* / 150,06 zł** |
| w modelu ALTAMURA 1 intarsja LUX; wersje do wyboru str. 86-91 | 247,00 zł* / 303,81 zł** |
| norma PL2112 | + 15 % do ceny skrzydła przed dopłatami |

| MODEL | GREKO | PREMIUM i ST CPL | CPL 0,2 | CPL 0,7 |
|---------|--------------------------|--------------------------|--------------------------|--------------------------|
| 1 | 321,00 zł* / 394,83 zł** | 379,00 zł* / 466,17 zł** | 474,00 zł* / 583,02 zł** | 596,00 zł* / 733,08 zł** |
| 2 | 530,00 zł* / 651,90 zł** | 583,00 zł* / 717,09 zł** | 665,00 zł* / 817,95 zł** | 787,00 zł* / 968,01 zł** |
| 3, 5, 7 | 482,00 zł* / 592,86 zł** | 541,00 zł* / 665,43 zł** | 623,00 zł* / 766,29 zł** | 745,00 zł* / 916,35 zł** |
| 4, 6, 8 | 437,00 zł* / 537,51 zł** | 502,00 zł* / 617,46 zł** | 583,00 zł* / 717,09 zł** | 705,00 zł* / 867,15 zł** |


GREKO



CPL



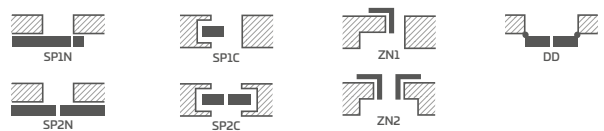
PREMIUM



DOSTĘPNE SZEROKOŚCI SKRZYDEŁ

| | | | | | | | | | |
|-------------------|----|-------------------|----|-------------------|----|-------------------|----|-----|-----|
| 60N ⁶⁾ | 60 | 70N ⁶⁾ | 70 | 80N ⁵⁾ | 80 | 90N ⁶⁾ | 90 | 100 | 110 |
|-------------------|----|-------------------|----|-------------------|----|-------------------|----|-----|-----|

DOSTĘPNE ROZWIĄZANIA (str. 142-153)



RODZAJE WYKOŃCZENIA KRAWĘDZI



RAMKA PRZYSZYBOWA



¹⁾ okleina biała gładka imitująca powierzchnię malowaną

²⁾ zastosowanie odbojnika uniemożliwia zastosowanie uszczelki opadającej oraz skrótów rekuperacyjnego i na odwrót

³⁾ specjalna powłoka AntiFinger ograniczająca zabrudzenia oraz ślady po odciskach palców

⁴⁾ w kompletacji ościeżnica wykonywana jest w dekorze DĄB NATUR PREMIUM

⁵⁾ tylko dla skrzydeł bezprzylgowych i rewersyjnych

⁶⁾ tylko ALTAMURA 1 bezprzylgowa i rewersyjna

⁷⁾ do wywierpania zapasów

* CENA NETTO, ** CENA BRUTTO, */** Cena dotyczy skrzydła i nie obejmuje klamki oraz ościeżnicy

ANSEDONIA

SKRZYDŁA DRZWIOWE WEWNĄTRZLOKALOWE PRZYLGOWE, BEZPRZYLGOWE I REWERSYJNE



ANSEDONIA 4, dekor DĄB SZARY ST CPL, klamka TOPAZ inox



ANSEDONIA 1



ANSEDONIA 2



ANSEDONIA 3



ANSEDONIA 4



ANSEDONIA 5



ANSEDONIA 6



ANSEDONIA 7



ANSEDONIA 8



ANSEDONIA 9



ANSEDONIA 10



ANSEDONIA 11



ANSEDONIA 12

KONSTRUKCJA

- skrzydło przylgowe, rewersyjne lub bezprzylgowe
- ramiak z płyty MDF pokryty dwiema płytami HDF w dekorach GREKO
- wewnętrzny ramiak drewniany (boki oraz góra, dół MDF) pokryty dwiema płytami HDF w dekorach CPL i PREMIUM
- wypełnienie stabilizujące „plaster miodu” lub za dopłatą wypełnienie płyta pełna
- opcjonalnie za dopłatą panele poszerzające ościeżnicę oraz korona i pilastry str. 139-141
- możliwość skrótu skrzydła we własnym zakresie szczegóły str. 137

WYKOŃCZENIE

- płyta HDF pokryta okleiną
- krawędź skrzydła wykonana w technologii STANDARD.
- laminaty CPL 0,2 i 0,7 dostępne wyłącznie w krawędzi STANDARD która jest oklejona obrzeżem ABS tylko w kolorze skrzydła lub za dopłatą standardowym obrzeżem czarnym
- krawędź (wykończenie standard lub bezprzylgowe) oklejona obrzeżem w kolorze płaszczyzny lub opcjonalnie w kolorze czarnym gładkim (w dekorze DĄB NATUR POPRZECZNY PREMIUM obrzeże czarne ze strukturą poprzeczną)

OKUCIA

- trzy zawiasy czopowe wkręcane w skrzydle przylgowym
- trzy zawiasy ukryte w skrzydle bezprzylgowym oraz dwa zawiasy w skrzydle rewersyjnym (za dopłatą trzeci) w kolorze srebrnym (opcjonalnie za dopłatą w kolorze czarnym lub złotym); zawiasy dostarczane oraz wyceniane są z ościeżnicą
- zamek zapadkowo-zasuwkowy w skrzydle przylgowym i magnetyczny w skrzydle bezprzylgowym (opcjonalnie zapadkowo-zasuwkowy): na klucz, wkładkę patentową, oszczędnościowy lub z blokadą w kolorze srebrnym; opcjonalnie za dopłatą zamek magnetyczny w kolorze czarnym lub złotym
- zamek magnetyczny w skrzydle rewersyjnym: na klucz, wkładkę patentową, oszczędnościowy lub z blokadą w kolorze srebrnym; opcjonalnie za dopłatą w kolorze czarnym lub złotym

SZKLENIE

- w standardzie szyba hartowana decormat - mleczna, przezroczysta lub za dopłatą VSG 221 mleczna bezpieczna obustronnie gładka
- możliwość zmiany strony szklenia na REWERS (AWERS szklenie standardowe)

| GREKO | PREMIUM i ST CPL | CPL 0,2 | CPL 0,7 |
|--------------------------|--------------------------|--------------------------|---------------------------|
| 451,00 zł* / 554,73 zł** | 514,00 zł* / 632,22 zł** | 704,00 zł* / 865,92 zł** | 880,00 zł* / 1082,40 zł** |


GREKO



CPL



PREMIUM



* CENA NETTO, ** CENA BRUTTO, */** Cena dotyczy skrzydła i nie obejmuje klamki oraz ościeżnicy

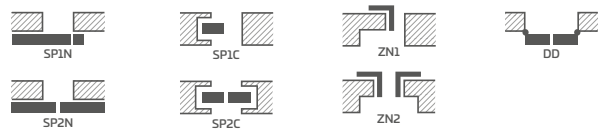
DOPLATY

| | |
|--|---|
| skrzydło rewersyjne (nie dostępne w CPL 0,2 i 0,7) | 272,00 zł* / 334,56 zł** |
| wypełnienie płyta pełna | 127,00 zł* / 156,21 zł** |
| wzmocnienie pod samozamykacz | 28,00 zł* / 34,44 zł** |
| samozamykacz ramieniowy (srebrny, czarny, biały, brązowy) | 272,00 zł* / 334,56 zł** |
| dotatkowa belka dolna (możliwość skrócenia we własnym zakresie do max 8 cm) | 28,00 zł* / 34,44 zł** |
| skróty rekuperacyjny, podcięcie wentylacyjne standard lub mini (str. 137) lub kratka wentylacyjna | 28,00 zł* / 34,44 zł** |
| tuleje tworzywowe | 21,00 zł* / 25,83 zł** |
| tuleje metalowe okrągłe lub kwadratowe (4 szt.) wykończenie nikiel szczotkowany, patyna, białe i czarne | 109,00 zł* / 134,07 zł** |
| skrzydło przylgowe i bezprzylgowe „100” | 55,00 zł* / 67,65 zł** |
| szkło klejone VSG 221 szyba mleczna obustronnie gładka cena za 1 szt. szyby | 31,00 zł* / 38,13 zł** |
| uszczelka opadająca 2) | 122,00 zł* / 150,06 zł** |
| osłonki metalowe na zawiasy w skrzydle przylgowym (nikiel szczotkowany, patyna, chrom połysk, mosiądz połysk, biały i czarny) 1 zawias | 13,00 zł* / 15,99 zł** |
| wykończenie krawędzi skrzydła czarne | 68,00 zł* / 83,64 zł** |
| zamiana na zamek magnetyczny w kolorze czarnym lub złotym dla skrzydeł bezprzylgowych i rewersyjnych | 28,00 zł* / 34,44 zł** |
| zamiana na zawiasy i blachę zaczepową w kolorze czarnym lub złotym dla skrzydeł bezprzylgowych | 74,00 zł* / 91,02 zł** |
| ogranicznik (odbojnik) magnetyczny 2) (dostępny w sześciu kolorach str. 137) | 122,00 zł* / 150,06 zł** |
| norma PL2112 | + 15 % do ceny skrzydła przed dopłatami |

DOSTĘPNE SZEROKOŚCI SKRZYDEŁ

60 70 80N 5) 80 90 100

DOSTĘPNE ROZWIĄZANIA (str. 142-153)



RODZAJE WYKOŃCZENIA KRAWĘDZI



RAMKA PRZYSZYBOWA



1) okleina biała gładka imitująca powierzchnię malowaną

2) zastosowanie odbojnika uniemożliwia zastosowanie uszczelki opadającej oraz skrótu rekuperacyjnego i na odwrót

3) specjalna powłoka **AntiFinger** ograniczająca zabrudzenia oraz ślady po odciskach palców

4) w kompletacji ościeżnica wykonywana jest w dekorze DĄB NATUR PREMIUM

5) tylko dla skrzydeł bezprzylgowych i rewersyjnych

6) do wyczerpania zapasów

LORIENT

SKRZYDŁA DRZWIOWE WEWNĄTRZLOKALOWE PRZYLGOWE, BEZPRZYLGOWE I REWERSYJNE



LORIENT 1, dekor KLON SZARY PREMIUM, klamka TOPAZ inox



LORIENT 1



LORIENT 2



LORIENT 3



LORIENT 4



LORIENT 5



LORIENT 6



LORIENT 7



LORIENT 8



LORIENT 9



LORIENT 10



LORIENT 11



LORIENT 12

KONSTRUKCJA

- skrzydło przylgowe, rewersyjne lub bezprzylgowe
- ramiak z płyty MDF pokryty dwiema płytami HDF w dekorach GREKO
- wewnętrzny ramiak drewniany (boki oraz góra, dół MDF) pokryty dwiema płytami HDF w dekorach CPL i PREMIUM
- wypełnienie stabilizujące „plaster miodu” lub za dopłatą wypełnienie płyta pełna
- opcjonalnie za dopłatą panele poszerzające ościeżnicę oraz korona i pilastry str. 139-141
- możliwość skrótu skrzydła we własnym zakresie szczegóły str. 137

WYKOŃCZENIE

- płyta HDF pokryta okleiną
- krawędź skrzydła wykonana w technologii STANDARD.
- krawędź (wykończenie standard lub bezprzylgowe) oklejona obrzeżem w kolorze płaszczyzny lub opcjonalnie w kolorze czarnym gładkim (w dekorze DĄB NATUR POPRZECZNY PREMIUM obrzeże czarne ze strukturą poprzeczną)

OKUCIA

- trzy zawiasy czopowe wkręcane w skrzydle przylgowym
- trzy zawiasy ukryte w skrzydle bezprzylgowym oraz dwa zawiasy w skrzydle rewersyjnym (za dopłatą trzeci) w kolorze srebrnym (opcjonalnie za dopłatą w kolorze czarnym lub złotym); zawiasy dostarczane oraz wyceniane są z ościeżnicą
- zamek zapadkowo-zasuwkowy w skrzydle przylgowym i magnetyczny w skrzydle bezprzylgowym (opcjonalnie zapadkowo-zasuwkowy): na klucz, wkładkę patentową, oszczędnościowy lub z blokadą w kolorze srebrnym; opcjonalnie za dopłatą zamek magnetyczny w kolorze czarnym lub złotym
- zamek magnetyczny w skrzydle rewersyjnym: na klucz, wkładkę patentową, oszczędnościowy lub z blokadą w kolorze srebrnym; opcjonalnie za dopłatą w kolorze czarnym lub złotym

SZKLENIE

- w standardzie szyba hartowana decormat - mleczna, przezroczysta lub za dopłatą VSG 221 mleczna bezpieczna obustronnie gładka
- możliwość zmiany strony szklenia na REWERS (AWERS szklenie standardowe)

DOPLATY

| | |
|---|---|
| skrzydło rewersyjne | 272,00 zł* / 334,56 zł** |
| wypełnienie płyta pełna | 127,00 zł* / 156,21 zł** |
| wzmocnienie pod samozamykacz | 28,00 zł* / 34,44 zł** |
| samozamykacz ramieniowy (srebrny, czarny, biały, brązowy) | 272,00 zł* / 334,56 zł** |
| dodatkowa belka dolna (możliwość skrócenia we własnym zakresie do max 8 cm) | 28,00 zł* / 34,44 zł** |
| skróć rekuperacyjny, podcięcie wentylacyjne standard lub mini (str. 137) lub kratka wentylacyjna | 28,00 zł* / 34,44 zł** |
| tuleje tworzywowe | 21,00 zł* / 25,83 zł** |
| tuleje metalowe okrągłe lub kwadratowe (4 szt.) wykończenie nikiel szczotkowany, patyna, białe i czarne | 109,00 zł* / 134,07 zł** |
| skrzydło przylgowe i bezprzylgowe „100” | 55,00 zł* / 67,65 zł** |
| szkło klejone VSG 221 szyba mleczna obustronnie gładka | |
| LORIENT 1, 4, 7, 10 | 90,00 zł* / 110,70 zł** |
| LORIENT 2, 5, 8, 11 | 45,00 zł* / 55,35 zł** |
| uszczelka opadająca ²⁾ | 122,00 zł* / 150,06 zł** |
| osłonki metalowe na zawiasy w skrzydle przylgowym (nikiel szczotkowany, patyna, chrom połysk, mosiądz połysk, biały i czarny) | 13,00 zł* / 15,99 zł** cena za komplet na 1 zawias |
| wykończenie krawędzi skrzydła czarne | 68,00 zł* / 83,64 zł** |
| zamiana na zamek magnetyczny w kolorze czarnym lub złotym dla skrzydeł bezprzylgowych i rewersyjnych | 28,00 zł* / 34,44 zł** |
| zamiana na zawiasy i blachę zaczepową w kolorze czarnym lub złotym dla skrzydeł bezprzylgowych | 74,00 zł* / 91,02 zł** |
| ogranicznik (odbojnik) magnetyczny ²⁾ (dostępny w sześciu kolorach str. 137) | 122,00 zł* / 150,06 zł** |
| norma PL2112 | + 15 % do ceny skrzydła przed dopłatami |

GREKO

467,00 zł* / 574,41 zł**

PREMIUM i ST CPL

528,00 zł* / 649,44 zł**


GREKO



CPL



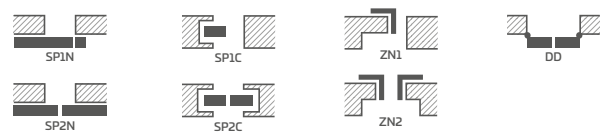
PREMIUM



DOSTĘPNE SZEROKOŚCI SKRZYDEŁ



DOSTĘPNE ROZWIĄZANIA (str. 142-153)



RODZAJE WYKOŃCZENIA KRAWĘDZI



RAMKA PRZYSZYBOWA



¹⁾ okleina biała gładka imitująca powierzchnię malowaną

²⁾ zastosowanie odbojnika uniemożliwia zastosowanie uszczelki opadającej oraz skrótu rekuperacyjnego i na odwrót

³⁾ specjalna powłoka **AntiFinger** ograniczająca zabrudzenia oraz ślady po odciskach palców

⁴⁾ w kompletacji ościeżnica wykonywana jest w dekorze DĄB NATUR PREMIUM

⁵⁾ tylko dla skrzydeł bezprzylgowych i rewersyjnych

⁶⁾ do wyczerpania zapasów

MENTON

SKRZYDŁA DRZWIOWE WEWNĄTRZLOKALOWE PRZYLGOWE, BEZPRZYLGOWE I REWERSYJNE



MENTON 1, dekor ORZECH CLASSIC CPL, TOPAZ inox



MENTON 1



MENTON 2



MENTON 3



MENTON 4



MENTON 5



MENTON 6



MENTON 7



MENTON 8



MENTON 9



MENTON 10



MENTON 11



MENTON 12

KONSTRUKCJA

- skrzydło przylgowe, rewersyjne lub bezprzylgowe
- ramiak z płyty MDF pokryty dwiema płytami HDF w dekorach GREKO
- wewnętrzny ramiak drewniany (boki oraz góra, dół MDF) pokryty dwiema płytami HDF w dekorach CPL i PREMIUM
- wypełnienie stabilizujące „plaster miodu” lub za dopłatą wypełnienie płyta pełna
- opcjonalnie za dopłatą panele poszerzające ościeżnicę oraz korona i pilastry str. 139-141
- możliwość skrótu skrzydła we własnym zakresie szczegóły str. 137

WYKOŃCZENIE

- krawędź skrzydła wykonana w technologii STANDARD.
- laminaty CPL 0,2 i 0,7 dostępne wyłącznie w krawędzi STANDARD która jest oklejona obrzeżem ABS tylko w kolorze skrzydła lub za dopłatą standardowym obrzeżem czarnym
- krawędź (wykończenie standard lub bezprzylgowe) oklejona obrzeżem w kolorze płaszczyzny lub opcjonalnie w kolorze czarnym gładkim (w dekorze DĄB NATUR POPRZECZNY PREMIUM obrzeże czarne ze strukturą poprzeczną)

OKUCIA

- trzy zawiasy czopowe wkręcane w skrzydle przylgowym
- trzy zawiasy ukryte w skrzydle bezprzylgowym oraz dwa zawiasy w skrzydle rewersyjnym (za dopłatą trzeci) w kolorze srebrnym (opcjonalnie za dopłatą w kolorze czarnym lub złotym); zawiasy dostarczane oraz wyceniane są z ościeżnicą
- zamek zapadkowo-zasuwkowy w skrzydle przylgowym i magnetyczny w skrzydle bezprzylgowym (opcjonalnie zapadkowo-zasuwkowy): na klucz, wkładkę patentową, oszczędnościowy lub z blokadą w kolorze srebrnym; opcjonalnie za dopłatą zamek magnetyczny w kolorze czarnym lub złotym
- zamek magnetyczny w skrzydle rewersyjnym: na klucz, wkładkę patentową, oszczędnościowy lub z blokadą w kolorze srebrnym; opcjonalnie za dopłatą w kolorze czarnym lub złotym

SZKLENIE

- w standardzie szyba hartowana decormat - mleczna, przezroczysta lub za dopłatą VSG 221 mleczna bezpieczna obustronnie gładka
- możliwość zmiany strony szklenia na REWERS (AWERS szklenie standardowe)

| GREKO | PREMIUM i ST CPL | CPL 0,2 | CPL 0,7 |
|--------------------------|--------------------------|--------------------------|---------------------------|
| 498,00 zł* / 612,54 zł** | 555,00 zł* / 682,65 zł** | 745,00 zł* / 916,35 zł** | 921,00 zł* / 1132,83 zł** |


GREKO



CPL



PREMIUM



* CENA NETTO, ** CENA BRUTTO, */** Cena dotyczy skrzydła i nie obejmuje klamki oraz ościeżnicy

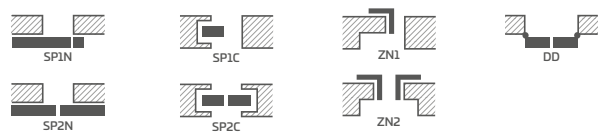
DOPLATY

| | |
|---|---|
| skrzydło rewersyjne (nie dostępne w CPL 0,2 i 0,7) | 272,00 zł* / 334,56 zł** |
| wypełnienie płyta pełna | 127,00 zł* / 156,21 zł** |
| wzmocnienie pod samozamykacz | 28,00 zł* / 34,44 zł** |
| samozamykacz ramieniowy (srebrny, czarny, biały, brązowy) | 272,00 zł* / 334,56 zł** |
| dotatkowa belka dolna (możliwość skrócenia we własnym zakresie do max 8 cm) | 28,00 zł* / 34,44 zł** |
| skróć rekuperacyjny, podcięcie wentylacyjne standard lub mini (str. 137) lub kratka wentylacyjna | 28,00 zł* / 34,44 zł** |
| tuleje metalowe okrągłe lub kwadratowe (4 szt.) wykończenie nikiel szczotkowany, patyna, białe i czarne | 109,00 zł* / 134,07 zł** |
| tuleje tworzywowe | 21,00 zł* / 25,83 zł** |
| skrzydło przylgowe i bezprzylgowe „100” | 55,00 zł* / 67,65 zł** |
| szkło klejone VSG 221 szyba mleczna | |
| MENTON 1, 2, 3 cena za 1 szt. szyby | 61,00 zł* / 75,03 zł** |
| MENTON 5, 6, 7 cena za 1 szt. szyby | 31,00 zł* / 38,13 zł** |
| MENTON 9, 10, 11 cena za 1 szt. szyby | 23,00 zł* / 28,29 zł** |
| uszczelka opadająca ²⁾ | 122,00 zł* / 150,06 zł** |
| osłonki metalowe na zawiasy w skrzydle przylgowym (nikiel szczotkowany, patyna, chrom połysk, mosiądz połysk, biały i czarny) | 13,00 zł* / 15,99 zł** cena za komplet na 1 zawias |
| wykończenie krawędzi skrzydła czarne | 68,00 zł* / 83,64 zł** |
| zamiana na zamek magnetyczny w kolorze czarnym lub złotym dla skrzydeł bezprzylgowych i rewersyjnych | 28,00 zł* / 34,44 zł** |
| zamiana na zawiasy i blachę zaczepową w kolorze czarnym lub złotym dla skrzydeł bezprzylgowych | 74,00 zł* / 91,02 zł** |
| ogranicznik (odbojnik) magnetyczny ²⁾ (dostępny w sześciu kolorach str. 137) | 122,00 zł* / 150,06 zł** |
| norma PL2112 | + 15 % do ceny skrzydła przed dopłatami |

DOSTĘPNE SZEROKOŚCI SKRZYDEŁ



DOSTĘPNE ROZWIĄZANIA (str. 142-153)



RODZAJE WYKOŃCZENIA KRAWĘDZI



RAMKA PRZYSZYBOWA



¹⁾ okleina biała gładka imitująca powierzchnię malowaną

²⁾ zastosowanie odbojnika uniemożliwia zastosowanie uszczelki opadającej oraz skrótu rekuperacyjnego i na odwrót

³⁾ specjalna powłoka **AntiFinger** ograniczająca zabrudzenia oraz ślady po odciskach palców

⁴⁾ w kompletacji ościeżnica wykonywana jest w dekorze DĄB NATUR PREMIUM

⁵⁾ tylko dla skrzydeł bezprzylgowych i rewersyjnych

⁶⁾ do wyczerpania zapasów

SORANO

SKRZYDŁA DRZWIOWE WEWNĄTRZLOKALOWE PRZYLGOWE, BEZPRZYLGOWE I REWERSYJNE



SORANO 1, dekor WENGE DARK ST CPL, klamka TOPAZ inox



SORANO 1



SORANO 2



SORANO 3



SORANO 4



SORANO 5



SORANO 6



SORANO 7



SORANO 8



SORANO 9



SORANO 10



SORANO 11



SORANO 12

KONSTRUKCJA

- skrzydło przylgowe, rewersyjne lub bezprzylgowe
- ramiak z płyty MDF pokryty dwiema płytami HDF w dekorach GREKO
- wewnętrzny ramiak drewniany (boki oraz góra, dół MDF) pokryty dwiema płytami HDF w dekorach CPL i PREMIUM
- wypełnienie stabilizujące „plaster miodu” lub za dopłatą wypełnienie płyta pełna
- opcjonalnie za dopłatą panele poszerzające ościeżnicę oraz korona i pilastry str. 139-141
- możliwość skrótu skrzydła we własnym zakresie szczegóły str. 137

WYKOŃCZENIE

- krawędź skrzydła wykonana w technologii STANDARD.
- laminaty CPL 0,2 i 0,7 dostępne wyłącznie w krawędzi STANDARD która jest oklejona obrzeżem ABS tylko w kolorze skrzydła lub za dopłatą standardowym obrzeżem czarnym
- krawędź (wykończenie standard lub bezprzylgowe) oklejona obrzeżem w kolorze płaszczyzny lub opcjonalnie w kolorze czarnym gładkim (w dekorze DĄB NATUR POPRZECZNY PREMIUM obrzeże czarne ze strukturą poprzeczną)

OKUCIA

- trzy zawiasy czopowe wkręcane w skrzydle przylgowym
- trzy zawiasy ukryte w skrzydle bezprzylgowym oraz dwa zawiasy w skrzydle rewersyjnym (za dopłatą trzeci) w kolorze srebrnym (opcjonalnie za dopłatą w kolorze czarnym lub złotym); zawiasy dostarczane oraz wyceniane są z ościeżnicą
- zamek zapadkowo-zasuwkowy w skrzydle przylgowym i magnetyczny w skrzydle bezprzylgowym (opcjonalnie zapadkowo-zasuwkowy): na klucz, wkładkę patentową, oszczędnościowy lub z blokadą w kolorze srebrnym; opcjonalnie za dopłatą zamek magnetyczny w kolorze czarnym lub złotym
- zamek magnetyczny w skrzydle rewersyjnym: na klucz, wkładkę patentową, oszczędnościowy lub z blokadą w kolorze srebrnym; opcjonalnie za dopłatą w kolorze czarnym lub złotym

SZKLENIE

- w standardzie szyba hartowana decormat - mleczna, przezroczysta lub za dopłatą VSG 221 mleczna bezpieczna obustronnie gładka
- możliwość zmiany strony szklenia na REWERS (AWERS szklenie standardowe)

| GREKO | PREMIUM i ST CPL | CPL 0,2 | CPL 0,7 |
|--------------------------|--------------------------|--------------------------|---------------------------|
| 559,00 zł* / 687,57 zł** | 608,00 zł* / 747,84 zł** | 798,00 zł* / 981,54 zł** | 974,00 zł* / 1198,02 zł** |


GREKO



CPL



PREMIUM



* CENA NETTO, ** CENA BRUTTO, */** Cena dotyczy skrzydła i nie obejmuje klamki oraz ościeżnicy

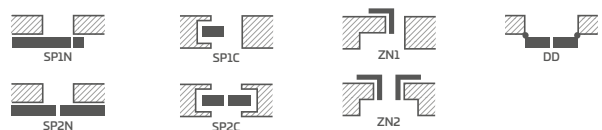
DOPLATY

| | |
|---|---|
| skrzydło rewersyjne (nie dostępne w CPL 0,2 i 0,7) | 272,00 zł* / 334,56 zł** |
| wypełnienie płyta pełna | 127,00 zł* / 156,21 zł** |
| wzmocnienie pod samozamykacz | 28,00 zł* / 34,44 zł** |
| samozamykacz ramieniowy (srebrny, czarny, biały, brązowy) | 272,00 zł* / 334,56 zł** |
| dotatkowa belka dolna (możliwość skrócenia we własnym zakresie do max 8 cm) | 28,00 zł* / 34,44 zł** |
| skróty rekuperacyjny, podcięcie wentylacyjne standard lub mini (str. 137) lub kratka wentylacyjna | 28,00 zł* / 34,44 zł** |
| tuleje metalowe okrągłe lub kwadratowe (4 szt.) wykończenie nikiel szczotkowany, patyna, białe i czarne | 109,00 zł* / 134,07 zł** |
| tuleje tworzywowe | 21,00 zł* / 25,83 zł** |
| skrzydło przylgowe i bezprzylgowe „100” | 55,00 zł* / 67,65 zł** |
| szkło klejone VSG 221 szyba mleczna | |
| SORANO 1, 2 cena za 1 sztukę szyby | 31,00 zł* / 38,13 zł** |
| SORANO 4, 5, 6, 7 cena za 1 szt. szyby | 68,00 zł* / 83,64 zł** |
| SORANO 9, 10, 11 cena za 1 szt. szyby | 45,00 zł* / 55,35 zł** |
| uszczelka opadająca 2) | 122,00 zł* / 150,06 zł** |
| osłonki metalowe na zawiasy w skrzydle przylgowym (nikiel szczotkowany, patyna, chrom połysk, mosiądz połysk, biały i czarny) | 13,00 zł* / 15,99 zł** cena za komplet na 1 zawias |
| wykończenie krawędzi skrzydła czarne | 68,00 zł* / 83,64 zł** |
| zamiana na zamek magnetyczny w kolorze czarnym lub złotym dla skrzydeł bezprzylgowych i rewersyjnych | 28,00 zł* / 34,44 zł** |
| zamiana na zawiasy i blachę zaczepową w kolorze czarnym lub złotym dla skrzydeł bezprzylgowych | 74,00 zł* / 91,02 zł** |
| ogranicznik (odbojnik) magnetyczny 2) (dostępny w sześciu kolorach str. 137) | 122,00 zł* / 150,06 zł** |
| norma PL2112 | + 15 % do ceny skrzydła przed dopłatami |

DOSTĘPNE SZEROKOŚCI SKRZYDEŁ



DOSTĘPNE ROZWIĄZANIA (str. 142-153)



RODZAJE WYKOŃCZENIA KRAWĘDZI



RAMKA PRZYSZYBOWA



1) okleina biała gładka imitująca powierzchnię malowaną

2) zastosowanie odbojnika uniemożliwia zastosowanie uszczelki opadającej oraz skrótu rekuperacyjnego i na odwrót

3) specjalna powłoka AntiFinger ograniczająca zabrudzenia oraz ślady po odciskach palców

4) w kompletacji ościeżnica wykonywana jest w dekorze DĄB NATUR PREMIUM

5) tylko dla skrzydeł bezprzylgowych i rewersyjnych

6) do wyczerpania zapasów

FORTECA RC2 i RC3

DRZWI ANTYWŁAMANIOWE PRZYLGOWE W KLASIE RC2 i RC3 OTWIERANE DO WEWNĄTRZ LUB NA ZEWNĄTRZ



FORTECA RC3, dekor JASNOSZARY ST CPL, intarsja LUX 220



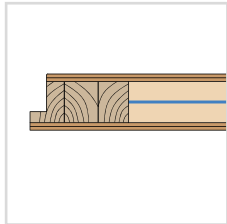
2 RYGLE HAKOWE




ZAMEK GÓRNY I DOLNY
ANTYWŁAMANIOWY



CZTERY BLACHY ZACZEPOWE
z regulacją



SKRZYDŁO 46 mm
wzmocnione blachą stalową



ZAMEK LISTWOWY



ODBIWNIKI
DŹWIĘKOCHEŁONOŚĆ
38dB



4 ZAWIASY 2-CZOPOWE Ø16 Z REGULACJĄ 3D



4 BOLCE ANTYWYWAŻNIOWE



OŚCIEŻNICA STAŁA
drewniana w RC2 lub wzmocniona w RC3



PRÓG Z TWARDEGO DREWNA (lakier bezbarwny)



FORTECA RC2



FORTECA RC3



ODBOJNIK MAGNETYCZNY
srebrny

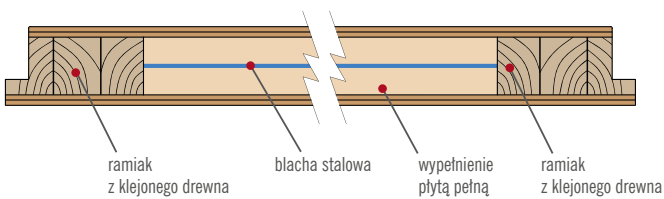


WIZJER

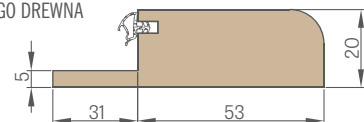


PRÓG STAŁ NIERDZEWNA

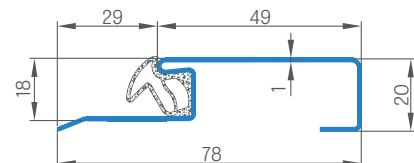
PRZEKRÓJ SKRZYDŁA FORTECA



PRÓG Z TWARDEGO DREWNA



PRÓG Z BLACHY NIERDZEWNEJ



FORTECA RC2 i RC3

DRZWI ANTYWŁAMANIOWE PRZYLGOWE W KLASIE RC2 i RC3 OTWIERANE DO WEWNĄTRZ LUB NA ZEWNĄTRZ



ODBIĘKOCHEŁNOŚĆ
38dB



FORTECA RC2, dekor DĄB NATUR PREMIUM, klamka antywłamaniowa RC2 czarny mat

FORTECA RC2 i RC3 w okleinie DĄB ST CPL

| FORTECA RC 2 | | |
|-------------------------------|-------------------------------|-------------------------------|
| PAKIET GOLD | PAKIET SILVER | SKRZYDŁO ¹⁾ |
| GREKO | | |
| 2261,00 zł* / 2781,03 zł** | 2026,00 zł* / 2491,98 zł** | 1403,00 zł* / 1725,69 zł** |
| PREMIUM / ST CPL | | |
| 2416,00 zł* / 2971,68 zł** | 2183,00 zł* / 2685,09 zł** | 1481,00 zł* / 1821,63 zł** |
| CPL 0,2 | | |
| 2445,00 zł* / 3007,35 zł** | 2222,00 zł* / 2733,06 zł** | 1551,00 zł* / 1907,73 zł** |
| CPL 0,7 | | |
| 2580,00 zł* / 3173,40 zł** | 2356,00 zł* / 2897,88 zł** | 1685,00 zł* / 2072,55 zł** |

| FORTECA RC 3 | | |
|-------------------------------|-------------------------------|-------------------------------|
| PAKIET GOLD | PAKIET SILVER | SKRZYDŁO ¹⁾ |
| GREKO | | |
| 2573,00 zł* / 3164,79 zł** | 2261,00 zł* / 2781,03 zł** | 1403,00 zł* / 1725,69 zł** |
| PREMIUM / ST CPL | | |
| 2728,00 zł* / 3355,44 zł** | 2416,00 zł* / 2971,68 zł** | 1481,00 zł* / 1821,63 zł** |
| CPL 0,2 | | |
| 2743,00 zł* / 3373,89 zł** | 2445,00 zł* / 3007,35 zł** | 1551,00 zł* / 1907,73 zł** |
| CPL 0,7 | | |
| 2878,00 zł* / 3539,94 zł** | 2580,00 zł* / 3173,40 zł** | 1685,00 zł* / 2072,55 zł** |

RC2 - ważna informacja:

W celu zachowania klasy RC2 odporności na włamanie wg PN-EN 1627:2012 zastosowane okucia powinny spełniać wymagania:

- co najmniej klasy 2 wg PN-EN 1906:2012 – w przypadku klamek i rozet drzwiowych,
- co najmniej klasy 4 i 1 wg PN-EN 1303:2015 – w przypadku wkładek bębnowych.

RC3 - ważna informacja:

W celu zachowania klasy RC3 odporności na włamanie wg PN-EN 1627:2012 zastosowane okucia powinny spełniać wymagania:

- co najmniej klasy 3 wg PN-EN 1906:2012 – w przypadku klamek i rozet drzwiowych,
- co najmniej klasy 4 i 1 wg PN-EN 1303:2015 – w przypadku wkładek bębnowych.

¹⁾ Stosowane tylko w kompletacji do ościeżnicy stalowej str. 111

* CENA NETTO, ** CENA BRUTTO

INFORMACJE OGÓLNE

- Drzwi antywłamaniowe otwierane na zewnątrz lub do wewnątrz FORTECA posiadają izolacyjność akustyczną na poziomie $R_w=38$ dB, klasę antywłamaniowości RC2 lub RC3 wg. PN EN 1627:2012 oraz 5 klasę trwałości mechanicznej.
- Drzwi dostępne w pakiecie GOLD i SILVER z ewentualną zabudową oraz z ościeżnicą stalową.
- Drzwi stosujemy jako wejściowe wewnątrzlokalowe.

KONSTRUKCJA

- ramiak drewniany pokryty klejonymi płytami HDF
- wypełnienie specjalistyczną płytą pełną
- wzmocnienie całego skrzydła płytą stalową
- grubość skrzydła 46 mm

WYKOŃCZENIE

- krawędź skrzydła wykonana w technologii STANDARD (w laminatach CPL 0,2 i 0,7 oklejona obrzeżem ABS tylko w kolorze skrzydła lub za dopłatą standardowym obrzeżem czarnym)
- wstawki (intarsja) kolor: stal szczotkowana, czarny, złoto szczotkowane oraz DĄB CLASSIC CPL o szerokości 8 mm lub 50 mm zlicowane z płaszczyzną skrzydła, występujące z dwóch stron skrzydła, str. 86-91
- krawędź oklejona obrzeżem w kolorze skrzydła lub opcjonalnie w kolorze czarnym gładkim (w dekorze DĄB NATUR POPRZECZNY PREMIUM obrzeże czarne ze strukturą poprzeczną)
- płyta HDF pokryta okleiną GREKO, PREMIUM, CPL
- panele boczne i górne przyklejane do ściany (tylko przy ościeżnicy z zabudową muru i kątownikiem na klips 8 cm) – str. 140 oraz zintegrowane panele z ościeżnicą str. 141

OKUCIA

- cztery srebrne zawiasy 2-czopowe $\varnothing 16$ z regulacją 3D (2D z ościeżnicą stalową)
- czteropunktowy zamek antywłamaniowy listwowy hakowy w standardzie na dwie wkładki
- cztery bolce antywyważeniowe po stronie zawiasów
- możliwość zastosowania samozamykacza ramieniowego
- rozstaw zamka dolnego 92 mm

OŚCIEŻNICA PRZYLGOWA STAŁA

- ościeżnica stała drewniana obłożona płytami MDF. W FORTECA RC3 wewnętrznie wzmocniona od strony blach zaczepowych kątownikiem stalowym.
- możliwość zabudowy w zakresie 90-450 mm co 40 mm
- regulowany zaczep główny w ościeżnicy oraz regulowane dwa zaczepy haków i zamka dodatkowego

PAKIET GOLD / GOLD black

- Drzwi FORTECA w PAKIECIE GOLD są złożone w całość z zamontowanym progim stalowym lub drewnianym, z zamkiem listwowym oraz mają otworowanie do montażu antywłamaniowej klamki i sztyldu górnego. Wyposażone są w wizjer (otworowanie we własnym zakresie) oraz atestowane antywłamaniowe klamki i wkładki w kolorze srebrnym lub za dopłatą czarne w pakiecie GOLD z wykończeniem black.

PAKIET SILVER

- Drzwi FORTECA w PAKIECIE SILVER są złożone w całość z zamontowanym progim stalowym lub drewnianym oraz z zamkiem listwowym. Wizjer oraz okucia atestowane zalecamy zamówić z oferty ERKADO lub od firmy zewnętrznej we własnym zakresie mając na uwadze ważną informację dotyczącą zachowania warunków antywłamaniowości (str. 108).

DOSTĘPNE SZEROKOŚCI SKRZYDEŁ

80N 80 90E 100

- **PAKIET GOLD / GOLD black**
skrzydło z ościeżnicą stałą drewnianą, progim stal nierdzewna i okuciami w kolorze srebrnym lub za dopłatą czarne w pakiecie GOLD z wykończeniem black
- **PAKIET SILVER**
skrzydło z ościeżnicą stałą drewnianą, progim stal nierdzewna, bez okuć

DOPLATA

| | |
|--|---|
| dopłata za pakiet GOLD w wykończeniu black | |
| - RC 2 | 180,00 zł* / 221,40 zł** |
| - RC 3 | 250,00 zł* / 307,50 zł** |
| drzwi „100” | 82,00 zł* / 100,86 zł** |
| wykończenie krawędzi skrzydła czarne | 68,00 zł* / 83,64 zł** |
| klamka rozstaw 92 mm z rozetą górną do drzwi RC 2 kolor srebrny F9 lub czarny (klasy 2 wg PN-EN 1906:2012) | 204,00 zł* / 250,92 zł** |
| klamka rozstaw 92 mm z zabezpieczeniem wkładki i rozetą górną do drzwi RC3 kolor srebrny F9 lub czarny (klasy 3 wg PN-EN 1906:2012) | 339,00 zł* / 416,97 zł** |
| zestaw dwóch wkładek (jedna z gałką) w systemie jednego klucza do drzwi RC2 i RC3 (klasy 4 i 1 wg PN-EN 1303:2015) | srebrne: 136,00 zł* / 167,28 zł** czarne: 200,00 zł* / 246,00 zł** |
| wizjer | |
| - nikiel | 18,00 zł* / 22,14 zł** |
| - czarny | 25,00 zł* / 30,75 zł** |
| osłonki metalowe zawiasu: nikiel szczotkowany, patyna, chrom połysk, mosiądz połysk, biały oraz czarny; cena za kpl. na jeden zawias | 13,00 zł* / 15,99 zł** |
| skrócenie skrzydła z ościeżnicą drewnianą do 8 cm i stalową do 6 cm co 1 cm | 136,00 zł* / 167,28 zł** |
| intarsja LUX; wersje do wyboru str. 86-91 | 247,00 zł* / 303,81 zł** |
| samozamykacz ramieniowy (srebrny, czarny, biały, brązowy) | 272,00 zł* / 334,56 zł** |
| ogranicznik (odbojnik) magnetyczny (dostępny w sześciu kolorach str. 137) | 122,00 zł* / 150,06 zł** |


GREKO



CPL



PREMIUM



¹⁾ okleina biała gładka imitująca powierzchnię malowaną

²⁾ specjalna powłoka **AntiFinger** ograniczająca zabrudzenia oraz ślady po odciskach palców

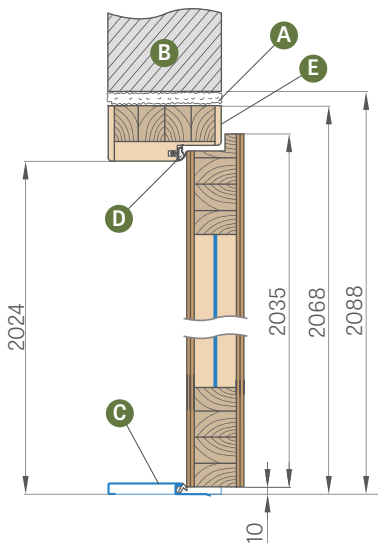
³⁾ w kompletacji ościeżnica wykonywana jest w dekorze DĄB NATUR PREMIUM

⁴⁾ do wyczerpania zapasów

OŚCIEŻNICA STAŁA

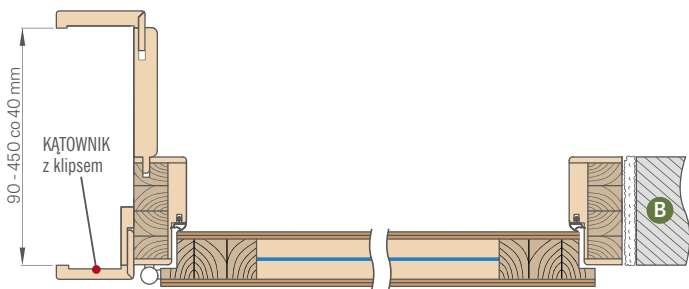
FORTECA

SCHEMAT OŚCIEŻNICY STAŁEJ FORTECA RC3



ZABUDOWA MURU co 40 mm

(nie zawiera kątownika z klipsami który jest za dopłatą)



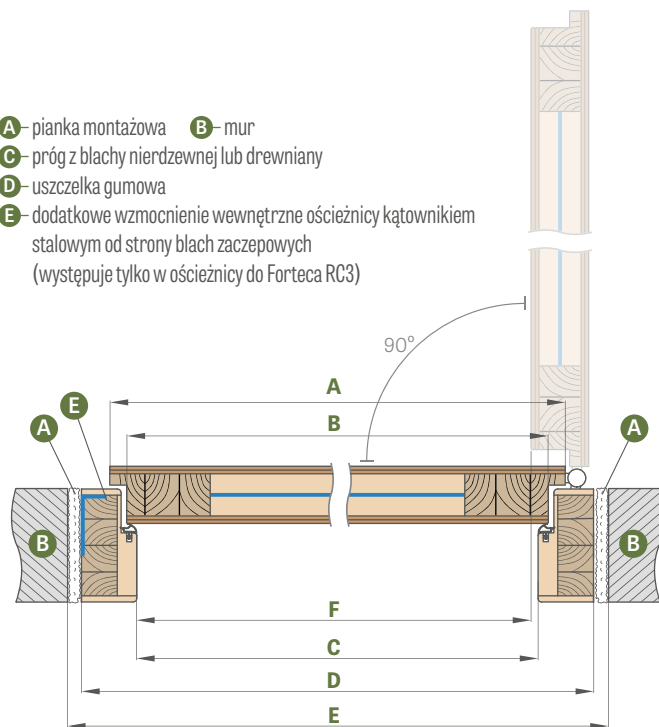
| Zakres (mm) | GREKO | PREMIUM i ST CPL | CPL 0,2 |
|---|--------------------------|--------------------------|--------------------------|
| 90-130 130-170 | 435,00 zł* / 535,05 zł** | 435,00 zł* / 535,05 zł** | 508,00 zł* / 624,84 zł** |
| 170-210 210-250 | 581,00 zł* / 714,63 zł** | 581,00 zł* / 714,63 zł** | 653,00 zł* / 803,19 zł** |
| 250-290 290-330 330-370 370-410 410-450 | 725,00 zł* / 891,75 zł** | 725,00 zł* / 891,75 zł** | 798,00 zł* / 981,54 zł** |

Zabudowa muru występuje z wewnętrznym kątownikiem 6 cm lub 8 cm oraz do wyboru za dopłatą z kątownikiem zewnętrznym 6 cm lub 8 cm na klips z opaską lub ćwierćwałkiem. Zabudowę stosujemy tylko do pakietów GOLD i SILVER.

DOPLATY

| | |
|--|--|
| łączenie pod kątem 90 stopni | 109,00 zł* / 134,07 zł** |
| kątownik z klipsami 60mm lub 80 mm (kątownik z trzema z klipsami umożliwia zwiększenie zakresu regulacji o 20 mm) | 146,00 zł* / 179,58 zł** (CPL 0,2 - 218,00 zł* / 268,14 zł**) |
| skrócenie drzwi z ościeżnicą drewnianą do 8 cm co 1 cm | 136,00 zł* / 167,28 zł** |
| dostępne panele boczne i górne przyklejane do ściany oraz zintegrowane panele z ościeżnicą (tylko przy ościeżnicy z zabudową i kątownikiem 8 cm) | dopłata str. 140 |
| opaska i ćwierćwałek | dopłata str. 169 |

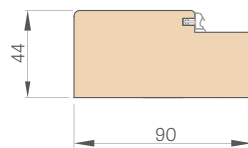
- A - pianka montażowa
- B - mur
- C - próg z blachy nierdzewnej lub drewniany
- D - uszczelka gumowa
- E - dodatkowe wzmocnienie wewnętrzne ościeżnicy kątownikiem stalowym od strony blach zaczepowych (występuje tylko w ościeżnicy do Forteca RC3)



| Szerokość drzwi | A | B | C | D | E | F |
|-----------------|------|------|------|------|------|------|
| „80N” | 804 | 778 | 764 | 852 | 892 | 759 |
| „80” | 848 | 822 | 808 | 896 | 936 | 803 |
| „90E” | 948 | 922 | 908 | 996 | 1036 | 903 |
| „100” | 1048 | 1022 | 1008 | 1096 | 1136 | 1003 |

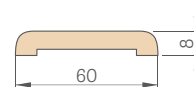
„90E” - szerokość inwestycyjna

OŚCIEŻNICA STAŁA



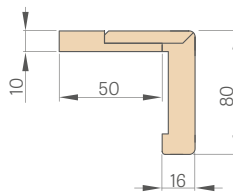
OPASKA MASKUJĄCA

(cena str. 169)



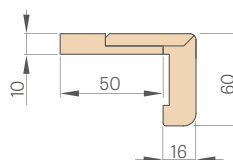
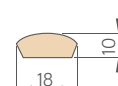
KĄTOWNIK 6 cm i 8 cm

z klipsami



ĆWIERĆWAŁEK

(cena str. 169)



* CENA NETTO, ** CENA BRUTTO

OŚCIEŻNICE STALOWE

FORTECA

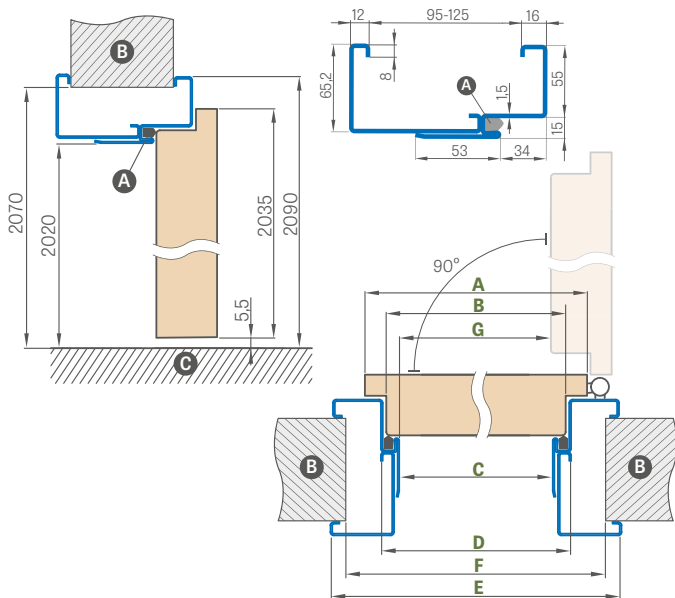
OŚCIEŻNICA STALOWA REGULOWANA (OBEJMUJĄCA)

spawana i malowana na RAL 9003, 9010, 9016, 8003, 8017, 7016, 7022, 9005, 7047, 1001

OŚCIEŻNICA STALOWA KĄTOWA DUŻA

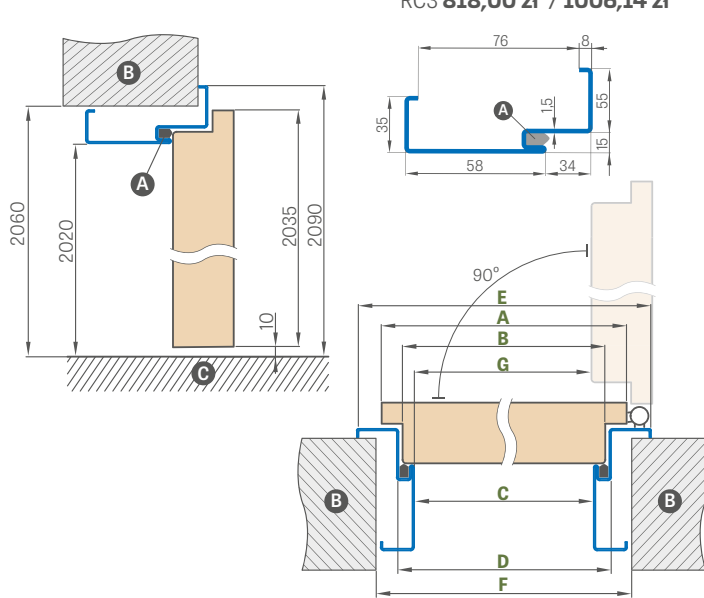
spawana i malowana na RAL 9003, 9010, 9016, 8003, 8017, 7016, 7022, 9005, 7047, 1001

cena: RC2 **725,00 zł*/ 891,75 zł****
RC3 **818,00 zł*/ 1006,14 zł****



| Szerokość drzwi | A | B | C | D | E | F | G |
|---------------------|------|------|------|------|------|------|-------|
| „80N” | 804 | 778 | 761 | 791 | 901 | 865 | 754,5 |
| „80” | 848 | 822 | 805 | 835 | 945 | 910 | 798,5 |
| „90ES” | 960 | 934 | 917 | 947 | 1057 | 1022 | 910 |
| „100” ¹⁾ | 1048 | 1022 | 1005 | 1035 | 1145 | 1110 | 998,5 |

„90ES” – szerokość inwestycyjna dla ościeżnicy stalowej



| Szerokość drzwi | A | B | C | D | E | F | G |
|---------------------|------|------|------|------|------|------|-------|
| „80N” | 804 | 778 | 761 | 791 | 901 | 840 | 754,5 |
| „80” | 848 | 822 | 805 | 835 | 945 | 885 | 798,5 |
| „90ES” | 960 | 934 | 917 | 947 | 1057 | 997 | 910 |
| „100” ¹⁾ | 1048 | 1022 | 1005 | 1035 | 1145 | 1085 | 998,5 |

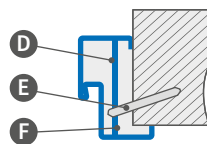
OŚCIEŻNICA STALOWA REGULOWANA FORTECA RC2

| Zakres regulacji min.-max (mm) | CENA „80N”, „80”, „90ES” | CENA „100” |
|--------------------------------|----------------------------|----------------------------|
| 95-125 | 933,00 zł* / 1147,59 zł** | 1072,00 zł* / 1318,56 zł** |
| 125-155 | 997,00 zł* / 1226,31 zł** | 1135,00 zł* / 1396,05 zł** |
| 155-185 | 1088,00 zł* / 1338,24 zł** | 1228,00 zł* / 1510,44 zł** |
| 185-215 | 1180,00 zł* / 1451,40 zł** | 1318,00 zł* / 1621,14 zł** |
| 215-245 | 1272,00 zł* / 1564,56 zł** | 1411,00 zł* / 1735,53 zł** |
| 245-275 | 1365,00 zł* / 1678,95 zł** | 1503,00 zł* / 1848,69 zł** |
| 275-305 | 1488,00 zł* / 1830,24 zł** | 1628,00 zł* / 2002,44 zł** |
| 305-335 | 1614,00 zł* / 1985,22 zł** | 1752,00 zł* / 2154,96 zł** |
| 335-365 | 1735,00 zł* / 2134,05 zł** | 1873,00 zł* / 2303,79 zł** |

OŚCIEŻNICA STALOWA REGULOWANA FORTECA RC3

| Zakres regulacji min.-max (mm) | CENA „80N”, „80”, „90ES” | CENA „100” |
|--------------------------------|----------------------------|----------------------------|
| 95-125 | 977,00 zł* / 1201,71 zł** | 1123,00 zł* / 1381,29 zł** |
| 125-155 | 1045,00 zł* / 1285,35 zł** | 1189,00 zł* / 1462,47 zł** |
| 155-185 | 1141,00 zł* / 1403,43 zł** | 1289,00 zł* / 1585,47 zł** |
| 185-215 | 1239,00 zł* / 1523,97 zł** | 1383,00 zł* / 1701,09 zł** |
| 215-245 | 1334,00 zł* / 1640,82 zł** | 1479,00 zł* / 1819,17 zł** |
| 245-275 | 1430,00 zł* / 1758,90 zł** | 1576,00 zł* / 1938,48 zł** |
| 275-305 | 1562,00 zł* / 1921,26 zł** | 1705,00 zł* / 2097,15 zł** |
| 305-335 | 1691,00 zł* / 2079,93 zł** | 1838,00 zł* / 2260,74 zł** |
| 335-365 | 1817,00 zł* / 2234,91 zł** | 1964,00 zł* / 2415,72 zł** |

OSADZENIE OŚCIEŻNICY NAROŻNEJ



- A – uszczelka
- B – mur
- C – podłoga
- D – kotwa montażowa
- E – kołek rozporowy
- F – wypełnić

DOPLATY

| | |
|---|--------------------------|
| ościeżnica kątowna duża „100” | 136,00 zł* / 167,28 zł** |
| wzmocnienie pod samozamykacz | 41,00 zł* / 50,43 zł** |
| próg stal nierdzewna | 109,00 zł* / 134,07 zł** |
| skrócenie drzwi z ościeżnicą stalową do 6 cm co 1 cm | 136,00 zł* / 167,28 zł** |
| wykonanie z blachy ocynkowanej | +10% |
| nietypowy RAL (nie obejmuje kolorów rzadkich, intensywnych, perłowych i metalicznych) | +10% |

RAL



* CENA NETTO, ** CENA BRUTTO

HERSE SET i MAX SET EKO 30dB

HERSE SET i MAX SET 32 dB HERSE SET i MAX SET AKUSTIC 39 dB

DRZWI WEJŚCIOWE Z ZAMKAMI ANTYWŁAMANIOWYMI LUB ZAMKIEM LISTWOWYM

HERSE SET w okleinie ORZECH CLASSIC CPL z klamką ESSEN



INFORMACJE OGÓLNE

- Drzwi HERSE SET i MAX SET przeznaczone są do budownictwa użyteczności publicznej i mieszkaniowej jako drzwi wewnętrzne wejściowe (nie dotyczy szerokości „80N”).
- Skrzydło HERSE SET i MAX SET z ościeżnicą stałą i regulowaną oraz z każdym dostępnym progiem posiada izolacyjność akustyczną na poziomie $R_w = 30\text{dB}$ lub za dopłatą $R_w = 32\text{dB}$ i $R_w = 39\text{dB}$.
- Drzwi HERSE SET i MAX SET w PAKIETACH GOLD i SILVER są złożone w całość z zamontowanym progiem oraz w pakiecie GOLD mają otworowanie do montażu klamki i szylku górnego.
- Drzwi HERSE MAX SET występują tylko w dekorach PREMIUM: ORZECH, KLON SZARY, DĄB, KORA BIAŁA, JESION GRAFIT, BETON, DĄB NATUR, DĄB NATUR POPRZECZNY

KONSTRUKCJA

- ramiak drewniany dla $R_w = 32\text{dB}$ i $R_w = 39\text{dB}$ lub MDF dla $R_w = 30\text{dB}$ pokryty dwiema płytami HDF
- wypełnienie specjalistyczną płytą pełną
- wzmocnienie masywnym ceownikiem stalowym $R_w = 30\text{dB}$ i $R_w = 32\text{dB}$ i dodatkowo płytą stalową dla $R_w = 39\text{dB}$
- grubość skrzydła 46 mm
- dodatkowa uszczelka w skrzydle tylko dla $R_w = 32\text{dB}$ i $R_w = 39\text{dB}$

WYKOŃCZENIE

- krawędź skrzydła wykonana w technologii STANDARD
- laminaty CPL 0,2 i 0,7 dostępne w krawędzi STANDARD, która jest oklejona obrzeżem ABS tylko w kolorze skrzydła lub za dopłatą standardowym obrzeżem czarnym (nie dostępne dla HERSE MAX SET)
- wstawki (intarsja) kolor: stal szczotkowana, czarna, złoto szczotkowane, miedź szczotkowana oraz DĄB CLASSIC CPL o szerokości 8 mm lub 50 mm zlicowane z płaszczyną skrzydła, występujące z dwóch stron skrzydła, str. 86-91 (nie dostępne dla HERSE MAX SET)
- krawędź STANDARD oklejona obrzeżem w kolorze skrzydła lub opcjonalnie w kolorze czarnym gładkim (w dekorze DĄB NATUR POPRZECZNY PREMIUM obrzeże czarne ze strukturą poprzeczną)
- za dopłatą możliwość fabrycznego skrótów do 8 cm
- możliwość zamówienia tylko z dolnym zamkiem
- panele boczne i górne przyklejane do ściany (tylko przy ościeżnicy regulowanej z kątownikiem 8 cm) – str. 140 oraz zintegrowane panele z ościeżnicą str. 141

OKUCIA

- trzy srebrne zawiasy 2-czopowe $\varnothing 16$ z regulacją 3D (2D z ościeżnicą stalową)
- dwa zamki trzy bolcowe antywłamaniowe w klasie 2 na wkładkę patentową (w cenie opcjonalny wybór tylko zamka dolnego)
- trzy bolce antywyważeniowe po stronie zawiasów
- możliwość zastosowania samozamykacza ramieniowego
- rozstaw zamka dolnego 72 mm
- opcjonalnie za dopłatą dostępny zamek listwowy bolcowy na dwie wkładki

OŚCIEŻNICA PRZYLGOWA STAŁA I REGULOWANA

- ościeżnica stała drewniana dla $R_w = 32\text{dB}$ i $R_w = 39\text{dB}$ lub z MDF dla $R_w = 30\text{dB}$
- możliwość zastosowania w ościeżnicach elektrozaczepek tylko do zamka dolnego co wyklucza zastosowanie zamka górnego w skrzydle.
- zaczep główny z regulacją w ościeżnicach
- szerokość 80N dostępna tylko na ościeżnicy stałej
- w pakietach GOLD i SILVER dla dekorów PREMIUM i CPL możliwość zmiany koloru ościeżnicy na CZARNY ST CPL

DOSTĘPNE SZEROKOŚCI SKRZYDEŁ

80N 80 90E 100

| HERSE SET EKO 30dB | | |
|----------------------------|----------------------------|----------------------------|
| PAKIET GOLD | PAKIET SILVER | SKRZYDŁO |
| GREKO | | |
| 1250,00 zł* / 1537,50 zł** | 1080,00 zł* / 1328,40 zł** | 710,00 zł* / 873,30 zł** |
| PREMIUM / ST CPL | | |
| 1386,00 zł* / 1704,78 zł** | 1216,00 zł* / 1495,68 zł** | 846,00 zł* / 1040,58 zł** |
| CPL 0,2 | | |
| 1432,00 zł* / 1761,36 zł** | 1262,00 zł* / 1552,26 zł** | 892,00 zł* / 1097,16 zł** |
| CPL 0,7 | | |
| 1579,00 zł* / 1942,17 zł** | 1409,00 zł* / 1733,07 zł** | 1039,00 zł* / 1277,97 zł** |

| HERSE MAX SET EKO 30dB | | |
|------------------------------|----------------------------|----------------------------|
| PAKIET GOLD | PAKIET SILVER | SKRZYDŁO |
| PREMIUM ⁸⁾ | | |
| 1590,00 zł* / 1955,70 zł** | 1420,00 zł* / 1746,60 zł** | 1050,00 zł* / 1291,50 zł** |

DOPLATA ZA DRZWI

| | |
|--|--------------------------|
| HERSE SET 32 dB (doliczana do pakietów GOLD i SILVER lub skrzydła) | 225,00 zł* / 276,75 zł** |
| HERSE SET AKUSTIC 39 dB (doliczana do pakietów GOLD i SILVER lub skrzydła) | 680,00 zł* / 836,40 zł** |

PAKIET GOLD

Skrzydło z ościeżnicą stałą, progiem stal nierdzewna i okuciami ^{5) 6)}

PAKIET SILVER

Skrzydło z ościeżnicą stałą, progiem stal nierdzewna, bez okuć ^{5) 6)}

* CENA NETTO, ** CENA BRUTTO

DOPLATY

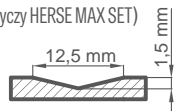
| | |
|--|--|
| pakiet GOLD w wykończeniu czarnym | 130,00 zł* / 159,90 zł** |
| wizjer srebrny | 18,00 zł* / 22,14 zł** |
| wizjer czarny | 25,00 zł* / 30,75 zł** |
| próg z twardego drewna (lakier bezbarwny) z uszczelką szer. 55 mm lub próg ze stali nierdzewnej z uszczelką | 110,00 zł* / 135,30 zł** |
| próg z twardego drewna (lakier bezbarwny) do ościeżnicy regulowanej | patrz tabela str. 115 |
| samozamkacz ramieniowy (srebrny, czarny, biały, brązowy) | 272,00 zł* / 334,56 zł** |
| wzmocnienie pod samozamkacz | 28,00 zł* / 34,44 zł** |
| uszczelka opadająca ²⁾ | 122,00 zł* / 150,06 zł** |
| skrócenie skrzydła z ościeżnicą drewnianą do 8 cm i stalową do 6 cm co 1 cm lub produkt w normie CZ | 136,00 zł* / 167,28 zł** |
| wykończenie krawędzi skrzydła czarne | 68,00 zł* / 83,64 zł** |
| skrzydło lub pakiet „100” | 82,00 zł* / 100,86 zł** |
| wkładka 30/45 | |
| - srebrna | 41,00 zł* / 50,43 zł** |
| - czarna | 100,00 zł* / 123,00 zł** |
| wkładko-gałka 30G/45 lub 30/45G srebrna | 62,00 zł* / 76,26 zł** |
| wkładko-gałka 30G/45 lub 30/45G czarna | 131,00 zł* / 161,13 zł** |
| wkładka 30/45 i wkładko-gałka 30G/45 lub 30/45G w systemie jednego klucza | |
| - srebrna | 116,00 zł* / 142,68 zł** |
| - czarna | 231,00 zł* / 284,13 zł** |
| osłonki metalowe zawiasu: nikiel szczotkowany, patyna, chrom połysk, mosiądz połysk, biały oraz czarny; cena za kpl. na jeden zawias | 13,00 zł* / 15,99 zł** |
| klamka ESSEN (nikiel satyna, patyna, czarna) ⁶⁾ | 90,00 zł* / 110,70 zł** |
| sztyld górny ESSEN (nikiel satyna, patyna, czarna) ⁶⁾ | 33,00 zł* / 40,59 zł** |
| intarsja LUX; wersje do wyboru str. 86-91 | 247,00 zł* / 303,81 zł** |
| dopłata za drzwi HERSE SET AKUSTIC 39 dB (doliczana do pakietów GOLD i SILVER lub skrzydła) | 680,00 zł* / 836,40 zł** |
| dopłata za drzwi HERSE SET 32 dB (doliczana do pakietów GOLD i SILVER lub skrzydła) | 225,00 zł* / 276,75 zł** |
| kątownik z klipsami 3 szt. (umożliwia zwiększenie zakresu regulacji o 20 mm) | 146,00 zł* / 179,58 zł** (CPL 0,2 – 218,00 zł* / 268,14 zł**) |
| ogranicznik (odbojnik) magnetyczny ²⁾ (dostępny w sześciu kolorach str. 137) | 122,00 zł* / 150,06 zł** |
| zamek listwowy wielopunktowy ryglowy (bolcowy) z dwoma zamkami ⁷⁾ | 308,00 zł* / 378,84 zł** |

RODZAJE WYKOŃCZENIA KRAWĘDZI



FREZOWANIE


(dotyczy HERSE MAX SET)



- ¹⁾ okleina biała gładka imitująca powierzchnię malowaną
- ²⁾ zastosowanie odbojnika uniemożliwia zastosowanie uszczelki opadającej oraz skrótów rekuperacyjnego i na odwrót
- ³⁾ specjalna powłoka **AntiFinger** ograniczająca zabrudzenia oraz ślady po odciskach palców
- ⁴⁾ w kompletacji ościeżnica wykonywana jest w dekorze DĄB NATUR PREMIUM
- ⁵⁾ skład okuć: klamka ESSEN Nikiel satyna, sztyld górny, wkładki w systemie 1 klucza (górną z gałką), wizjer (bez nawierconego otworu) w kolorze srebrnym lub za dopłatą w kolorze czarnym
- ⁶⁾ klamki i rozety ESSEN nie można stosować do zamka listwowego
- ⁷⁾ stosując zamek listwowy wielopunktowy ryglowy nie ma możliwości montażu klamki ESSEN
- ⁸⁾ dekory w których występuje HERSE MAX SET
- ⁹⁾ do wyczerpania zapasów

* CENA NETTO, ** CENA BRUTTO


GREKO



CPL



PREMIUM



HERSE MAX SET



HERSE MAX SET 23



HERSE MAX SET 26



HERSE MAX SET 30

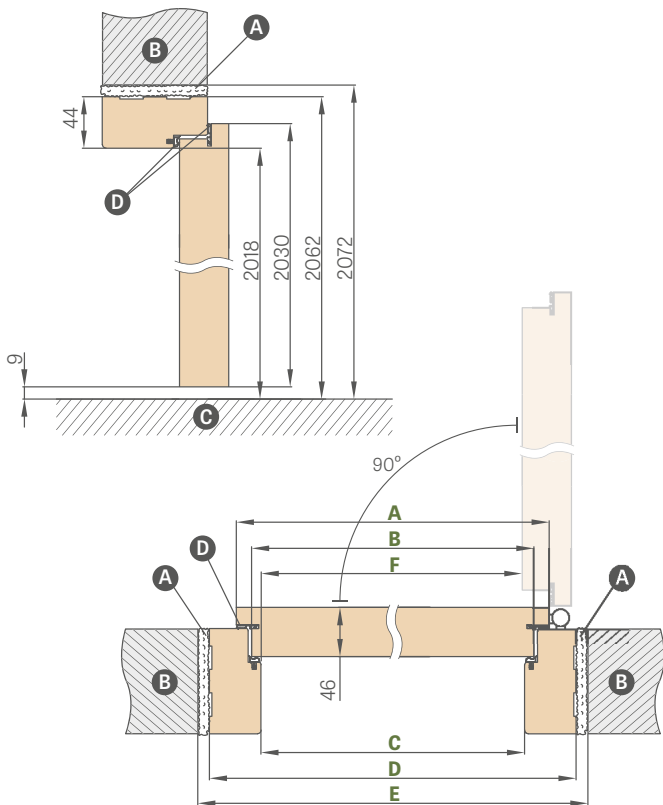


HERSE MAX SET 31

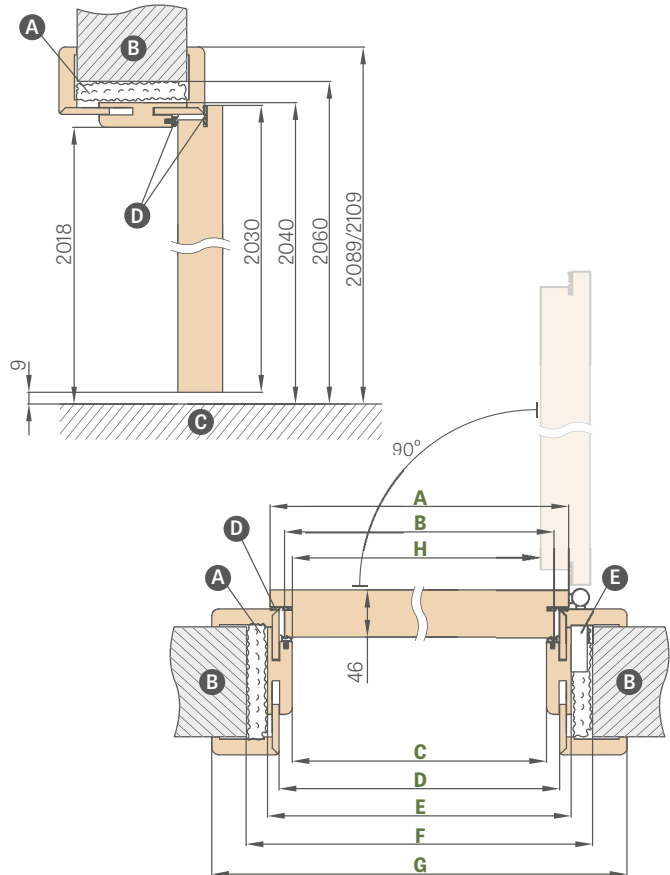
OŚCIEŻNICA STAŁA I REGULOWANA

HERSE SET, HERSE MAX SET

SCHEMAT OŚCIEŻNICY STAŁEJ HERSE SET



SCHEMAT OŚCIEŻNICY REGULOWANEJ HERSE SET



| Szerokość drzwi | A | B | C | D | E | F |
|-----------------|------|------|------|------|------|-----|
| „80N” | 804 | 777 | 764 | 852 | 872 | 756 |
| „80” | 844 | 817 | 804 | 892 | 912 | 796 |
| „90E” | 948 | 921 | 908 | 996 | 1016 | 900 |
| „100” | 1044 | 1017 | 1004 | 1092 | 1112 | 996 |

| Szerokość drzwi | A | B | C | D | E | F | G | H |
|-----------------|------|------|------|------|------|------|--------------|-----|
| „80” | 844 | 817 | 804 | 826 | 848 | 888 | 946*/986** | 796 |
| „90E” | 948 | 921 | 908 | 930 | 952 | 992 | 1050*/1090** | 900 |
| „100” | 1044 | 1017 | 1004 | 1026 | 1048 | 1088 | 1146*/1186** | 996 |

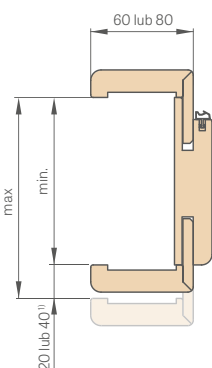
* opaska 6 cm / ** opaska 8 cm

„90E” - szerokość inwestycyjna

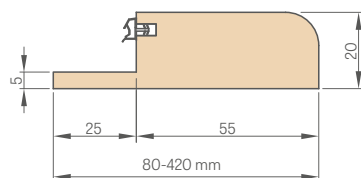
- A – pianka montażowa
- B – mur
- C – podłoga
- E – gniazdo zaczepowe
- D – uszczelka (dla $R_w = 30\text{dB}$ tylko w ościeżnicy, dla $R_w = 32\text{dB}$ i $R_w = 39\text{dB}$ w ościeżnicy i skrzydle)

ZAKRES REGULACJI OŚCIEŻNICY REGULOWANEJ

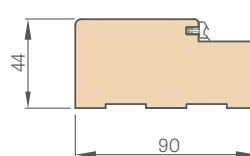
opaska 6 cm / opaska 8 cm



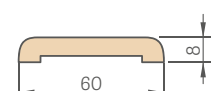
PRÓG DREWNIANY REGULOWANY



OŚCIEŻNICA STAŁA

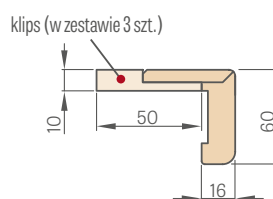
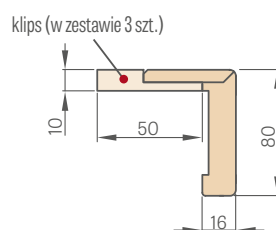


OPASKA MASKUJĄCA

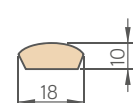


KĄTOWNIK 6 cm i 8 cm

z klipsami



ĆWIERCWAŁEK



¹⁾ 40 mm dla zakresu 280-320 mm

CENY OŚCIEŻNIC STAŁYCH I REGULOWANYCH

| Zakres regulacji min.-max (mm) | HERSE SET, HERSE LUX SET i HERSE MAX SET opaska 6 i 8 cm | | | |
|--------------------------------|--|---|---------------------------|---|
| | GREKO wszystkie dekory GREKO | PREMIUM i ST CPL, wszystkie dekory PREMIUM i ST CPL | CPL 0,2 | PROGI DO OŚCIEŻNIC REGULOWANYCH Z TWARDEGO DREWNA (lakier bezbarwny) |
| 80-100 | 454,00 zł* / 558,42 zł** | 505,00 zł* / 621,15 zł** | 578,00 zł* / 710,94 zł** | 120,00 zł* / 147,60 zł** |
| 100-120 | 463,00 zł* / 569,49 zł** | 515,00 zł* / 633,45 zł** | 587,00 zł* / 722,01 zł** | 147,00 zł* / 180,81 zł** |
| 120-140 | 483,00 zł* / 594,09 zł** | 533,00 zł* / 655,59 zł** | 606,00 zł* / 745,38 zł** | 172,00 zł* / 211,56 zł** |
| 140-160 | 502,00 zł* / 617,46 zł** | 551,00 zł* / 677,73 zł** | 624,00 zł* / 767,52 zł** | 200,00 zł* / 246,00 zł** |
| 160-180 | 530,00 zł* / 651,90 zł** | 579,00 zł* / 712,17 zł** | 652,00 zł* / 801,96 zł** | 227,00 zł* / 279,21 zł** |
| 180-200 | 537,00 zł* / 660,51 zł** | 590,00 zł* / 725,70 zł** | 662,00 zł* / 814,26 zł** | 255,00 zł* / 313,65 zł** |
| 200-220 | 556,00 zł* / 683,88 zł** | 607,00 zł* / 746,61 zł** | 679,00 zł* / 835,17 zł** | 278,00 zł* / 341,94 zł** |
| 220-240 | 576,00 zł* / 708,48 zł** | 625,00 zł* / 768,75 zł** | 698,00 zł* / 858,54 zł** | 301,00 zł* / 370,23 zł** |
| 240-260 | 594,00 zł* / 730,62 zł** | 645,00 zł* / 793,35 zł** | 718,00 zł* / 883,14 zł** | 326,00 zł* / 400,98 zł** |
| 260-280 | 617,00 zł* / 758,91 zł** | 669,00 zł* / 822,87 zł** | 742,00 zł* / 912,66 zł** | 350,00 zł* / 430,50 zł** |
| 280-300 | 653,00 zł* / 803,19 zł** | 707,00 zł* / 869,61 zł** | 780,00 zł* / 959,40 zł** | 402,00 zł* / 494,46 zł** |
| 300-340 | 673,00 zł* / 827,79 zł** | 725,00 zł* / 891,75 zł** | 798,00 zł* / 981,54 zł** | 428,00 zł* / 526,44 zł** |
| 340-360 | 740,00 zł* / 910,20 zł** | 794,00 zł* / 976,62 zł** | 867,00 zł* / 1066,41 zł** | 455,00 zł* / 559,65 zł** |
| 360-380 | 760,00 zł* / 934,80 zł** | 812,00 zł* / 998,76 zł** | 885,00 zł* / 1088,55 zł** | 481,00 zł* / 591,63 zł** |
| 380-400 | 797,00 zł* / 980,31 zł** | 850,00 zł* / 1045,50 zł** | 922,00 zł* / 1134,06 zł** | 510,00 zł* / 627,30 zł** |
| 400-420 | 816,00 zł* / 1003,68 zł** | 868,00 zł* / 1067,64 zł** | 941,00 zł* / 1157,43 zł** | 532,00 zł* / 654,36 zł** |

| OŚCIEŻNICA STAŁA HERSE SET, HERSE LUX SET, HERSE MAX SET | | | |
|--|---------------------------------|---|--------------------------|
| | GREKO wszystkie dekory GREKO | PREMIUM i ST CPL, wszystkie dekory PREMIUM i ST CPL | CPL 0,2 |
| OŚCIEŻNICA STAŁA | 327,00 zł* / 402,21 zł** | 394,00 zł* / 484,62 zł** | 488,00 zł* / 600,24 zł** |
| OPASKA | 48,00 zł* / 59,04 zł** | 55,00 zł* / 67,65 zł** | 83,00 zł* / 102,09 zł** |
| ĆWIERCWAŁEK | 22,00 zł* / 27,06 zł** | 26,00 zł* / 31,98 zł** | |

PRÓG Z TWARDEGO DREWNA LAKIER BEZBARWNY STAŁY 55mm

110,00 zł* / 135,30 zł**



- Ościeżnice w CPL 0,2 są stosowane także w kompletacji do skrzydeł w CPL 0,7
- Łączenie ościeżnicy regulowanej pod kątem 90 stopni możliwe tylko w ościeżnicy z opaską 8 cm.
Dopłata za łączenie pod kątem 90 stopni – 109,00 zł* / 134,07 zł**
- Elektrozaczep – 272,00 zł* / 334,56 zł**
- Wzmocnienie pod samozamykacz do ościeżnicy regulowanej – 41,00 zł* / 50,43 zł**
- Kątownik z trzema klipsami (kątownik z klipsami umożliwia zwiększenie zakresu regulacji o 20 mm) – 146,00 zł* / 179,58 zł** (CPL 0,2 – 218,00 zł* / 268,14 zł**)
- Opaska i ćwierćwałek – cena str. 169
- Dostępne panele boczne i górne przyklejane do ściany (tylko przy ościeżnicy regulowanej i opasce 8 cm) – cena str. 140
- Skrócenie drzwi z ościeżnicą drewnianą do 8 cm co 1 cm lub produkt w normie CZ – 136,00 zł* / 167,28 zł**
- Istnieje możliwość wykonania ościeżnicy i progu z drewna twardego do zakresu 500-520 mm – dopłata za każde 2 cm wynosi 41,00 zł* / 50,43 zł**, bazując od zakresu 400-420 mm
- Zmiana zakresu o +20 mm (dostępna w zakresach od 100-120 mm do 280-300 mm) – 50,00 zł* / 61,50 zł**

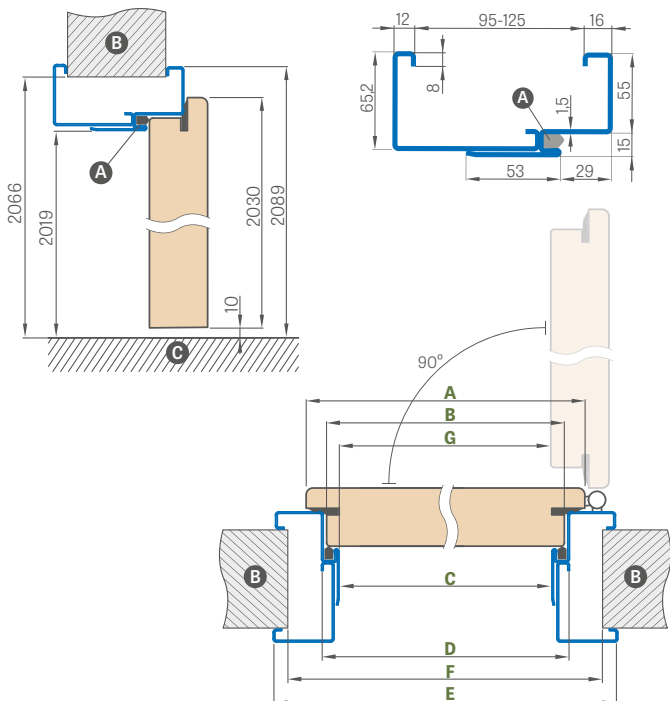
* CENA NETTO, ** CENA BRUTTO

OŚCIEŻNICE STALOWE

HERSE SET, HERSE MAX SET

OŚCIEŻNICA STALOWA REGULOWANA (OBEJMUJĄCA) HERSE SET

spawana i malowana na RAL 9003, 9010, 9016, 8003, 8017, 7016, 7022, 9005, 7047, 1001



| Szerokość drzwi | A | B | C | D | E | F | G |
|-----------------|------|------|------|------|------|------|-----|
| „80N” | 804 | 777 | 761 | 791 | 901 | 855 | 756 |
| „80” | 844 | 817 | 801 | 831 | 941 | 895 | 796 |
| „90ES” | 948 | 921 | 905 | 935 | 1045 | 999 | 900 |
| „100” | 1044 | 1017 | 1001 | 1031 | 1141 | 1095 | 996 |

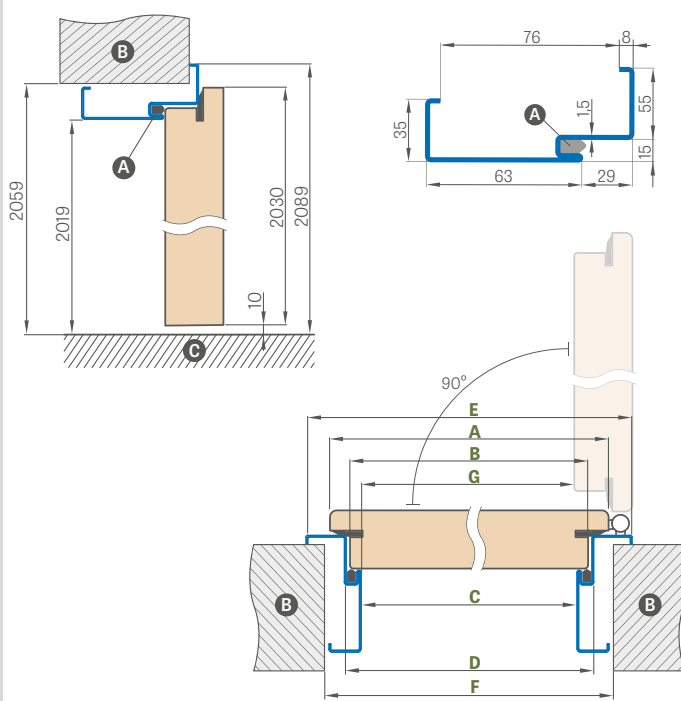
„90ES” – szerokość inwestycyjna dla ościeżnicy stalowej

| Zakres regulacji min.-max (mm) | CENA | | | CENA „100” ¹⁾ |
|--------------------------------|-------------|--------------|-------------|--------------------------|
| | „80N” | „80” | „90ES” | |
| 95-125 | 844,00 zł* | 1038,12 zł** | 977,00 zł* | 1201,71 zł** |
| 125-155 | 908,00 zł* | 1116,84 zł** | 1038,00 zł* | 1276,74 zł** |
| 155-185 | 999,00 zł* | 1228,77 zł** | 1128,00 zł* | 1387,44 zł** |
| 185-215 | 1093,00 zł* | 1344,39 zł** | 1219,00 zł* | 1499,37 zł** |
| 215-245 | 1186,00 zł* | 1458,78 zł** | 1308,00 zł* | 1608,84 zł** |
| 245-275 | 1279,00 zł* | 1573,17 zł** | 1400,00 zł* | 1722,00 zł** |
| 275-305 | 1404,00 zł* | 1726,92 zł** | 1520,00 zł* | 1869,60 zł** |

OŚCIEŻNICA STALOWA KĄTOWA DUŻA HERSE SET

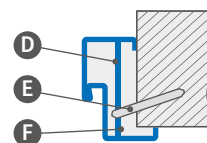
spawana i malowana na RAL 9003, 9010, 9016, 8003, 8017, 7016, 7022, 9005, 7047, 1001

cena: 603,00 zł* / 741,69 zł**



| Szerokość drzwi | A | B | C | D | E | F | G |
|-----------------|------|------|------|------|------|------|-----|
| „80N” | 804 | 777 | 761 | 791 | 901 | 841 | 756 |
| „80” | 844 | 817 | 801 | 831 | 941 | 881 | 796 |
| „90ES” | 948 | 921 | 905 | 935 | 1045 | 985 | 900 |
| „100” | 1044 | 1017 | 1001 | 1031 | 1141 | 1081 | 996 |

OSADZENIE OŚCIEŻNICY NAROŻNEJ



- A – uszczelka
- B – mur
- C – podłoga
- D – kotwa montażowa
- E – kołek rozporowy
- F – wypełnić

DOPLATY

| | |
|---|--------------------------|
| ościeżnica kątowna duża „100” | 136,00 zł* / 167,28 zł** |
| elektrozaczep | 407,00 zł* / 500,61 zł** |
| wzmocnienie pod samozamykacz | 41,00 zł* / 50,43 zł** |
| skrócenie skrzydła z ościeżnicą stalową do 6 cm co 1 cm | 136,00 zł* / 167,28 zł** |
| próg stal nierdzewna | 109,00 zł* / 134,07 zł** |
| wykonanie z blachy ocynkowanej | +10% |
| nietypowy RAL (nie obejmuje kolorów rzadkich, intensywnych, perłowych i metalicznych) | +10% |

* CENA NETTO, ** CENA BRUTTO

RAL

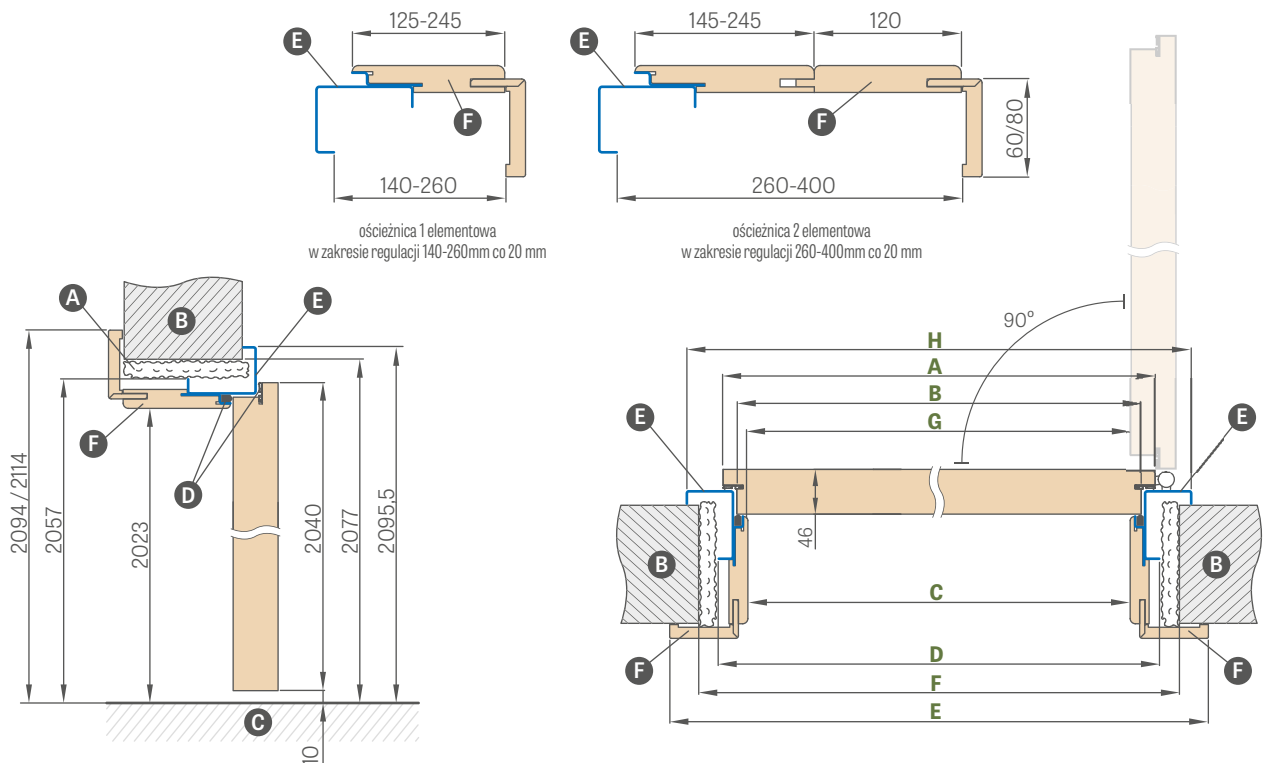


RAL 9003 RAL 9010 RAL 9016 RAL 8003 RAL 8017 RAL 7016 RAL 7022 RAL 9005 RAL 7047 RAL 1001

OŚCIEŻNICA STALOWA UNITED

HERSE SET, HERSE MAX SET

SCHEMAT OŚCIEŻNICY STALOWEJ UNITED



| Szerokość drzwi | A | B | C | D | E | F | G | H |
|-----------------|------|------|-------|------|-----------------|------|-----|------|
| „80U” | 844 | 817 | 791,5 | 859 | 933,5 / 973,5 | 899 | 790 | 935 |
| „90EU” | 960 | 933 | 907,5 | 975 | 1049,5 / 1089,5 | 1015 | 906 | 1051 |
| „100U” | 1044 | 1017 | 991,5 | 1059 | 1133,5 / 1173,5 | 1099 | 990 | 1135 |

„90EU” – szerokość inwestycyjna na ościeżnicy stalowej UNITED

- A** – pianka montażowa
- B** – mur
- C** – podłoga
- D** – uszczelka gumowa
- E** – część stalowa malowana na kolor RAL
- F** – część MDF oklejana

| Zakres regulacji min.-max (mm) | OŚCIEŻNICA STALOWA UNITED (część stalowa malowana na RAL) | | | |
|--------------------------------|---|----------------------------|----------------------------|----------------------------|
| | GREKO | ST CPL i PREMIUM | CPL 0,2 | |
| 1 element | 140-160 | 1085,00 zł* / 1334,55 zł** | 1125,00 zł* / 1383,75 zł** | 1168,00 zł* / 1436,64 zł** |
| | 160-180 | 1107,00 zł* / 1361,61 zł** | 1149,00 zł* / 1413,27 zł** | 1192,00 zł* / 1466,16 zł** |
| | 180-200 | 1117,00 zł* / 1373,91 zł** | 1157,00 zł* / 1423,11 zł** | 1201,00 zł* / 1477,23 zł** |
| | 200-220 | 1132,00 zł* / 1392,36 zł** | 1173,00 zł* / 1442,79 zł** | 1216,00 zł* / 1495,68 zł** |
| | 220-240 | 1147,00 zł* / 1410,81 zł** | 1189,00 zł* / 1462,47 zł** | 1232,00 zł* / 1515,36 zł** |
| | 240-260 | 1163,00 zł* / 1430,49 zł** | 1204,00 zł* / 1480,92 zł** | 1248,00 zł* / 1535,04 zł** |
| | 260-280 | 1178,00 zł* / 1448,94 zł** | 1219,00 zł* / 1499,37 zł** | 1263,00 zł* / 1553,49 zł** |
| | 280-300 | 1193,00 zł* / 1467,39 zł** | 1235,00 zł* / 1519,05 zł** | 1278,00 zł* / 1571,94 zł** |
| 2 elementy | 300-320 | 1209,00 zł* / 1487,07 zł** | 1250,00 zł* / 1537,50 zł** | 1294,00 zł* / 1591,62 zł** |
| | 320-340 | 1224,00 zł* / 1505,52 zł** | 1265,00 zł* / 1555,95 zł** | 1309,00 zł* / 1610,07 zł** |
| | 340-360 | 1282,00 zł* / 1576,86 zł** | 1323,00 zł* / 1627,29 zł** | 1366,00 zł* / 1680,18 zł** |
| | 360-380 | 1298,00 zł* / 1596,54 zł** | 1339,00 zł* / 1646,97 zł** | 1382,00 zł* / 1699,86 zł** |
| | 380-400 | 1328,00 zł* / 1633,44 zł** | 1369,00 zł* / 1683,87 zł** | 1412,00 zł* / 1736,76 zł** |

DOPLĄTY

| | |
|---|--------------------------|
| elektrozaczep | 407,00 zł* / 500,61 zł** |
| wzmocnienie pod samozamykacz | 41,00 zł* / 50,43 zł** |
| skrócenie skrzydła z ościeżnicą stalową UNITED do 6 cm co 1 cm | 136,00 zł* / 167,28 zł** |
| próg stal nierdzewna wys. 20 mm | 109,00 zł* / 134,07 zł** |
| wykonanie z blachy ocynkowanej | +10% (do cen z tabeli) |
| nietypowy RAL (nie obejmuje kolorów rzadkich, intensywnych, perłowych i metalicznych) | +10% (do cen z tabeli) |

RAL



RAL 9003 RAL 9010 RAL 9016 RAL 8003 RAL 8017 RAL 7016 RAL 7022 RAL 9005 RAL 7047 RAL 1001

* CENA NETTO, ** CENA BRUTTO

LEDA EI30, EI60

DRZWI WEWNĘTRZNE WEJŚCIOWE PRZECIWOŻAROWE WYKONANE W TECHNOLOGII HALSPAN



SKRZYDŁO Z OŚCIEŻNICĄ STALOWĄ REGULOWANĄ (OBEJMUJĄCĄ)

| Zakres regulacji min.-max (mm) | skrzydło LEDA EI30 + ościeżnica stalowa regulowana | | | skrzydło LEDA EI60 + ościeżnica stalowa regulowana | | |
|--------------------------------|--|----------------------------|----------------------------|--|----------------------------|----------------------------|
| | „80” | „90ES” | „100” | „80” | „90ES” | „100” |
| 95-125 | 2600,00 zł* / 3198,00 zł** | 2600,00 zł* / 3198,00 zł** | 3197,00 zł* / 3932,31 zł** | 2987,00 zł* / 3674,01 zł** | 2987,00 zł* / 3674,01 zł** | 3583,00 zł* / 4407,09 zł** |
| 125-155 | 2698,00 zł* / 3318,54 zł** | 2698,00 zł* / 3318,54 zł** | 3295,00 zł* / 4052,85 zł** | 3085,00 zł* / 3794,55 zł** | 3085,00 zł* / 3794,55 zł** | 3681,00 zł* / 4527,63 zł** |
| 155-185 | 2796,00 zł* / 3439,08 zł** | 2796,00 zł* / 3439,08 zł** | 3393,00 zł* / 4173,39 zł** | 3183,00 zł* / 3915,09 zł** | 3183,00 zł* / 3915,09 zł** | 3779,00 zł* / 4648,17 zł** |
| 185-215 | 2893,00 zł* / 3558,39 zł** | 2893,00 zł* / 3558,39 zł** | 3491,00 zł* / 4293,93 zł** | 3281,00 zł* / 4035,63 zł** | 3281,00 zł* / 4035,63 zł** | 3877,00 zł* / 4768,71 zł** |
| 215-245 | 2991,00 zł* / 3678,93 zł** | 2991,00 zł* / 3678,93 zł** | 3589,00 zł* / 4414,47 zł** | 3379,00 zł* / 4156,17 zł** | 3379,00 zł* / 4156,17 zł** | 3975,00 zł* / 4889,25 zł** |
| 245-275 | 3089,00 zł* / 3799,47 zł** | 3089,00 zł* / 3799,47 zł** | 3687,00 zł* / 4535,01 zł** | 3476,00 zł* / 4275,48 zł** | 3476,00 zł* / 4275,48 zł** | 4073,00 zł* / 5009,79 zł** |
| 275-305 | 3187,00 zł* / 3920,01 zł** | 3187,00 zł* / 3920,01 zł** | 3784,00 zł* / 4654,32 zł** | 3574,00 zł* / 4396,02 zł** | 3574,00 zł* / 4396,02 zł** | 4171,00 zł* / 5130,33 zł** |

„90ES” – szerokość inwestycyjna dla ościeżnicy stalowej

SKRZYDŁO Z OŚCIEŻNICĄ STALOWĄ KĄTOWĄ DUŻĄ

| skrzydło LEDA EI30 + ościeżnica stalowa kąтова duża | | | skrzydło LEDA EI60 + ościeżnica stalowa kąтова duża | | |
|---|----------------------------|----------------------------|---|----------------------------|----------------------------|
| „80” | „90ES” | „100” | „80” | „90ES” | „100” |
| 2354,00 zł* / 2895,42 zł** | 2354,00 zł* / 2895,42 zł** | 2862,00 zł* / 3520,26 zł** | 2742,00 zł* / 3372,66 zł** | 2742,00 zł* / 3372,66 zł** | 3248,00 zł* / 3995,04 zł** |

„90ES” – szerokość inwestycyjna dla ościeżnicy stalowej


SKRZYDŁO Z OŚCIEŻNICĄ DREWNIANĄ STAŁĄ

| skrzydło LEDA EI30 + stała ościeżnica drewniana | | | skrzydło LEDA EI60 + stała ościeżnica drewniana | | |
|---|----------------------------|----------------------------|---|----------------------------|----------------------------|
| „80” | „90E” | „100” | „80” | „90E” | „100” |
| 2163,00 zł* / 2660,49 zł** | 2163,00 zł* / 2660,49 zł** | 2611,00 zł* / 3211,53 zł** | 2625,00 zł* / 3228,75 zł** | 2625,00 zł* / 3228,75 zł** | 3072,00 zł* / 3778,56 zł** |

GREKO



PREMIUM



CPL



¹⁾ okleina biała gładka imitująca powierzchnię malowaną

²⁾ specjalna powłoka **AntiFinger** ograniczająca zabrudzenia oraz ślady po odciskach palców

³⁾ w kompletacji ościeżnica wykonywana jest w dekorze DĄB NATUR PREMIUM

⁴⁾ do wyczerpania zapasów

* CENA NETTO, ** CENA BRUTTO

INFORMACJE OGÓLNE

Funkcje przeciwpożarowe, dymoszczelne i akustyczne zapewnia wyłącznie montaż kompletnego zestawu, który zawiera: skrzydło drzwiowe przeciwpożarowe (fabrycznie wyposażone w uszczelki, zamek, zawiasy, uszczelkę opadającą), ościeżnicę, samozamykacz oraz wkładkę i klamkę spełniające wymagania Polskiej Normy.

Izolacyjność akustyczna drzwi systemu HALSPAN z uszczelką opadającą wg PN-B-02151-03:1999 wynosi $R_w=32$ dB

Skrzydła sprzedajemy wyłącznie w kpl. z ościeżnicą drewnianą lub stalową.

KONSTRUKCJA

- wypełnienie specjalistyczną płytą HALSPAN o grubości 44 mm dla typu EI30 oraz 54 mm dla EI60
- całkowita grubość skrzydła 50 mm w EI30 oraz 60 mm w EI60
- rama z drewna iglastego
- uszczelka ogniowa i pęczniająco-dymoszczelna
- uszczelka opadająca
- szkło przezroczyste ogniodoporne, szerokość szkła jest stała (niezależna) od szerokości skrzydła.

WYKOŃCZENIE

- krawędź skrzydła wykonana w technologii STANDARD (w laminatach CPL 0,2 i 0,7) oklejona obrzeżem ABS tylko w kolorze skrzydła) lub za dopłatą standardowym obrzeżem czarnym
- wstawki (intarsja) kolor: stal szcztokowana, czarna, złoto szcztokowane oraz DĄB CLASSIC CPL o szerokości 8 mm lub 50 mm zlicowane z płaszczyzną skrzydła, występujące z dwóch stron skrzydła. Dotyczy tylko LEDA pełne. Rodzaje intarsji pokazane na str. 86-91
- intarsja dwustronnie występuje tylko na skrzydle pełnym a w dwuskrzydłowych na czynnym
- krawędź oklejona obrzeżem w kolorze skrzydła lub opcjonalnie w kolorze czarnym gładkim (w dekorze DĄB NATUR POPRZECZNY PREMIUM obrzeże czarne ze strukturą poprzeczną)
- panele boczne i górne przyklejane do ściany (tylko przy zabudowie z kątownikiem 8 cm) – str. 140

OKUCIA

- cztery zawiasy $\varnothing 16$ regulowane w trzech płaszczyznach (2D ościeżnica stalowa)
- zamek na wkładkę patentową
- samozamykacz za dopłatą

OŚCIEŻNICE

- drewniana przeciwpożarowa ościeżnica stała
- uszczelka ogniowa
- blacha zaczepowa z regulacją
- stalowa regulowana, kątowna duża lub stała spawana w RAL 9003, 9010, 9016, 8003, 8017, 7016, 7022, 7047, 1001
- ościeżnica stalowa wykonana z blachy czarnej gr. 1,5 mm pomalowana proszkowo na kolor RAL spawana w narożach posiadająca wzmocnienie pod samozamykacz w standardzie.

DOPLĄTY

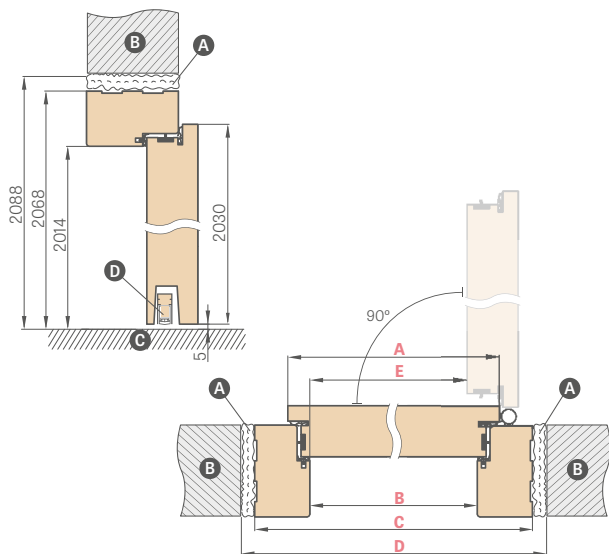
| | |
|---|--|
| samozamykacz ramieniowy p.poż. w kolorach: srebrny, czarny, biały, brązowy | 272,00 zł* / 334,56 zł** |
| samozamykacz szynowy p.poż. (tylko do ościeżnicy bez zabudowy lub zabudową z kątownikiem na klipsy) w kolorach: srebrny, czarny, biały, brązowy | 407,00 zł* / 500,61 zł** |
| kratka wentylacyjna p.poż. | 1220,00 zł* / 1500,60 zł** |
| klamka JOWISZ INOX długi szyld wkładka str. 131 | 94,00 zł* / 115,62 zł** |
| wkładka 30/40 (EI30) lub 30/50 (EI60) (srebrna) | 41,00 zł* / 50,43 zł** |
| wizjer p.poż kolor chrom satyna | 82,00 zł* / 100,86 zł** |
| osłonki metalowe zawiasu (chrom matowy, czarne); cena za kpl. na jeden zawias | 20,00 zł* / 24,60 zł** |
| zamek p.poż zapadkowo-zasuwkowy górny | 204,00 zł* / 250,92 zł** |
| wykończenie krawędzi skrzydła czarne | 68,00 zł* / 83,64 zł** |
| zabudowa dla EI30 od 100 do 460 oraz zabudowa dla EI60 od 120 do 480 co 40 mm zabudowa drzwi dwuskrzydłowych | 678,00 zł* / 833,94 zł** (CPL 0,2 949,00 zł* / 1167,27 zł**) + 30% |
| elektrozaczep p.poż. awersyjny (standardowy) 12/24V (nie dotyczy ościeżnicy stalowej) | 1695,00 zł* / 2084,85 zł** |
| nietypowy RAL w ościeżnicy stalowej (nie obejmuje kolorów intensywnych, perłowych i metalicznych) | + 10 % (do cen z tabeli str. 118) |
| wykonanie ościeżnicy stalowej z blachy ocynkowanej | + 10 % (do cen z tabeli str. 118) |
| EI30 | |
| Dopłata typ szklenia 3 | 976,00 zł* / 1200,48 zł** |
| Dopłata typ szklenia 4 | 461,00 zł* / 567,03 zł** |
| Dopłata typ szklenia 5,7 | 651,00 zł* / 800,73 zł** |
| Dopłata typ szklenia 6,8 | 461,00 zł* / 567,03 zł** |
| EI60 | |
| Dopłata typ szklenia 4 | 787,00 zł* / 968,01 zł** |
| Dopłata typ szklenia 6,8 | 759,00 zł* / 933,57 zł** |
| intarsja LUX; wersje do wyboru str. 86-91 (dwustronnie tylko na skrzydle pełnym a w dwuskrzydłowych na czynnym) | 247,00 zł* / 303,81 zł** |
| laminat CPL 0,2 (do drzwi bez zabudowy) | 139,00 zł* / 170,97 zł** |
| laminat CPL 0,7 (do drzwi bez zabudowy) | 343,00 zł* / 421,89 zł** |
| kątownik z klipsami ¹⁾ (kątownik z klipsami umożliwia zwiększenie zakresu regulacji o 20 mm) | 146,00 zł* / 179,58 zł** (CPL 0,2 – 218,00 zł* / 268,14 zł**) |
| dopłata do skrzydła „110” | 493,00 zł* / 606,39 zł** |
| panele boczne i górne przyklejane do ściany (tylko przy zabudowie z kątownikiem 8 cm) | str. 140 |

¹⁾ W zabudowie kątownik z klipsami jest zawarty w cenie

LEDA EI30, EI60

JEDNOSKRZYDŁOWE

OŚCIEŻNICA STAŁA DREWNIANA



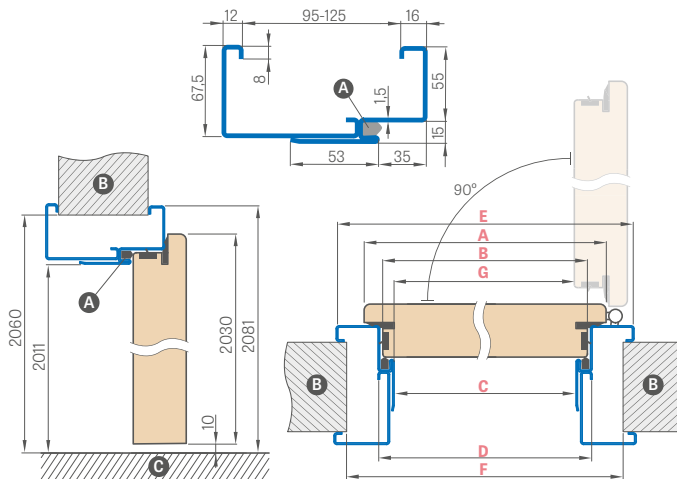
| Szerokość drzwi | A | B | C | D | E |
|-----------------|------|------|------|------|------|
| „80” | 860 | 817 | 925 | 955 | 805 |
| „90E” | 960 | 917 | 1025 | 1055 | 905 |
| „100” | 1060 | 1017 | 1125 | 1155 | 1005 |
| „110” | 1160 | 1117 | 1225 | 1255 | 1105 |

- A** ognioodporna pianka montażowa
- B** mur
- C** podłoga
- D** uszczelka opadająca

„90E” – szerokość inwestycyjna

OŚCIEŻNICA STAŁOWA REGULOWANA (OBEJMUJĄCA) P.POŻ.

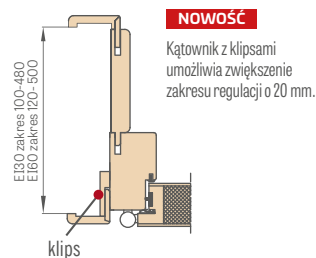
spawana i malowana na RAL 9003, 9010, 9016, 8003, 8017, 7016, 7022, 7047, 1001



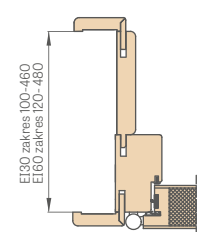
| Szerokość drzwi | A | B | C | D | E | F | G |
|-----------------|------|------|------|------|------|------|------|
| „80” | 860 | 834 | 813 | 843 | 953 | 910 | 802 |
| „90ES” | 960 | 934 | 913 | 943 | 1053 | 1010 | 902 |
| „100” | 1060 | 1034 | 1013 | 1043 | 1153 | 1110 | 1002 |
| „110” | 1160 | 1134 | 1113 | 1143 | 1253 | 1210 | 1102 |

„90ES” – szerokość inwestycyjna dla ościeżnicy stalowej

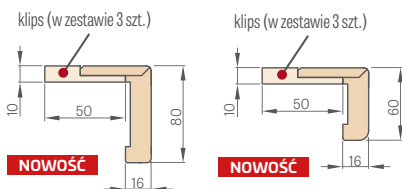
PRZEKRÓJ OŚCIEŻNICY P.POŻ Z ZABUDOWĄ MURU I KĄTOWNIKIEM Z KLIPSEM



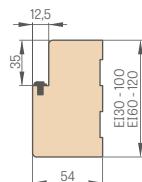
PRZEKRÓJ OŚCIEŻNICY P.POŻ Z PODSTAWOWĄ ZABUDOWĄ MURU



KĄTOWNIK 6 cm i 8 cm z klipsami

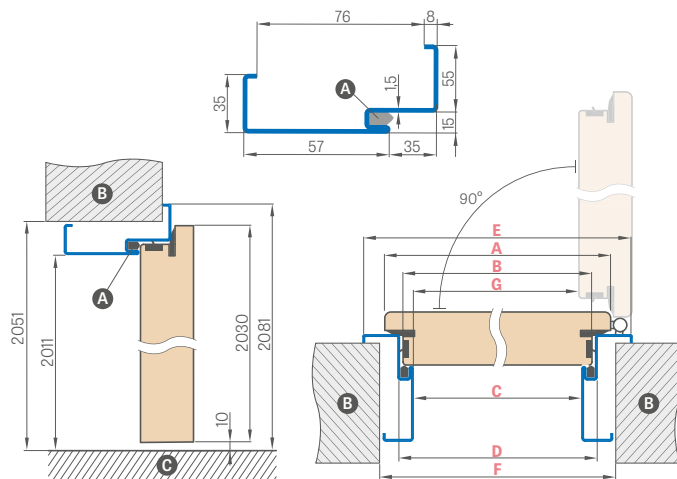


PRZEKRÓJ OŚCIEŻNICY STAŁEJ P.POŻ.



OŚCIEŻNICA STAŁOWA KĄTOWA DUŻA P.POŻ.

spawana i malowana na RAL 9003, 9010, 9016, 8003, 8017, 7016, 7022, 7047, 1001



| Szerokość drzwi | A | B | C | D | E | F | G |
|-----------------|------|------|------|------|------|------|------|
| „80” | 860 | 834 | 813 | 843 | 953 | 890 | 802 |
| „90ES” | 960 | 934 | 913 | 943 | 1053 | 990 | 902 |
| „100” | 1060 | 1034 | 1013 | 1043 | 1153 | 1090 | 1002 |
| „110” | 1160 | 1134 | 1113 | 1143 | 1253 | 1190 | 1102 |

SAMOZAMYKACZ SZYNOWY ¹⁾



SAMOZAMYKACZ RAMIENIOWY



¹⁾ Samozamykacz szynowy stosować tylko do ościeżnicy stałej lub do zabudowy z zastosowanym kątownikiem z klipssem


²⁾ za dopłatą +10%

RAL



LEDA EI30, EI60

DWUSKRZYDŁOWE



LEDA 3 „90E”
+ skrzydło bierne „60”

LEDA 6 „90E”
+ skrzydło bierne „80”

LEDA 4 „90E”
+ dostawka „40”

DOSTĘPNE SZEROKOŚCI SKRZYDEŁ CZYNNYCH ZALEŻNIE OD TYPU DRZWI P.POŻ.

| | | | |
|---|--|---|--|
| LEDA EL30 EL60 80 90E 100 | LEDA typ szklenia 3 EL30 90E 100 | LEDA typ szklenia 4 EL30 EL60 90E 100 | LEDA typ szklenia 5 EL30 80 90E 100 |
| LEDA typ szklenia 6 EL30 EL60 80 90E 100 | LEDA typ szklenia 7 EL30 80 90E 100 | LEDA typ szklenia 8 EL30 EL60 80 90E 100 | |

DOSTĘPNE SZEROKOŚCI SKRZYDEŁ BIERNYCH ZALEŻNIE OD TYPU DRZWI P.POŻ.

| | | |
|-----------------------------------|--|--|
| LEDA EL30 EL60 60 70 80 | LEDA typ szklenia 5 EL30 70 80 | LEDA typ szklenia 6 EL30 EL60 70 80 |
| LEDA typ szklenia 7 EL30 70 80 | LEDA typ szklenia 8 EL30 EL60 70 80 | |

LEDA EI30 i EI 60 DWUSKRZYDŁOWE

- Drzwi dwuskrzydłowe wykonane są na bazie modeli LEDA EI30 oraz EI60 w odpowiadających im cechach: kolor, wykończenie (STANDARD);
- Skrzydło bierne występuje w wersjach:
 - pełne w szerokościach „60”, „70”, „80”
 - przeszkłone w typie 5, 6, 7, 8 dla EI30 oraz przeszkłone w typie 6 i 8 dla EI 60
- Dostawka występuje w szerokościach „30”, „40” oraz „50” i w każdym wariantcie występuje jako skrzydło pełne gładkie;
- Skrzydło bierne oraz dostawka wyposażone jest w kantrygły drzwiowe oraz zaczepy, nie posiadają listew przyrykowych.

CENA DRZWI DWUSKRZYDŁOWYCH

Suma składająca się z:

- część czynna = cena drzwi jednoskrzydłowych pełnych plus ewentualne dopłaty jak w drzwiach jednoskrzydłowych
- część bierna = cena 2033,00 zł* / 2500,59 zł** za wersję pełną (także dostawka) plus ewentualne dopłaty jak w drzwiach jednoskrzydłowych

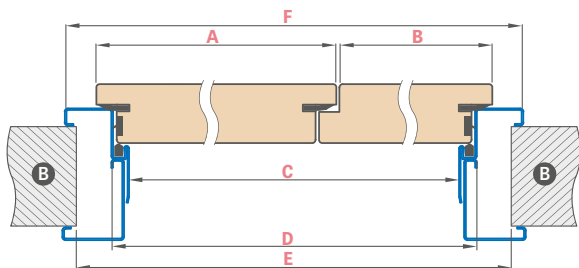
DOSTĘPNE SZEROKOŚCI SKRZYDEŁ

skrzydło czynne **80 90E 100** + skrzydło bierne **60 70 80**
 skrzydło czynne **80 90E 100** + dostawka pełna gładka **30 40 50**

| | DRZWI P.POŻ DWUSKRZYDŁOWE OŚCIEŻNICA DREWNIANA | | | | | | | |
|--|--|-----------|------------------|------------------|------------------|------------------|------------|-------|
| | „110” | „120” | „130” | „140” | „150” | „160” | „170” | „180” |
| A Szerokość skrzydła czynnego | 860 | 860 960 | 860 960 1060 | 860 960 1060 | 860 960 1060 | 860 960 1060 | 960 1060 | 1060 |
| B Szerokość skrz. biernego lub dostawki | 347 | 447 347 | 547 447 347 | 647 547 447 | 747 647 547 | 847 747 647 | 847 747 | 847 |
| C Szerokość w świetle ościeżnicy | 1170 | 1270 | 1370 | 1470 | 1570 | 1670 | 1770 | 1870 |
| F Szerokość zewnętrzna ościeżnicy | 1278 | 1378 | 1478 | 1578 | 1678 | 1778 | 1878 | 1978 |
| E Szerokość otworu w murze | 1310 | 1410 | 1510 | 1610 | 1710 | 1810 | 1910 | 2010 |

OŚCIEŻNICA STALOWA REGULOWANA (OBEJMUJĄCA) P.POŻ.

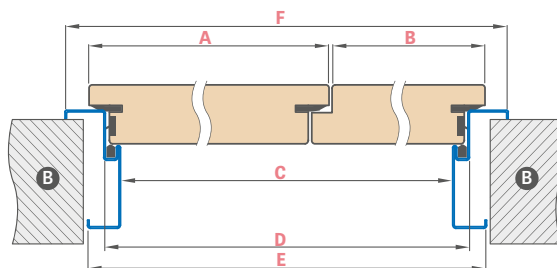
spawana i malowana na RAL 9003, 9010, 9016, 8003, 8017, 7016, 7022, 7047, 1001



| Szerokość drzwi | A | B | C | D | E | F |
|-----------------|------------------|-----------------|------|------|------|------|
| „110” | 860 | 347 | 1166 | 1196 | 1270 | 1306 |
| „120” | 860 960 | 447 347 | 1266 | 1296 | 1370 | 1406 |
| „130” | 860 960 1060 | 547 447 347 | 1366 | 1396 | 1470 | 1506 |
| „140” | 860 960 1060 | 647 547 447 | 1466 | 1496 | 1570 | 1606 |
| „150” | 860 960 1060 | 747 647 547 | 1566 | 1596 | 1670 | 1706 |
| „160” | 860 960 1060 | 847 747 647 | 1666 | 1696 | 1770 | 1806 |
| „170” | 960 1060 | 847 747 | 1766 | 1796 | 1870 | 1906 |
| „180” | 1060 | 847 | 1866 | 1896 | 1970 | 2006 |

OŚCIEŻNICA STALOWA KĄTOWA DUŻA P.POŻ.

spawana i malowana na RAL 9003, 9010, 9016, 8003, 8017, 7016, 7022, 7047, 1001



| Szerokość drzwi | A | B | C | D | E | F |
|-----------------|------------------|-----------------|------|------|------|------|
| „110” | 860 | 347 | 1166 | 1196 | 1236 | 1306 |
| „120” | 860 960 | 447 347 | 1266 | 1296 | 1336 | 1406 |
| „130” | 860 960 1060 | 547 447 347 | 1366 | 1396 | 1436 | 1506 |
| „140” | 860 960 1060 | 647 547 447 | 1466 | 1496 | 1536 | 1606 |
| „150” | 860 960 1060 | 747 647 547 | 1566 | 1596 | 1636 | 1706 |
| „160” | 860 960 1060 | 847 747 647 | 1666 | 1696 | 1736 | 1806 |
| „170” | 960 1060 | 847 747 | 1766 | 1796 | 1836 | 1906 |
| „180” | 1060 | 847 | 1866 | 1896 | 1936 | 2006 |

OKUCIA

KLAMKI DO SKRZYDEŁ PŁYTOWYCH, RAMIAKOWYCH

NOWOŚĆ

klamka NOVA CLICK

inox, czarny mat



inox
190,00 zł* / 233,70 zł**



czarny mat
190,00 zł* / 233,70 zł**

Klamka NOVA CLICK występuje w wersjach LEWA i PRAWA

Klamka NOVA CLICK w wersji LEWA stosujemy do:

- drzwi prawe otwierane na zewnątrz
- drzwi lewe otwierane do wewnątrz

Klamka NOVA CLICK w wersji PRAWA stosujemy do:

- drzwi prawe otwierane do wewnątrz
- drzwi lewe otwierane na zewnątrz

Kierunki otwierania drzwi pokazane są na str. 133

NOWOŚĆ

klamka CORONA TIME SLIM R

mosiądz mat, gunmetal, czarny mat



mosiądz mat
375,00 zł* / 461,25 zł**



gunmetal
375,00 zł* / 461,25 zł**



czarny mat
320,00 zł* / 393,60 zł**



szylid na klucz 75,00 zł* / 92,25 zł**
szylid na wkładkę 75,00 zł* / 92,25 zł**
szylid do wc 107,00 zł* / 131,61 zł**

szylid na klucz 65,00 zł* / 79,95 zł**
szylid na wkładkę 65,00 zł* / 79,95 zł**
szylid do wc 97,00 zł* / 119,31 zł**

KLAMKA KLASY
PREMIUM


CORONA
PREMIUM DOOR HANDLES

NOWOŚĆ

klamka CORONA IMPERA RT

chrom błyszczący, chrom szczotkowany mat, miedź błyszcząca, nikiel szczotkowany mat, czarny mat, biały mat



chrom błyszczący
396,00 zł* / 487,08 zł**



chrom szczotkowany mat
396,00 zł* / 487,08 zł**



miedź błyszcząca
428,00 zł* / 526,44 zł**



nikiel szczotkowany mat
396,00 zł* / 487,08 zł**



czarny mat
396,00 zł* / 487,08 zł**



biały mat
428,00 zł* / 526,44 zł**



szylid na klucz 65,00 zł* / 79,95 zł**
szylid na wkładkę 53,00 zł* / 65,19 zł**
szylid do wc 107,00 zł* / 131,61 zł**

szylid na klucz 65,00 zł* / 79,95 zł**
szylid na wkładkę 65,00 zł* / 79,95 zł**
szylid do wc 128,00 zł* / 157,44 zł**

KLAMKA KLASY
PREMIUM


CORONA
PREMIUM DOOR HANDLES

* CENA NETTO, ** CENA BRUTTO

KLAMKI DO SKRZYDEŁ PŁYTOWYCH, RAMIAKOWYCH



NOWOŚĆ

klamka CORONA ARROW R

chrom błyszczący, chrom szczotkowany mat, biały mat, czarny mat



chrom błyszczący
170,00 zł* / 209,10 zł**




chrom szczotkowany mat
170,00 zł* / 209,10 zł**



czarny mat
170,00 zł* / 209,10 zł**



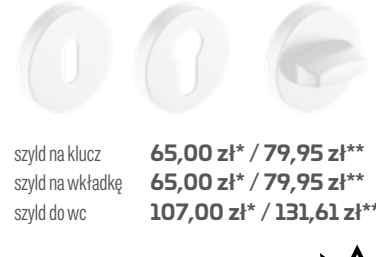
biały mat
202,00 zł* / 248,46 zł**



szyld na klucz 48,00 zł* / 59,04 zł**
szyld na wkładkę 48,00 zł* / 59,04 zł**
szyld do wc 85,00 zł* / 104,55 zł**



szyld na klucz 65,00 zł* / 79,95 zł**
szyld na wkładkę 65,00 zł* / 79,95 zł**
szyld do wc 107,00 zł* / 131,61 zł**



NOWOŚĆ

klamka CORONA ARROW Q

chrom błyszczący, chrom szczotkowany mat, biały mat, czarny mat



chrom błyszczący
181,00 zł* / 222,00 zł**



chrom szczotkowany mat
181,00 zł* / 222,00 zł**



czarny mat
181,00 zł* / 222,00 zł**



biały mat
213,00 zł* / 261,99 zł**



szyld na klucz 53,00 zł* / 65,19 zł**
szyld na wkładkę 53,00 zł* / 65,19 zł**
szyld do wc 91,00 zł* / 111,93 zł**



szyld na klucz 64,00 zł* / 78,72 zł**
szyld na wkładkę 65,00 zł* / 79,95 zł**
szyld do wc 107,00 zł* / 131,61 zł**



NOWOŚĆ

klamka CORONA MOON R SLIM

chrom błyszczący, czarny mat, mosiądz błyszczący, mosiądz mat



chrom błyszczący
245,00 zł* / 301,35 zł**



czarny mat
245,00 zł* / 301,35 zł**



mosiądz błyszczący
288,00 zł* / 354,24 zł**



mosiądz mat
288,00 zł* / 354,24 zł**



szyld na klucz i na wkładkę 65,00 zł* / 79,95 zł**
szyld do wc 97,00 zł* / 119,31 zł**



szyld na klucz i na wkładkę 75,00 zł* / 92,25 zł**
szyld do wc 107,00 zł* / 131,61 zł**

KLAMKI DO SKRZYDEŁ PŁYTOWYCH, RAMIAKOWYCH

NOWOŚĆ klamka METAL-BUD QUANTA FIT, DIVA FIT, ZOJA FIT, TORA FIT (prestiżowy szyld grubości 6 mm)

Metal-Bud

chrom błyszczący, nikiel szczotkowany, mosiądz szczotkowany, czarny mat

PRODUCENT KLAMEK



klamka TORA FIT
czarny mat
65,00 zł* / 79,95 zł**



klamka DIVA FIT
nikiel szczotkowany
65,00 zł* / 79,95 zł**



klamka DIVA FIT
mosiądz szczotkowany
65,00 zł* / 79,95 zł**



klamka DIVA FIT
czarny mat
65,00 zł* / 79,95 zł**



klamka ZOJA FIT
nikiel szczotkowany
65,00 zł* / 79,95 zł**



klamka ZOJA FIT
mosiądz szczotkowany
65,00 zł* / 79,95 zł**



klamka ZOJA FIT
czarny mat
65,00 zł* / 79,95 zł**



klamka QUANTA FIT
chrom błyszczący
65,00 zł* / 79,95 zł**




klamka QUANTA FIT
nikiel szczotkowany
65,00 zł* / 79,95 zł**



klamka QUANTA FIT
mosiądz szczotkowany
65,00 zł* / 79,95 zł**



klamka QUANTA FIT
czarny mat
65,00 zł* / 79,95 zł**



szyld na klucz 37,00 zł* / 45,51 zł**
szyld na wkładkę 37,00 zł* / 45,51 zł**
szyld do wc 49,00 zł* / 60,27 zł**

klamka METAL-BUD BELLA SLIM KWADRAT (prestiżowy szyld grubości 6 mm)

chrom błyszczący, chrom szczotkowany mat, mosiądz błyszczący, czarny mat

Metal-Bud

PRODUCENT KLAMEK



chrom błyszczący
129,00 zł* / 158,67 zł**



chrom szczotkowany mat
129,00 zł* / 158,67 zł**





mosiądz błyszczący
129,00 zł* / 158,67 zł**



mosiądz satyna
129,00 zł* / 158,67 zł**



czarny mat
129,00 zł* / 158,67 zł**



szyld na klucz 47,00 zł* / 57,81 zł**
szyld na wkładkę 47,00 zł* / 57,81 zł**
szyld do wc 77,00 zł* / 94,71 zł**

KLAMKA KLASY PREMIUM

* CENA NETTO, ** CENA BRUTTO

KLAMKI DO SKRZYDEŁ PŁYTOWYCH, RAMIAKOWYCH

klamka METAL-BUD CUBE SLIM (prestiżowy sztyld grubości 6 mm)

Metal-Bud

PRODUCENT KLAMEK

chrom błyszczący, chrom szczotkowany mat, mosiądz błyszczący, czarny mat



chrom błyszczący
140,00 zł* / 172,20 zł**




chrom szczotkowany mat
140,00 zł* / 172,20 zł**




mosiądz błyszczący
140,00 zł* / 172,20 zł**



mosiądz satyna
140,00 zł* / 172,20 zł**



czarny mat
140,00 zł* / 172,20 zł**



KLAMKA KLASY
PREMIUM

sztyld na klucz 47,00 zł* / 57,81 zł**
sztyld na wkładkę 47,00 zł* / 57,81 zł**
sztyld do wc 77,00 zł* / 94,71 zł**

klamka METAL-BUD CUBE

Metal-Bud

PRODUCENT KLAMEK

chrom błyszczący, chrom szczotkowany mat, nikiel szczotkowany mat, czarny mat



chrom błyszczący
117,00 zł* / 143,91 zł**



chrom szczotkowany mat
117,00 zł* / 143,91 zł**



nikiel szczotkowany mat
117,00 zł* / 143,91 zł**



czarny mat
117,00 zł* / 143,91 zł**



KLAMKA KLASY
PREMIUM

sztyld na klucz 40,00 zł* / 49,20 zł**
sztyld na wkładkę 40,00 zł* / 49,20 zł**
sztyld do wc 70,00 zł* / 86,10 zł**

klamka METAL-BUD CUBE PREMIUM

Metal-Bud

PRODUCENT KLAMEK

chrom błyszczący, chrom szczotkowany mat, nikiel szczotkowany mat, czarny mat




chrom błyszczący
152,00 zł* / 186,96 zł**



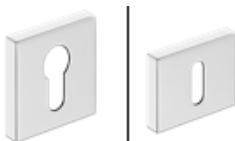
chrom szczotkowany mat
152,00 zł* / 186,96 zł**



nikiel szczotkowany mat
152,00 zł* / 186,96 zł**



czarny mat
152,00 zł* / 186,96 zł**



KLAMKA KLASY
PREMIUM

sztyld na klucz 45,00 zł* / 55,35 zł**
sztyld na wkładkę 45,00 zł* / 55,35 zł**
sztyld do wc 77,00 zł* / 94,71 zł**

* CENA NETTO, ** CENA BRUTTO

KLAMKI DO SKRZYDEŁ PŁYTOWYCH, RAMIAKOWYCH

NOWOŚĆ

klamka METAL-BUD OLIWIA R szyld classic

chrom błyszczący, czarny mat, mosiądz błyszczący

Metal-Bud

PRODUCENT KLAMEK



chrom błyszczący
175,00 zł* / 215,25 zł**



czarny mat
175,00 zł* / 215,25 zł**



mosiądz błyszczący
195,00 zł* / 239,85 zł**

NOWOŚĆ

klamka METAL-BUD LAURA R szyld classic

chrom błyszczący, czarny mat, mosiądz błyszczący

Metal-Bud

PRODUCENT KLAMEK



chrom błyszczący
105,00 zł* / 129,15 zł**



czarny mat
105,00 zł* / 129,15 zł**



mosiądz błyszczący
125,00 zł* / 153,75 zł**

SZYLD chrom błyszczący, czarny mat, mosiądz błyszczący do modeli OLIWIA R, LAURA R szyld classic



szyld na klucz 40,00 zł* / 49,20 zł**
szyld na wkładkę 40,00 zł* / 49,20 zł**
szyld do wc 55,00 zł* / 67,65 zł**



szyld na klucz 50,00 zł* / 61,50 zł**
szyld na wkładkę 50,00 zł* / 61,50 zł**
szyld do wc 65,00 zł* / 79,95 zł**

NOWOŚĆ

klamka METAL-BUD JULIA R

chrom błyszczący, czarny mat, mosiądz błyszczący

Metal-Bud

PRODUCENT KLAMEK



chrom błyszczący
130,00 zł* / 159,90 zł**



czarny mat
130,00 zł* / 159,90 zł**



mosiądz błyszczący
160,00 zł* / 196,80 zł**

SZYLD chrom błyszczący, czarny mat, mosiądz błyszczący do modeli JULIA R



szyld na klucz 40,00 zł* / 49,20 zł**



szyld na wkładkę 40,00 zł* / 49,20 zł**



szyld do wc 70,00 zł* / 86,10 zł**

klamka RUMBA z powłoką antybakteryjną zawierającą aktywne jony srebra

czarny mat



czarny mat
94,00 zł* / 115,62 zł**



szyld na klucz 35,00 zł* / 43,05 zł**
szyld na wkładkę 35,00 zł* / 43,05 zł**
szyld do wc pokrętło antybakteryjne 53,00 zł* / 65,19 zł**



* CENA NETTO, ** CENA BRUTTO

KLAMKI DO SKRZYDEŁ PŁYTOWYCH, RAMIAKOWYCH

NOWOŚĆ

klamki NOVA

mosiądz matowy PVD, czarny mat



mosiądz matowy PVD
95,00 zł* / 143,91 zł**

szylk na klucz 37,00 zł* / 45,51 zł**
szylk na wkładkę 37,00 zł* / 45,51 zł**
szylk do wc 80,00 zł* / 98,40 zł**

czarny mat
80,00 zł* / 143,91 zł**

szylk na klucz 28,00 zł* / 34,44 zł**
szylk na wkładkę 28,00 zł* / 34,44 zł**
szylk do wc 70,00 zł* / 86,10 zł**

NOWOŚĆ

klamka METAL-BUD LUNA SLIM PREMIUM KWADRAT

chrom błyszczący, chrom szczotkowany mat, mosiądz błyszczący, czarny mat

Metal-Bud

PRODUCENT KLAMEK



chrom błyszczący
117,00 zł* / 143,91 zł**

chrom szczotkowany mat
117,00 zł* / 143,91 zł**

mosiądz błyszczący
117,00 zł* / 143,91 zł**

czarny mat
117,00 zł* / 143,91 zł**



szylk na klucz 47,00 zł* / 57,81 zł**
szylk na wkładkę 47,00 zł* / 57,81 zł**
szylk do wc 77,00 zł* / 94,71 zł**

KLAMKA KLASY
PREMIUM

klamka METAL-BUD BELLA SLIM OKRĄGŁA (prestiżowy szylk grubości 6 mm)

chrom błyszczący, chrom szczotkowany mat, mosiądz błyszczący, czarny mat

Metal-Bud

PRODUCENT KLAMEK



chrom błyszczący
129,00 zł* / 158,67 zł**

chrom szczotkowany mat
129,00 zł* / 158,67 zł**

mosiądz błyszczący
129,00 zł* / 158,67 zł**

mosiądz satyna
129,00 zł* / 158,67 zł**

czarny mat
129,00 zł* / 158,67 zł**

NOWOŚĆ

klamka METAL-BUD LUNA SLIM PREMIUM OKRĄGŁA

chrom błyszczący, chrom szczotkowany mat, mosiądz błyszczący, czarny mat

Metal-Bud

PRODUCENT KLAMEK




chrom błyszczący
105,00 zł* / 129,15 zł**

chrom szczotkowany mat
105,00 zł* / 129,15 zł**

mosiądz błyszczący
105,00 zł* / 129,15 zł**

czarny mat
105,00 zł* / 129,15 zł**



szylk na klucz 47,00 zł* / 57,81 zł**
szylk na wkładkę 47,00 zł* / 57,81 zł**
szylk do wc 77,00 zł* / 94,71 zł**

KLAMKA KLASY
PREMIUM

* CENA NETTO, ** CENA BRUTTO

KLAMKI DO SKRZYDEŁ PŁYTOWYCH, RAMIAKOWYCH

klamka strukturalna METAL-BUD DECO

chrom błyszczący, nikiel satyna

Metal-Bud

PRODUCENT KLAMEK



dekor DĄB ŚREDNI GREKO



dekor CZARNY



dekor BIAŁY GREKO



dekor SONOMA GREKO



dekor ORZECH GREKO



dekor DĄB GREKO

klamka strukturalna DECO 105,00 zł* / 129,15 zł**

klamka METAL-BUD IBIZA

chrom błyszczący, nikiel satyna, grafit/chrom, biały mat, czarny mat



chrom błyszczący



grafit / chrom



nikiel satyna



biały mat



czarny mat

65,00 zł* / 79,95 zł**

klamka METAL-BUD LINEA

chrom błyszczący, grafit/chrom, nikiel satyna



chrom błyszczący

65,00 zł* / 79,95 zł**



grafit / chrom



nikiel satyna

klamka METAL-BUD TREND

nikiel satyna, grafit/chrom, chrom błyszczący



nikiel satyna

65,00 zł* / 79,95 zł**




grafit / chrom



chrom błyszczący

SZYLD chrom błyszczący, nikiel satyna, grafit/chrom, biały mat, czarny mat do modeli DECO, IBIZA, LINEA, TREND



szyld na klucz
szyld na wkładkę
szyld do wc

35,00 zł* / 43,05 zł**

35,00 zł* / 43,05 zł**

47,00 zł* / 57,81 zł**

* CENA NETTO, ** CENA BRUTTO

KLAMKI DO SKRZYDEŁ PŁYTOWYCH, RAMIAKOWYCH

klamka METAL-BUD QUBIK

nikiel velvet, chrom błyszczący, biały mat, czarny mat

Metal-Bud


PRODUCENT KLAMEK



klamka QUBIK nikiel velvet
65,00 zł* / 79,95 zł**



klamka QUBIK chrom błyszczący
65,00 zł* / 79,95 zł**



klamka QUBIK biały mat
65,00 zł* / 79,95 zł**



klamka QUBIK czarny mat
65,00 zł* / 79,95 zł**



klamka QUBIK mosiądz błyszczący
75,00 zł* / 92,25 zł**

klamka METAL-BUD BARCELONA

nikiel velvet, chrom błyszczący, czarny mat, nikiel szczotkowany

Metal-Bud

PRODUCENT KLAMEK



klamka BARCELONA nikiel velvet
65,00 zł* / 79,95 zł**



klamka BARCELONA chrom błyszczący
65,00 zł* / 79,95 zł**



klamka BARCELONA czarny mat
65,00 zł* / 79,95 zł**



klamka BARCELONA nikiel szczotkowany
65,00 zł* / 79,95 zł**

SZYLD nikiel velvet, chrom błyszczący, biały mat, czarny mat, mosiądz błyszczący, nikiel szczotkowany do modeli QUBIK, BARCELONA



szyld na klucz **35,00 zł* / 43,05 zł**** szyld na wkładkę **35,00 zł* / 43,05 zł**** szyld do wc **47,00 zł* / 57,81 zł****

klamki GAMET

chrom błyszczący, nikiel szczotkowany, mosiądz antyczny



klamka MISTICO
chrom błyszczący
77,00 zł* / 94,71 zł**



klamka MISTICO
nikiel szczotkowany
77,00 zł* / 94,71 zł**



szyld na klucz i na wkładkę
24,00 zł* / 29,52 zł**
szyld do wc
35,00 zł* / 43,05 zł**



klamka ERBA
nikiel szczotkowany
65,00 zł* / 79,95 zł**



klamka ERBA
mosiądz antyczny
65,00 zł* / 79,95 zł**



szyld na klucz i na wkładkę
26,00 zł* / 31,98 zł**
szyld do wc
39,00 zł* / 47,97 zł**



klamka CASCADE
nikiel szczotkowany
65,00 zł* / 79,95 zł**



klamka CASCADE
mosiądz antyczny
65,00 zł* / 79,95 zł**



szyld na klucz i na wkładkę
26,00 zł* / 31,98 zł**
szyld do wc
39,00 zł* / 47,97 zł**

* CENA NETTO, ** CENA BRUTTO

KLAMKI DO SKRZYDEŁ PŁYTOWYCH, RAMIAKOWYCH

NOWOŚĆ

klamka METAL-BUD MONDO

Metal-Bud

PRODUCENT KLAMEK

nikiel satyna



klamka MONDO nikiel satyna
50,00 zł* / **61,50 zł****



szyld na wkładkę
30,00 zł* / **36,90 zł****



szyld na klucz
30,00 zł* / **36,90 zł****



szyld do wc
42,00 zł* / **51,66 zł****

klamka METAL-BUD ERKADO

Metal-Bud

PRODUCENT KLAMEK

czarny mat



klamka TOPAZ czarny mat
100,00 zł* / **123,00 zł****



szyld na wkładkę
35,00 zł* / **43,05 zł****



szyld na klucz
35,00 zł* / **43,05 zł****



szyld do wc
70,00 zł* / **86,10 zł****

klamki METAL-BUD ERKADO

inox



klamka SUPRA kwadrat inox
60,00 zł* / **73,80 zł****



klamka SUPRA okrągła inox
60,00 zł* / **73,80 zł****



klamka PROXIMA okrągła inox
53,00 zł* / **65,19 zł****



klamka SAPPHIRE inox
53,00 zł* / **65,19 zł****



klamka METRO inox
59,00 zł* / **72,57 zł****



klamka PROXIMA kwadrat inox
53,00 zł* / **65,19 zł****



klamka TOPAZ inox
47,00 zł* / **57,81 zł****



klamka ONYX inox
59,00 zł* / **72,57 zł****



klamka NOVA kwadrat inox
47,00 zł* / **57,81 zł****



klamka NOVA okrągła inox
35,00 zł* / **43,05 zł****



klamka JOWISZ inox
35,00 zł* / **43,05 zł****



klamka ROMA inox
65,00 zł* / **79,95 zł****



szyld na wkładkę inox
20,00 zł* / **24,60 zł****



szyld na klucz inox
20,00 zł* / **24,60 zł****



szyld do wc inox
35,00 zł* / **43,05 zł****



szyld na wkładkę inox
12,00 zł* / **14,76 zł****



szyld na klucz inox
12,00 zł* / **14,76 zł****



szyld do wc inox
30,00 zł* / **36,90 zł****

* CENA NETTO, ** CENA BRUTTO

KLAMKI DO SKRZYDEŁ PŁYTOWYCH, RAMIAKOWYCH

NOWOŚĆ

klamki CAMILA

chrom satyna, czarny mat



klamka CAMILA chrom satyna

40,00 zł* / 49,20 zł**

szyld na klucz i na wkładkę chrom satyna **18,00 zł* / 22,14 zł****

szyld do wc chrom satyna **30,00 zł* / 36,90 zł****

klamka CAMILA czarny mat

55,00 zł* / 67,65 zł**

szyld na klucz i na wkładkę czarny mat **30,00 zł* / 36,90 zł****

szyld do wc czarny mat **45,00 zł* / 55,35 zł****

KLAMKI DO SKRZYDEŁ PŁYTOWYCH, RAMIAKOWYCH NA DŁUGIM SZYLDZIE

Klamek na długim szyldzie nie stosujemy do drzwi bezprzylgowych (rozstaw)

NOWOŚĆ

klamki BLANKA, CAMILA, JULIA, LUNA długi szyld

chrom satyna, mosiądz błyszczący



klamka BLANKA chrom satyna

szyld na klucz, na wkładkę, zamek oszczędnościowy
35,00 zł* / 43,05 zł**

klamka BLANKA chrom satyna

szyld do WC
42,00 zł* / 51,66 zł**

klamka CAMILA chrom satyna

szyld na klucz, na wkładkę, zamek oszczędnościowy
35,00 zł* / 43,05 zł**

klamka CAMILA chrom satyna

szyld do WC
42,00 zł* / 51,66 zł**

klamka JULIA mosiądz błyszczący

szyld na klucz, na wkładkę, zamek oszczędnościowy
165,00 zł* / 202,95 zł**

klamka JULIA mosiądz błyszczący

szyld do WC
195,00 zł* / 239,85 zł**

klamka LUNA mosiądz błyszczący

szyld na klucz, na wkładkę, zamek oszczędnościowy
155,00 zł* / 190,65 zł**


klamka LUNA mosiądz błyszczący

szyld do WC
185,00 zł* / 227,55 zł**

klamki METAL-BUD JOWISZ INOX długi szyld (szyld grubości 10 mm), rozstaw 72 mm

KLAMKA DOPUSZCZONA DO ZASTOSOWANIA W DRZWIACH P.POŻ LEDA EI30 I EI 60 ORAZ WEJŚCIOWYCH

stal nierdzewna inwestycyjna



klamka JOWISZ INOX

szyld na klucz
94,00 zł* / 115,62 zł**

klamka JOWISZ INOX

szyld do wc
140,00 zł* / 172,20 zł**

klamka JOWISZ INOX


szyld na wkładkę
94,00 zł* / 115,62 zł**

klamka JOWISZ INOX

szyld, zamek oszczędnościowy
94,00 zł* / 115,62 zł**

klamka METAL-BUD TOPAZ INOX długi szyld (szyld grubości 10 mm), rozstaw 72 mm

stal nierdzewna



klamka TOPAZ INOX

szyld na klucz
62,00 zł* / 76,26 zł**

klamka TOPAZ INOX

szyld do wc
77,00 zł* / 94,71 zł**

klamka TOPAZ INOX

szyld na wkładkę
62,00 zł* / 76,26 zł**

klamka TOPAZ INOX

szyld, zamek oszczędnościowy
62,00 zł* / 76,26 zł**

* CENA NETTO, ** CENA BRUTTO

KLAMKI DO SKRZYDEŁ PŁYTOWYCH, RAMIAKOWYCH NA DŁUGIM SZYLDZIE

Klamki na długim szyldzie nie stosujemy do drzwi bezprzylgowych (rozstaw 72 mm)

klamki METAL-BUD ASTRA, SYDNEY i QUBIK długi szyld, rozstaw 72 mm

– klamkę SYDNEY i QUBIK długi szyld zalecamy stosować do skrzydeł płytowych z ościeżnicą nakładkową, str. 166

Metal-Bud

PRODUCENT KLAMEK

nikiel, patyna, czarny mat



klamka ASTRA
nikiel, patyna
szyld na klucz



klamka SYDNEY
nikiel, patyna
szyld na klucz



klamka QUBIK długi szyld
czarny mat
szyld na klucz



klamka ASTRA i SYDNEY nikiel, patyna
szyld do wc

42,00 zł* / 51,66 zł**



klamka ASTRA nikiel, patyna
szyld na wkładkę

35,00 zł* / 43,05 zł**



klamka ASTRA nikiel, patyna
szyld, zamek oszczędnościowy

35,00 zł* / 43,05 zł**



klamka QUBIK czarny mat
szyld na wkładkę, klucz

47,00 zł* / 57,81 zł**



klamka QUBIK czarny mat
szyld do wc

53,00 zł* / 65,19 zł**

KLAMKI DO SKRZYDEŁ HERSE SET, HERSE LUX SET, HERSE MAX SET

klamka METAL-BUD ERKADO BONN i ESSEN¹⁾ (szyld grubości ESSEN – 10 mm, BONN – 8 mm), rozstaw 72 mm



inox plus



patyna



czarny mat



klamka BONN: **129,00 zł* / 158,67 zł****

rozeta BONN: **59,00 zł* / 72,57 zł****

klamko-pochwył (stały) BONN: **199,00 zł* / 244,77 zł****

klamka BONN czarny mat: **140,00 zł* / 172,20 zł****

rozeta BONN czarny mat: **64,00 zł* / 78,72 zł****

klamko-pochwył (stały) BONN czarny mat: **210,00 zł* / 258,30 zł****



nikiel satyna



patyna



czarny mat

klamka ESSEN¹⁾: **90,00 zł* / 110,70 zł****

rozeta ESSEN¹⁾: **33,00 zł* / 36,30 zł****

WKŁADKI



wkładka
kolor nikiel satyna



wkładka z gałką
kolor nikiel satyna

| | |
|---|--------------------------|
| Wkładki w systemie jednego klucza 30/45 + 30G/45 drzwi otwierane na zewnątrz – srebrne | 116,00 zł* / 142,68 zł** |
| – czarne | 231,00 zł* / 284,13 zł** |
| Wkładki w systemie jednego klucza 30/45 + 30/45G drzwi otwierane do wewnątrz – srebrne | 116,00 zł* / 142,68 zł** |
| – czarne | 231,00 zł* / 284,13 zł** |

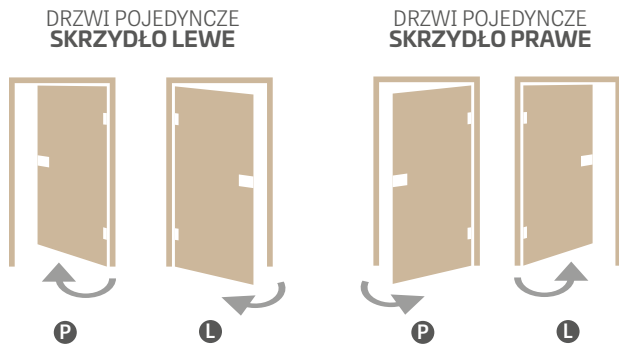
| WKŁADKA | | WKŁADKA Z GAŁKĄ | |
|---------|---------------------------------|-----------------|---------------------------------|
| rozmiar | cena | rozmiar | cena |
| 26/36 | srebrna 35,00 zł* / 43,05 zł** | G30/40 | srebrna 55,00 zł* / 67,65 zł** |
| | czarna 80,00 zł* / 98,40 zł** | | czarna 131,00 zł* / 161,13 zł** |
| 30/30 | srebrna 35,00 zł* / 43,05 zł** | G40/30 | srebrna 55,00 zł* / 67,65 zł** |
| | czarna 80,00 zł* / 98,40 zł** | | czarna 131,00 zł* / 161,13 zł** |
| 30/40 | srebrna 41,00 zł* / 50,43 zł** | G30/50 | 62,00 zł* / 76,26 zł** |
| | czarna 100,00 zł* / 123,00 zł** | | |
| 30/45 | srebrna 41,00 zł* / 50,43 zł** | G50/30 | 62,00 zł* / 76,26 zł** |
| | czarna 100,00 zł* / 123,00 zł** | | |
| 30/50 | srebrna 41,00 zł* / 50,43 zł** | 30/45G | srebrna 62,00 zł* / 76,26 zł** |
| | | | czarna 131,00 zł* / 161,13 zł** |
| | | 30G/45 | srebrna 62,00 zł* / 76,26 zł** |
| | | | czarna 131,00 zł* / 161,13 zł** |

* CENA NETTO, ** CENA BRUTTO

¹⁾ klamki i rozety ESSEN nie można stosować do zamka listwowego

INFORMACJE TECHNICZNE

KIERUNKI OTWIERANIA DRZWI



DRZWI PRZYLGOWE, BEZPRZYLGOWE, REWERSYJNE



KLAMKA NOVA CLICK



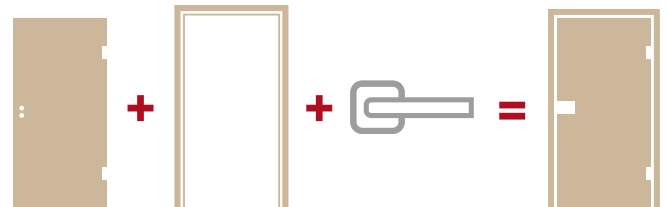
ŁĄCZENIE OŚCIEŻNICY



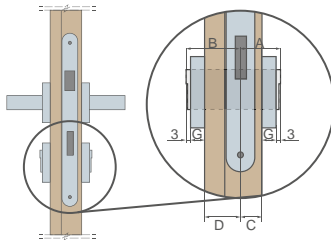
DRZWI PODWÓJNE



JAK OBLICZYĆ CENĘ DRZWI



JAK DOBRAĆ WKŁADKĘ



Przykładowe obliczenie rozmiaru wkładki dla drzwi płytowych i ramiakowych (40mm) przy grubości szyldu G = 7 mm
 $A/B = (C+G+3) / (D+G+3)$
 $A/B = (15+7+3) / (25+7+3)$
 $A/B = 25/35$

| Rodzaj drzwi | Grubość skrzydła | Proporcja ustawienia zamka w drzwiach (C/D) | Zalecany wymiar wkładki (A/B)* |
|-----------------------------------|------------------|---|--------------------------------|
| płytowe, ramiakowe (przylgowe) | 40 mm | 15/25 | 26/36 |
| płytowe, ramiakowe (bezprzylgowe) | 40 mm | 20/20 | 30/30 |
| rewersyjne | 40 mm | 15/25 | 26/36 |
| HERSE | 46 mm | 15/31 | 30/45 |
| LEDA EI 30 | 50 mm | 19/31 | 30/40 |
| LEDA EI 60 | 60 mm | 19/41 | 30/50 |
| FORTECA RC2 i RC3 | 46 mm | 20/26 | 30/40 |
| HYPERION EI30 RC2 | 50 mm | 19/31 | 30/40 |

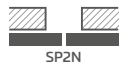
* Zalecany wymiar wkładki dla szyldu grubości 7 mm i luzie od 2 mm do 4 mm

DOSTĘPNE ROZWIĄZANIA (str. 142-153)

- systemy przesuwne naścienne jednoskrzydłowe



- systemy przesuwne naścienne dwuskrzydłowe



- systemy przesuwne chowane w ścianę jednoskrzydłowe



- systemy przesuwne chowane w ścianę dwuskrzydłowe



- System uzupełniający ZN1



- System uzupełniający ZN2



- drzwi dwuskrzydłowe



RODZAJE WYKOŃCZENIA POWIERZCHNI DRZWI

GREKO

Okleina greko to także folia preimpregnowana, a więc drukowana a następnie zabezpieczona lakierem o pożądanych właściwościach. Zastosowanie uszlachetniających warstw wykończeniowych wpływa na odporność powierzchni i elastyczność produktu. Zawartość silikonu w lakierze sprawia, że folia charakteryzuje się zwiększoną odpornością.

Okleina greko jest wyprodukowana na bazie japońskiego podkładu o wysokiej gęstości, który jest nieżywicowany. Dzięki temu folia jest ekologiczna, bezpieczna dla zdrowia, ludzi i środowiska zarówno w procesie produkcji i użytkowania jak i przy utylizacji. Nie zawiera: formaldehydu oraz innych szkodliwych substancji.

To, co wyróżnia folię greko od innych to unikatowe wzornictwo. Występuje tutaj wysoka jakość powierzchni z efektem naturalnego drewna (efekt-3D). Dekory do złudzenia przypominają drewno

PREMIUM

Okleina Premium to produkt na bazie PoliPropylenu (PP) czyli materiału o bardzo wysokiej odporności na ścieranie i zarysowania a jednocześnie o wysokich walorach wizualnych. Nadaje skrzydłom drzwiowym szlachetnego wyglądu i indywidualnego profilu oraz wiernie odwzorowuje naturalne drewno.

Okleina premium przekonuje nie tylko swoim wyglądem ale i funkcjonalnością, jest bowiem wyjątkowo odporna na zarysowania, trudnopalna i zabezpieczona przed ścieraniem.

Powyższe cechy powodują że produkty z linii PREMIUM dzięki swoim właściwościom gwarantują długoletnie bezproblemowe użytkowanie nawet w trudnych warunkach eksploatacyjnych.

ST CPL, CPL 0,2 i CPL 0,7

Okleina CPL składa się z warstwy dekoracyjnej zaimpregnowanej w żywicach oraz warstwy spodniej nadającej elastyczność. Po procesie laminowania, warstwa wierzchnia (żywiczna) zostaje utwardzona i przez to uzyskuje wysoką odporność na zarysowania oraz przetarcia. Cechuje go wysoka odporność na uderzenia, ścieranie, zadrapania oraz wysokie temperatury i promieniowanie UV.

Zastosowanie tego typu materiału pozwala na użytkowanie drzwi w pomieszczeniach tzw. „trudnych” [narażonych na wyższe temperatury, wilgoć lub ponadprzeciętną eksploatację]. Grubość laminatu około : ST CPL - 0,15 mm , CPL 0,2 - 0,2 mm i CPL 0,7 - 0,7 mm. Laminat CPL 0,7 ze względu na wyjątkową twardość stosowany jest tylko na płaszczyznę skrzydła. Skrzydła pokryte laminatami CPL 0,2 i CPL 0,7 mają wykonaną krawędź skrzydła tzw. ABSem bardzo mocnym materiałem PCV.

Okleina ST CPL w dekorach biały, jasnoszary, cappuccino, czarny została uszlachetniona w powłokę AntiFinger ograniczającą zabrudzenia oraz ślady po odciskach palców. **NOWOŚĆ**

LAKIER UV

Powierzchnia drzwi w kolorze BIAŁY TYTANOWY UV jest malowana kilkakrotnie nowoczesnym lakierem w technologii utwardzania UV.

Powierzchnie płaskie w pierwszej fazie są zabezpieczone specjalistyczną membraną podkładową a potem dwukrotnie malowane światowej jakości farbą i utwardzane promieniami UV. Powierzchnie frezowane ze względów technologicznych nie mogą być zabezpieczone membraną więc są aż trzykrotnie malowane i utwardzane promieniami UV.

Automatyczne malowanie (bez udziału człowieka) po uprzednim skanowaniu powoduje idealną jakość powierzchni natomiast utwardzanie lakieru najnowocześniejszą metodą utrwalania promieniowaniem ultrafioletowym (UV) powoduje bardzo dużą odporność mechaniczną.

RODZAJE WYKOŃCZENIA KRAWĘDZI

KRAWĘDŹ SOFT SOFT¹⁾ **NOWOŚĆ**

Skrzydło SOFT nie posiada ostrych krawędzi, co stanowi o jego estetycznym i nowoczesnym wyglądzie. Skrzydło wykończone jest okleiną o zwiększonej odporności na zarysowania, co zdecydowanie poprawia ich odporność na użytkowanie.



KRAWĘDŹ STANDARD STANDARD

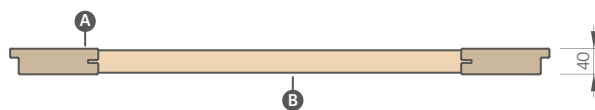
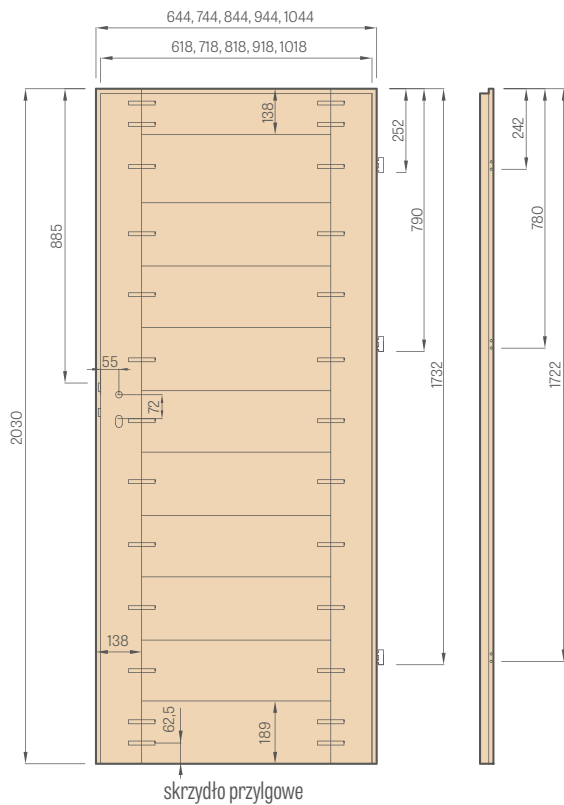
Polega na oklejaniu powierzchni płaskiej okleiną ST CPL grubości 0,15 mm, CPL 0,2, CPL 0,7, okleiną polipropylenową PREMIUM lub okleiną GREKO.

Skrzydło w technologii STANDARD posiada krawędzie ostre, na których jest połączona płyta wierzchnia z okleiną krawędziową, co pokazuje szkic. W laminatach CPL 0,2 i CPL 0,7 jest to bardzo mocna okleina PCV tzw. ABS. Jednocześnie sposób łączenia okleiny jest identyczny w skrzydłach bezfelcowych do systemów przesuwanych oraz bezprzylgowych.



¹⁾ dotyczy tylko BALDUR 1 w okleinie BIAŁY ST CPL z wypełnieniem płytą pełną

SKRZYDŁO RAMIAKOWE STILE



- A** ramiaki MDF
- B** poprzeczki MDF



Stabilna poprzeczka grubości 35 mm lub 22 mm



Estetyczne bezramkowe szklenie na wpust

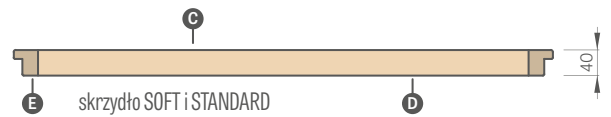
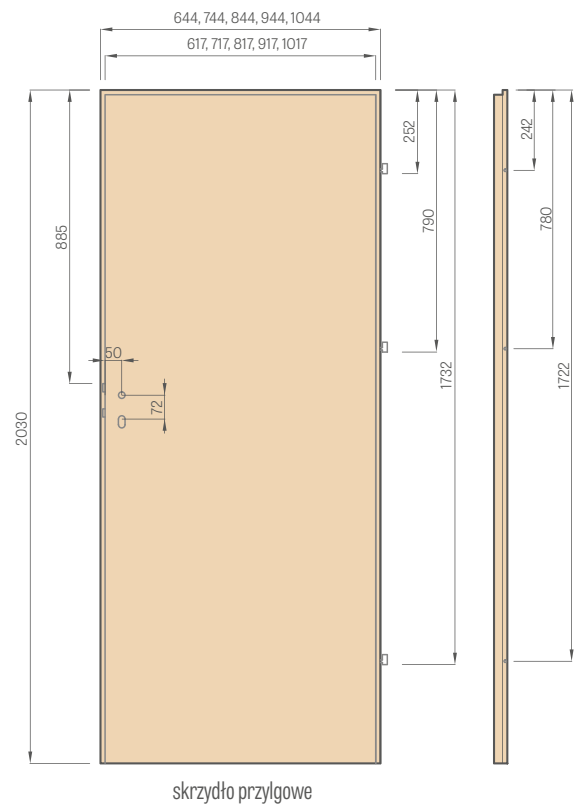


Ramiak MDF dla oklein GREKO, PREMIUM i CPL także z powłoką AntiFinger **NOWOŚĆ**



Ramiak pionowy z warstwowo klejonego drewna obłożony płytami HDF i MDF dostępny za dopłatą dla dekorów: BIAŁY PREMIUM, DĄB NATUR PREMIUM, JESION GRAFIT PREMIUM, KLON SZARY PREMIUM, DĄB ST CPL

SKRZYDŁO PŁYTOWE




- A** płyta MDF; **B** uszczelka; **C** płyta HDF; **D** wypełnienie;
- E** ramiaki MDF lub drewniane w Herse SET i UNO PREMIUM

RODZAJE WYPEŁNIENIA

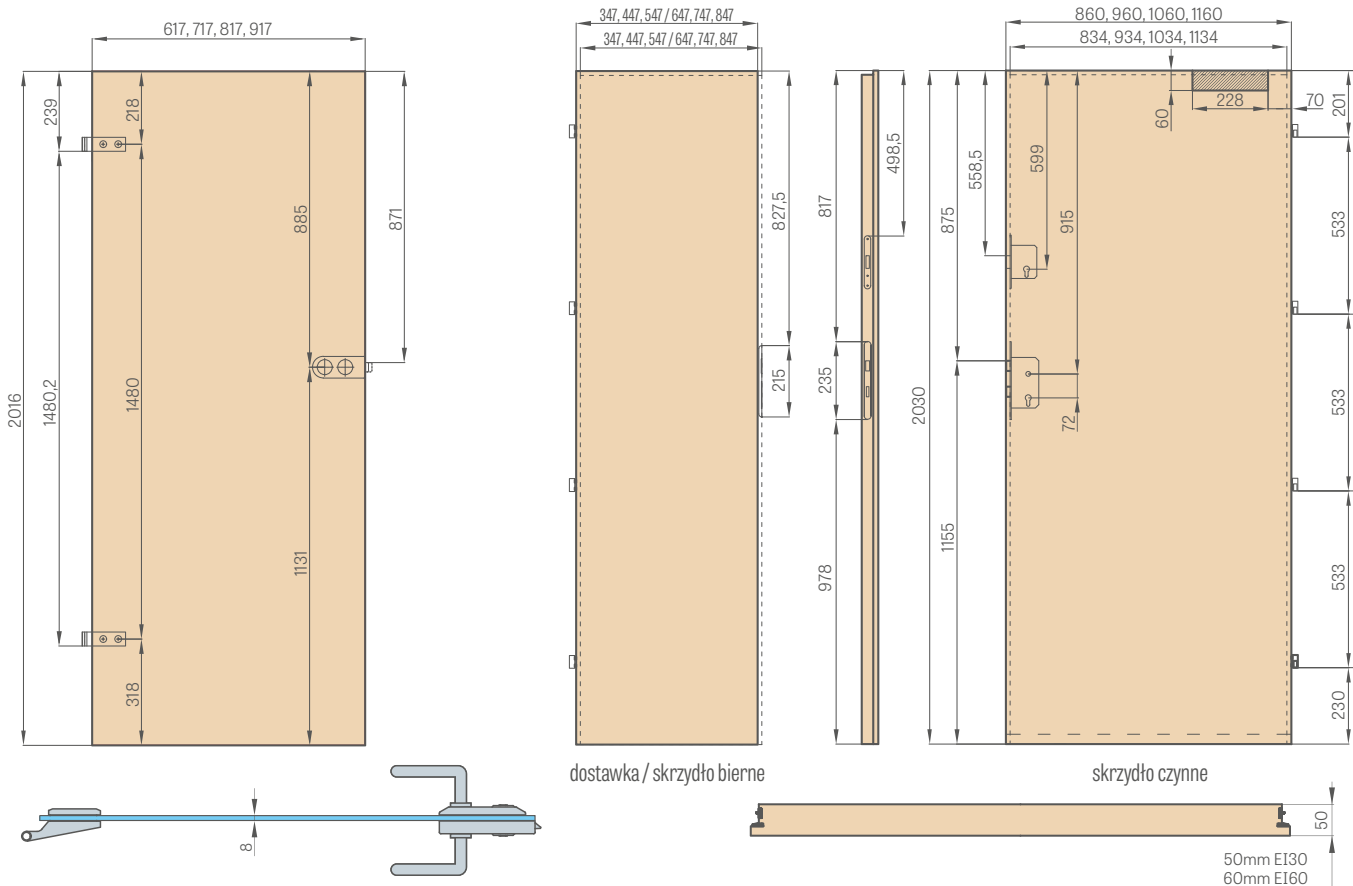
plaster miodu



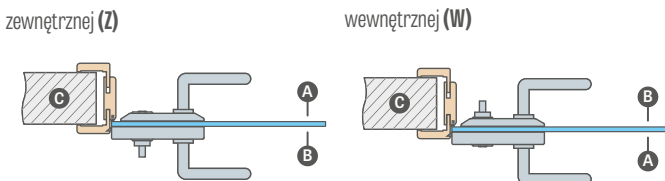
wypełnienie płytą pełną



Plaster miodu i wypełnienie płytą pełną dotyczą TYLKO drzwi płytowych. Dla płyty pełnej stosujemy obowiązkowo dodatkowy trzeci zawias.



BLOKADA ŁAZIENKOWA PO STRONIE



A przedpokój; **B** łazienka; **C** mur

Zamek WC – przy zamawianiu zamka z blokadą należy wybrać:
 zamek ZEWNEŹTRZNY – gdy blokada łazienkowa montowana ma być po zewnętrznej stronie drzwi (Z)
 lub
 zamek WEWNĘTRZNY – gdy blokada łazienkowa montowana ma być po wewnętrznej stronie drzwi (W).

UWAGA: Zamki z blokadą mają kierunek (prawe lewe)



Wypełnienie specjalistyczną płytą HALSPAN: 44 mm [EI30] / 54 mm [EI60]



Uszczelka ogniowa i pęczniejąco dymoszczelna w kolorze czerwonym lub czarnym



Uszczelka opadająca z regulacją docisku przy pomocy klucza imbusowego

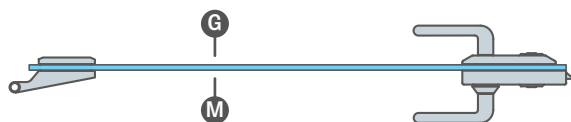


Ościeżnica stała



Praktyczne cztery zawiasy Ø16 z regulacją 3D

SZKLENIE STANDARDOWE AWERS



SZKLENIE NA ZAMÓWIENIE REWERS



G strona gładka; **M** strona matowa z dekoracją

ODBOJNIKI MAGNETYCZNE UKRYTE NOWOŚĆ



chrom błyszczący, chrom satyna, mosiądz błyszczący, bezbarwny, biały półmat, czarny półmat



Odbojnik magnetyczny w skrzydłach montujemy we własnym zakresie w specjalnym wyfrezowanym do tego miejscu.

Produkt dostarczany jako osobny asortyment.

Uwaga (informacja istotna przy ogrzewaniu podłogowym): element podłogowy powinien być umieszczony w wywierconym otworze $\varnothing 14$ mm na głębokości 45 mm.

Odbojnik magnetyczny niedostępny w wersji drzwi dwuskrzydłowych.

OSŁONKI METALOWE NA ZAWIASY



nikiel szczotkowany, patyna, chrom połysk, mosiądz połysk, biały mat i czarny mat

Dostępne osłonki:

- dla Herse/Forteca $\varnothing 16$, długość 47 mm w kolorach: nikiel szczotkowany, patyna, chrom połysk, mosiądz połysk, biały oraz czarny
- Hyperion, Leda $\varnothing 16$, długość 64 mm w kolorach: chrom mat, czarne
- dla skrzydeł wewnętrznych $\varnothing 15$, długość 47 mm w kolorach: nikiel szczotkowany, patyna, chrom połysk, mosiądz połysk, biały oraz czarny

WENTYLACJA



Tuleje metalowe kwadratowe i okrągłe

Tuleje tworzywowe drewnopodobne do drzwi ramiakowych STILE dla grupy dekorów GREKO, PREMIUM i CPL

Kratki

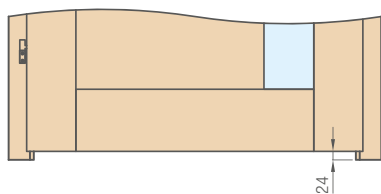


REKUPERACJA

Skrót rekuperacyjny – skrzydła na całej szerokości są od dołu skaracane z długości o 15 mm.

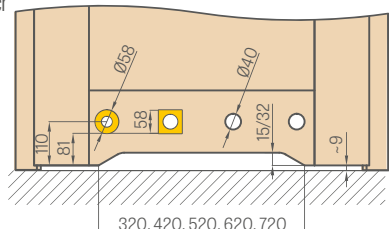
Drzwi posiadają standardowo prześwit między skrzydłem a podłogą ok. 9 mm, co daje w sumie ze skrótem rekuperacyjnym około 24 mm prześwitu.

Skrót rekuperacyjny niedostępny w wersji drzwi dwuskrzydłowych.



WENTYLACJA STANDARD (wys. 32 mm) lub MINI (wys. 15 mm)

Podcięcie wentylacyjne niedostępne w skrzydłach bezfelcowych do systemów przesuwanych naściennych



* CENA NETTO, ** CENA BRUTTO

ELEKTROZACZEP

(dostępny w ościeżnicy stałej i regulowanej do skrzydeł przylgowych i bezprzylgowych patrz str. 168-171, ale niedostępny dla ościeżnic do tafli szklanych GRAF i drzwi dwuskrzydłowych)

Dostępne rodzaje elektrozaczepów:

- podstawowy 12 V
- podstawowy 24 V
- z wyłącznikiem 12 V
- z wyłącznikiem 24 V
- z wyłącznikiem 12 V
- z wyłącznikiem 24 V



- PODSTAWOWY** – cały czas zamknięty, a podczas podania napięcia zostaje otwarty
- Z WYŁĄCZNIKIEM** – działa jak podstawowy ale ma możliwość wyłączenia przesuwając zapadkę
- REWERSYJNY** – podanie napięcia powoduje zamknięcie, brak napięcia otwarcie

Do drzwi p.poż niedostępne elektrozaczepy rewersyjne oraz z wyłącznikiem

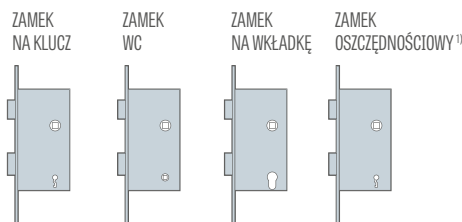
SKRACANIE SKRZYDEŁ

Istnieje możliwość skrócenia skrzydeł w normie PL, we własnym zakresie, maksymalnie do 50 mm lub do 80 mm w skrzydłach serii HERSE SET (jeśli nie zostały fabrycznie podcięte) oraz w skrzydłach płytowych tylko przy fabrycznie zamontowanej dodatkowej belce dolnej. (UWAGA: nie można skracać we własnym zakresie skrzydeł FRAGI, drzwi dwuskrzydłowych i przeciwpożarowych, skrzydeł bezfelcowych do systemów przesuwanych, drzwi szklanych GRAF, drzwi antywłamaniowych FORTECA RC2 i FORTECA RC3, a także skrzydeł ramiakowych w normie CZ).

Wysokość skrzydła wykonanego w tzw. normie CZ jest niższa od normy PL o 47 mm. Fabryczne skrócenie drzwi powoduje obniżenie klamki o tę samą wartość.

| Rodzaj skrzydła | Wysokość klamki dla norma PL (mierzona od dolnej krawędzi skrzydła) [mm] |
|---------------------------------------|--|
| skrzydła ramiakowe STILE przylgowe | 1107 |
| skrzydła ramiakowe STILE bezprzylgowe | 1110 |
| skrzydła płytowe przylgowe | 1110 |
| skrzydła płytowe bezprzylgowe | 1110 |
| skrzydło płytowe rewersyjne | 1110 |
| skrzydła szklane Graf | 1131 |
| skrzydło Forteca RC2 i RC3 | 1038 |
| skrzydło Herse, Herse Akustic | 1107 |
| skrzydło Herse z zamkiem listwowym | 1033 |
| skrzydło Herse United | 1117 |
| skrzydło Leda EI30, EI60 | 1115 |
| skrzydło Hyperion EI30 RC2 | 1033 |

OKUCIA – ZAMKI ZAPADKOWO-ZASUWKOWE



ROZSTAWY ZAMKÓW:

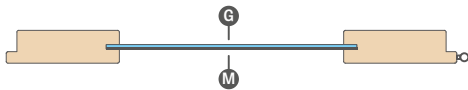
- Rozstaw zamków magnetycznych wynosi odpowiednio:
 - klucz, WC: 90mm
 - wkładka: 85mm
 (dotyczy skrzydeł bezprzylgowych z zamkiem magnetycznym oraz skrzydeł rewersyjnych)
- Rozstaw zamków zapadkowo-zasuwkowych wynosi:
 - klucz, WC, wkładka: 72mm
 (dotyczy skrzydeł przylgowych oraz skrzydeł bezprzylgowych z zamkiem zapadkowo-zasuwkowym (zamek opcjonalny))

W zamkach WC otwór do blokady to kwadrat o boku:

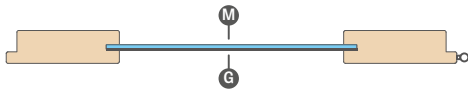
- norma PL: 4 mm
- norma CZ: 6 mm

¹⁾ stosowany zamek na klucz bez otworowania w skrzydle pod klucz

SZKLENIE STANDARDOWE „AWERS”



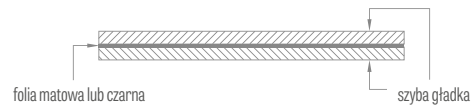
SZKLENIE NA ZAMÓWIENIE „REWERS”



G strona gładka; **M** strona matowa z dekoracją lub bezbarwna z dekoracją

SZYBA KLEJONA VSG 221, 331, 441 MLECZNA i CZARNA

do drzwi ramiakowych STILE i płytowych



PRZEŚWIT POD ZAMONTOWANYM SKRZYDŁEM

Podane wymiary dolnego prześwitu we wszystkich produktach prosimy sprawdzać przed montażem gdyż dopuszczalna odchyłka wynikająca z tolerancji wymiarowej ościeżnicy wynosi +/- 3mm

ILUSTRACJA PRZEZIERNOŚCI SZKLENIA



GRAF 1
szkło hartowane
malowane



GRAF 12
szkło hartowane
malowane



GRAF 8
decormat



GRAF 9
przezroczyste



GRAF 26
dark grey



GRAF 29
szkło laminowane



GRAF 11
decormat grafit



Szyba hartowana
decormat mleczna



VSG czarne
lub VSG/ESG



VSG mleczne
lub VSG/ESG

WIERCENIE FABRYCZNE POD KLAMKĘ



Wiercenie fabryczne pod klamkę w drzwiach ramiakowych dla klamek z szyldem dzielonym dostępnych w ofercie Erkado.

OKUCIA BEZPRZYLGOWE i REWERSYJNE



zawias ukryty



zamek magnetyczny



zaczep zamka magnetycznego z regulacją



zawias ukryty czarny



zamek magnetyczny czarny



zaczep zamka magnetycznego z regulacją, czarny



zawias ukryty złoty

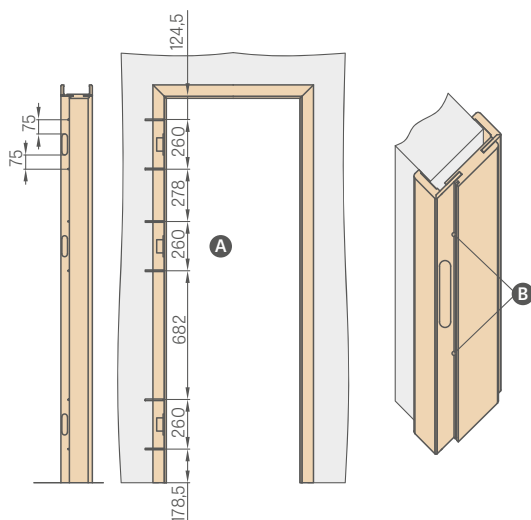


zamek magnetyczny złoty



zaczep zamka magnetycznego z regulacją, złoty

DYBLOWANIE OŚCIEŻNICY DO SKRZYDEŁ BEZPRZYLGOWYCH



- A** Wykonać otwory pod wkręty metalowe o długości min. 80 mm x \varnothing 6 mm
- B** Podczas montażu ościeżnicy, oprócz pianki montażowej po stronie zawiasów wymagane jest użycie kotew montażowych. Otwory pod wkręty wykonać pod uszczelką tak, aby założenie uszczelki je zamaskowało

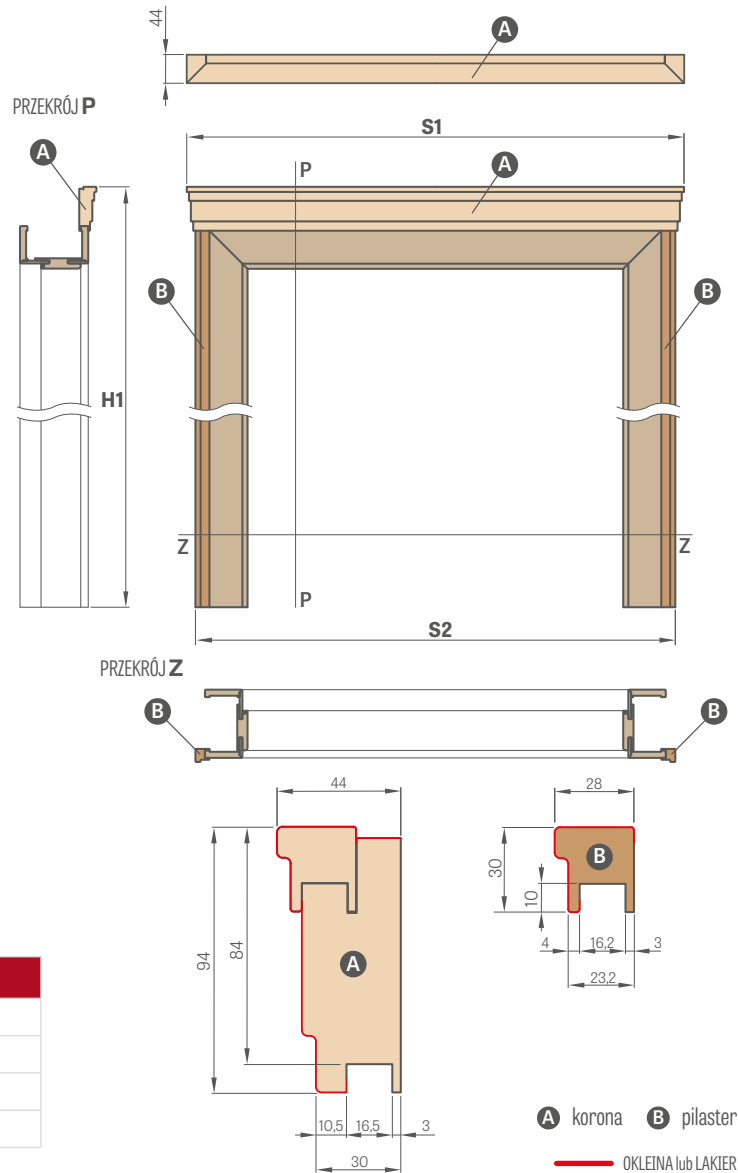
ZESTAW DO CZYSZCZENIA, ODŚWIEŻANIA I REGENERACJI POWIERZCHNI DRZWI OTTIMO

cena 103,00 zł* / 126,69 zł**



KORONY I PILASTRY

PEONIA 1, dekor POPIELIATY ST CPL z kławką CUBE PREMIUM, korona dekoracyjna



CENA ZESTAWU¹⁾ (KORONA + PILASTRY)

| | |
|-------------------|--------------------------|
| GREKO | 300,00 zł* / 369,00 zł** |
| ST CPL i PREMIUM | 350,00 zł* / 430,50 zł** |
| CPL 0,2 i CPL 0,7 | 400,00 zł* / 492,00 zł** |
| LAKIEROWANE | 450,00 zł* / 553,50 zł** |

¹⁾ cena dotyczy zestawu na jedną stronę; norma PL2112 - dopłata 15 %
Zestaw do drzwi dwuskrzydłowych - dopłata 30 %

| Szerokość drzwi | OŚCIEŻNICA oraz TUNEL REGULOWANY PRZYLGOWY | | OŚCIEŻNICA oraz TUNEL REGULOWANY BEZPRZYLGOWY | | OŚCIEŻNICA REGULOWANA REWERSYJNA | |
|-----------------|--|---|---|---|---|---|
| | S1 | S2 | S1 | S2 | S1 | S2 |
| „60” | 838 ²⁾ / 878 ³⁾ | 788 ²⁾ / 828 ³⁾ | 863 ²⁾ / 903 ³⁾ | 813 ²⁾ / 853 ³⁾ | 883 ⁴⁾ / 926 ⁵⁾ | 833 ⁴⁾ / 876 ⁵⁾ |
| „70” | 938 ²⁾ / 978 ³⁾ | 888 ²⁾ / 928 ³⁾ | 963 ²⁾ / 1003 ³⁾ | 913 ²⁾ / 953 ³⁾ | 983 ⁴⁾ / 1026 ⁵⁾ | 933 ⁴⁾ / 976 ⁵⁾ |
| „80N” | - | - | 1039 ²⁾ / 1079 ³⁾ | 989 ²⁾ / 1029 ³⁾ | 1058 ⁴⁾ / 1100 ⁵⁾ | 1008 ⁴⁾ / 1050 ⁵⁾ |
| „80” | 1038 ²⁾ / 1078 ³⁾ | 988 ²⁾ / 1028 ³⁾ | 1063 ²⁾ / 1103 ³⁾ | 1013 ²⁾ / 1053 ³⁾ | 1083 ⁴⁾ / 1126 ⁵⁾ | 1033 ⁴⁾ / 1076 ⁵⁾ |
| „90” | 1138 ²⁾ / 1178 ³⁾ | 1088 ²⁾ / 1128 ³⁾ | 1163 ²⁾ / 1203 ³⁾ | 1113 ²⁾ / 1153 ³⁾ | 1183 ⁴⁾ / 1226 ⁵⁾ | 1133 ⁴⁾ / 1176 ⁵⁾ |
| „100” | 1238 ²⁾ / 1278 ³⁾ | 1188 ²⁾ / 1228 ³⁾ | 1263 ²⁾ / 1303 ³⁾ | 1213 ²⁾ / 1253 ³⁾ | 1283 ⁴⁾ / 1326 ⁵⁾ | 1233 ⁴⁾ / 1276 ⁵⁾ |
| „110” | 1338 ²⁾ / 1378 ³⁾ | 1288 ²⁾ / 1328 ³⁾ | 1363 ²⁾ / 1403 ³⁾ | 1313 ²⁾ / 1353 ³⁾ | 1383 ⁴⁾ / 1426 ⁵⁾ | 1333 ⁴⁾ / 1376 ⁵⁾ |

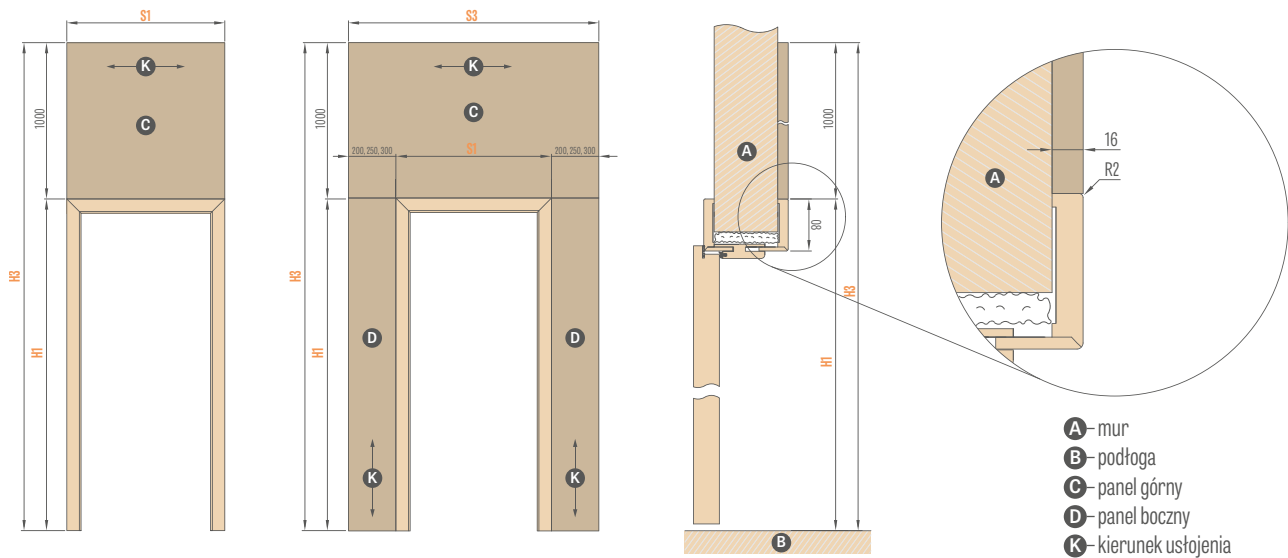
²⁾ kątownik z opaską 6 cm, ³⁾ kątownik z opaską 8 cm, ⁴⁾ opaska rewersyjna, ⁵⁾ kątownik regulowany RW

| | H1 | | | | | |
|---------------|--|------------------------|---|------------------------|----------------------------------|---------------------|
| | OŚCIEŻNICA oraz TUNEL REGULOWANY PRZYLGOWY | | OŚCIEŻNICA oraz TUNEL REGULOWANY BEZPRZYLGOWY | | OŚCIEŻNICA REGULOWANA REWERSYJNA | |
| | kątownik z opaską 6 cm | kątownik z opaską 8 cm | kątownik z opaską 6 cm | kątownik z opaską 6 cm | opaska rewersyjna | kątownik regulowany |
| NORMA PL | 2174 | 2194 | 2187 | 2207 | 2207 | 2229 |
| NORMA PL 2112 | 2256 | 2276 | 2269 | 2289 | - | - |

UWAGA: Wybór zestawu (korona + pilastry) do ościeżnicy regulowanej przylgowej, bezprzylgowej czy rewersyjnej powoduje zmniejszenie roboczego zakresu ościeżnicy o 3 mm (przy zastosowaniu jednostronnym) lub 6 mm (przy zastosowaniu dwustronnym). Przykład: ściana o grubości 140 mm przy jednostronnym zestawie trzeba założyć, że ma 143 mm, a przy dwustronnym, że ma 146 mm i dobrać odpowiadający zakres krycia muru z tabeli dla ościeżnicy przylgowej (str. 171), bezprzylgowej (str. 168) lub rewersyjnej (str. 167).

PANELE POSZERZAJĄCE OŚCIEŻNICĘ

MONTOWANE NA ŚCIANĘ



| DRZWI WEWNĘTRZNE ¹⁾ | | | | |
|---|------|------|-----------|------|
| Rodzaj ościeżnicy | H1 | H3 | Szerokość | S1 |
| Ościeżnica regulowana przylgowa | 2109 | 3109 | „60” | 786 |
| | | | „70” | 886 |
| | | | „80” | 986 |
| | | | „90” | 1086 |
| | | | „100” | 1186 |
| Ościeżnica regulowana bezprzylgowa | 2122 | 3122 | „60” | 811 |
| | | | „70” | 911 |
| | | | „80” | 987 |
| | | | „90” | 1011 |
| | | | „100” | 1111 |
| Ościeżnica rewersyjna (strona zlicowana ze skrzydłem) | 2122 | 3122 | „60” | 791 |
| | | | „70” | 891 |
| | | | „80” | 966 |
| | | | „90” | 991 |
| | | | „100” | 1091 |
| Ościeżnica rewersyjna | 2144 | 3144 | „60” | 834 |
| | | | „70” | 934 |
| | | | „80” | 1010 |
| | | | „90” | 1034 |
| | | | „100” | 1134 |
| PANEL GÓRNY (1000 x S1) ¹⁾ | | | | |

| DRZWI WEJŚCIOWE (panele od strony klatki schodowej drzwi otwierane do wewnątrz) | | | | | | | | | | |
|---|------|------|-----------|------|---------------------------|-----------|-----------|-------------------------|---------------|---------------|
| Rodzaj ościeżnicy | H1 | H3 | Szerokość | S1 | S3 | | | | | |
| Ościeżnica regulowana HERSE | 2109 | 3109 | „80” | 986 | 1186 | 1236 | 1286 | 1386 | 1486 | 1586 |
| | | | „90E” | 1090 | 1290 | 1340 | 1390 | 1490 | 1590 | 1690 |
| | | | „100” | 1186 | 1386 | 1436 | 1486 | 1586 | 1686 | 1786 |
| | | | „80N” | 1012 | 1212 | 1262 | 1312 | 1412 | 1512 | 1612 |
| Ościeżnica stała HERSE „klips” | 2142 | 3142 | „80” | 1052 | 1252 | 1302 | 1352 | 1452 | 1552 | 1652 |
| | | | „90E” | 1156 | 1356 | 1406 | 1456 | 1556 | 1656 | 1756 |
| | | | „100” | 1252 | 1452 | 1502 | 1552 | 1652 | 1762 | 1852 |
| Ościeżnica stała FORTECA „klips” | 2147 | 3147 | „80N” | 1012 | 1212 | 1262 | 1312 | 1412 | 1512 | 1612 |
| | | | „80” | 1056 | 1256 | 1306 | 1356 | 1456 | 1556 | 1656 |
| | | | „90E” | 1156 | 1356 | 1406 | 1456 | 1556 | 1656 | 1756 |
| | | | „100” | 1256 | 1456 | 1506 | 1556 | 1656 | 1756 | 1856 |
| Ościeżnica stała z regulacją FORTECA (od strony zabudowy) | 2136 | 3136 | „80N” | 990 | 1190 | 1240 | 1290 | 1390 | 1490 | 1590 |
| | | | „80” | 1034 | 1234 | 1284 | 1334 | 1434 | 1534 | 1634 |
| | | | „90E” | 1134 | 1334 | 1384 | 1434 | 1534 | 1634 | 1734 |
| Ościeżnica stała LEDA, HYPERION „klips” | 2147 | 3147 | „80” | 1085 | 1285 | 1335 | 1385 | 1485 | 1585 | 1685 |
| | | | „90E” | 1185 | 1385 | 1435 | 1485 | 1585 | 1685 | 1785 |
| | | | „100” | 1285 | 1485 | 1535 | 1585 | 1685 | 1785 | 1885 |
| Ościeżnica stała z regulacją LEDA, HYPERION (od strony zabudowy) | 2136 | 3136 | „80” | 1063 | 1263 | 1313 | 1363 | 1463 | 1563 | 1663 |
| | | | „90E” | 1163 | 1363 | 1413 | 1463 | 1563 | 1663 | 1763 |
| | | | „100” | 1263 | 1463 | 1513 | 1563 | 1663 | 1763 | 1863 |
| | | | | | PANEL 200 | PANEL 250 | PANEL 300 | 2 x PANEL 200 | 2 x PANEL 250 | 2 x PANEL 300 |
| | | | | | PANEL BOCZNY JEDNOSTRONNY | | | PANEL BOCZNY DWUSTRONNY | | |

| PANELE POSZERZAJĄCE OŚCIEŻNICĘ ²⁾ – cena za m ² | |
|---|--|
| GREKO | 247,00 zł* / 303,81 zł** za m ² |
| CPLO,2, ST CPL i PREMIUM | 370,00 zł* / 455,10 zł** za m ² |
| LAKIEROWANE | 493,00 zł* / 606,39 zł** za m ² |

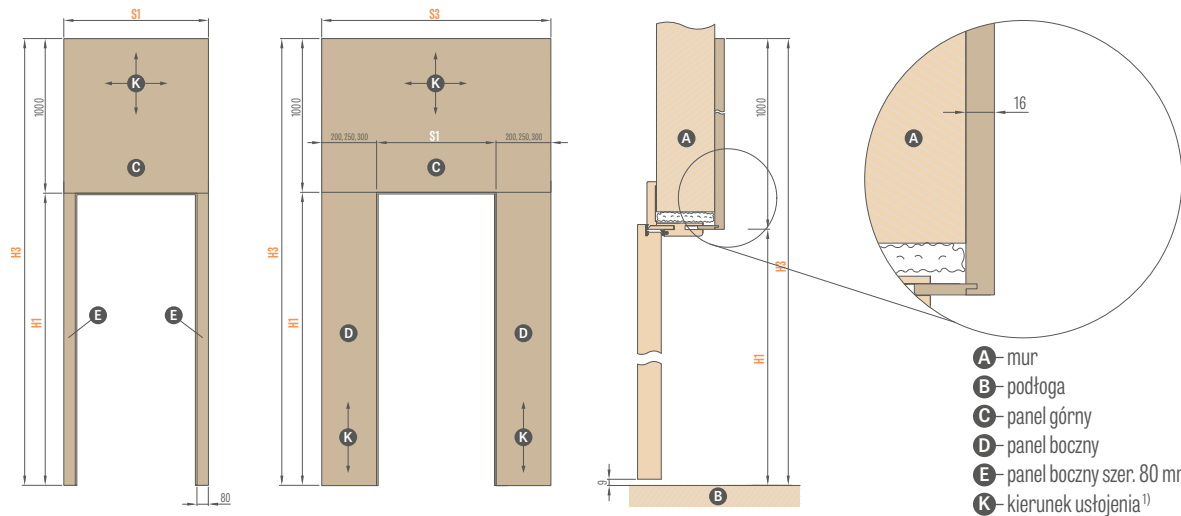
¹⁾ do ościeżnic drzwi wewnętrznych dostępne są wyłącznie panele górne

²⁾ panele na czterech krawędziach są wykończone obrzeżem w kolorze zbliżonym do powierzchni panelu. Powierzchnię obliczamy z tabelki powyżej.

* CENA NETTO, ** CENA BRUTTO

ZINTEGROWANE JEDNOSTRONNIE PANELE POSZERZAJĄCE

MONTEWANE ZAMIAST KĄTOWNIKA RUCHOMEGO LUB PRZY POMOCY KLIPSA



- A** – mur
- B** – podłoga
- C** – panel górny
- D** – panel boczny
- E** – panel boczny szer. 80 mm
- K** – kierunek ustojenia¹⁾

| DRZWI WEWNĘTRZNE ²⁾ | | | | |
|---|------|------|-----------|------|
| Rodzaj ościeżnicy | H1 | H3 | Szerokość | S1 |
| Ościeżnica regulowana przylgowa (od strony kątownika regulowanego) | 2029 | 3029 | „60” | 786 |
| | | | „70” | 886 |
| | | | „80” | 986 |
| | | | „90” | 1086 |
| | | | „100” | 1186 |
| | | | „110” | 1286 |
| Ościeżnica regulowana bezprzylgowa (od strony kątownika regulowanego) | 2042 | 3042 | „60” | 811 |
| | | | „70” | 911 |
| | | | „80N” | 987 |
| | | | „80” | 1011 |
| | | | „90” | 1111 |
| | | | „100” | 1211 |
| Ościeżnica rewersyjna (od strony kątownika regulowanego) | 2064 | 3064 | „60” | 834 |
| | | | „70” | 934 |
| | | | „80N” | 1010 |
| | | | „80” | 1034 |
| | | | „90” | 1134 |
| | | | „100” | 1234 |
| PANEL GÓRNY (1000 x S1)¹⁾ | | | | |

| DRZWI WEJŚCIOWE (panele od strony klatki schodowej drzwi otwierane do wewnątrz) | | | | | | | | | | | |
|---|------|------|--------------------|--------------------|----------------------------------|--------------------|--------------------|--------------------------------|---------------------|---------------------|--|
| Rodzaj ościeżnicy | H1 | H3 | Szerokość | S1 | S3 | | | | | | |
| Ościeżnica regulowana HERSE (od strony kątownika regulowanego) | 2029 | 3029 | „80” | 986 | 1106 | 1156 | 1206 | 1226 | 1326 | 1426 | |
| | | | „90E” | 1090 | 1210 | 1260 | 1310 | 1330 | 1430 | 1530 | |
| | | | „100” | 1186 | 1306 | 1356 | 1406 | 1426 | 1526 | 1626 | |
| Ościeżnica stała HERSE „klips” | 2062 | 3062 | „80N” | 1012 | 1132 | 1182 | 1232 | 1252 | 1352 | 1452 | |
| | | | „80” | 1052 | 1172 | 1222 | 1272 | 1292 | 1392 | 1492 | |
| | | | „90E” | 1156 | 1276 | 1326 | 1376 | 1396 | 1496 | 1596 | |
| Ościeżnica stała FORTECA „klips” | 2068 | 3068 | „80N” | 1012 | 1132 | 1182 | 1232 | 1252 | 1352 | 1452 | |
| | | | „80” | 1056 | 1176 | 1226 | 1276 | 1296 | 1396 | 1496 | |
| | | | „90E” | 1156 | 1276 | 1326 | 1376 | 1396 | 1496 | 1596 | |
| Ościeżnica stała z regulacją FORTECA (od strony zabudowy) | 2057 | 3057 | „80N” | 990 | 1110 | 1160 | 1210 | 1230 | 1330 | 1430 | |
| | | | „80” | 1034 | 1154 | 1204 | 1254 | 1274 | 1374 | 1474 | |
| | | | „90E” | 1134 | 1254 | 1304 | 1354 | 1374 | 1474 | 1574 | |
| Ościeżnica stała LEDA, HYPERION „klips” | 2068 | 3068 | „80” | 1085 | 1205 | 1255 | 1305 | 1325 | 1425 | 1525 | |
| | | | „90E” | 1185 | 1305 | 1355 | 1405 | 1425 | 1525 | 1625 | |
| | | | „100” | 1285 | 1405 | 1455 | 1505 | 1525 | 1625 | 1725 | |
| | | | „110 ⁴⁾ | 1385 ⁴⁾ | 1505 ⁴⁾ | 1555 ⁴⁾ | 1605 ⁴⁾ | 1625 ⁴⁾ | 1725 ⁴⁾ | 1825 ⁴⁾ | |
| Ościeżnica stała z regulacją LEDA, HYPERION (od strony zabudowy) | 2057 | 3057 | „80” | 1063 | 1183 | 1233 | 1283 | 1303 | 1403 | 1503 | |
| | | | „90E” | 1163 | 1283 | 1333 | 1383 | 1403 | 1503 | 1603 | |
| | | | „100” | 1263 | 1383 | 1433 | 1483 | 1503 | 1603 | 1703 | |
| | | | „110 ⁴⁾ | 1363 ⁴⁾ | 1483 ⁴⁾ | 1533 ⁴⁾ | 1583 ⁴⁾ | 1603 ⁴⁾ | 1703 ⁴⁾ | 1803 ⁴⁾ | |
| | | | | | PANEL 200 | PANEL 250 | PANEL 300 | 2x PANEL 200 | 2x PANEL 250 | 2x PANEL 300 | |
| | | | | | PANEL BOCZNY JEDNOSTRONNY | | | PANEL BOCZNY DWUSTRONNY | | | |

| PANELE POSZERZAJĄCE OŚCIEŻNICĘ ³⁾ – cena za m ² | |
|---|--|
| GREKO | 447,00 zł*/549,81 zł** za m ² |
| CPLO,2, ST CPL i PREMIUM | 570,00 zł*/701,10 zł** za m ² |
| LAKIEROWANE | 693,00 zł*/852,39 zł** za m ² |

¹⁾ Kierunek ustojenia w panelu górnym do szerokości panela S1 ≤ 1050 mm może być w kierunku poziomym lub pionowym, a powyżej S1 > 1050 mm tylko w kierunku poziomym

²⁾ do ościeżnic drzwi wewnętrznych dostępne są wyłącznie panele górne


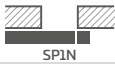
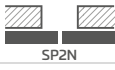
³⁾ panele na czterech krawędziach są wykonane obrzeżem w kolorze zbliżonym do powierzchni panelu. Powierzchnię obliczamy z tabelki powyżej.

⁴⁾ dotyczy tylko drzwi LEDA

SYSTEMY PRZESUWNE

NAŚCIENNE

SYSTEM PRZESUWNY NAŚCIENNY:

| | |
|--|---|
| POJEDYNCZY SP1Nz (z zaczepem) |  |
| okleina 464,00 zł* / 570,72 zł** lakierowane i CPL0,2 623,00 zł* / 766,29 zł** | |
| POJEDYNCZY SP1Nb (bez zaczepu) |  |
| okleina 464,00 zł* / 570,72 zł** lakierowane i CPL0,2 623,00 zł* / 766,29 zł** | |
| PODWÓJNY SP2N |  |
| okleina 861,00 zł* / 1059,03 zł** lakierowane i CPL0,2 1245,00 zł* / 1531,35 zł** | |

Cena zawiera:

Szynę aluminiową wraz z maskownicą i odbojem w kolorze skrzydła o długości:

- 210 cm do skrzydła „100”
- 200 cm do skrzydła „90”
- 180 cm do skrzydła „80”
- 150 cm do skrzydła „70”, „60”

Dostępne konfiguracje systemów ściennych przesuwnych:

- szyna wraz z maskownicą i odbój z uszczelką (tylko SP1Nz i SP1Nb)
- szyna wraz z maskownicą i ościeżnica tunel (tylko SP2N)
- szyna z maskownicą i odbojem + ościeżnica tunel (tylko SP1Nz i SP1Nb)
- szyna wraz z maskownicą i odbojem z uszczelką + ościeżnica tunel (tylko SP1Nz i SP1Nb)

System przesuwny ścienny SP1N i SP2N z wybranymi skrzydłami jest także dostępny w normie PL2112.

Nie ma możliwości wykonania podcięcia w skrzydle bezfelcowym do systemu przesuwne naściennego.

Maskownica od wewnątrz nie jest klejona ani lakierowana.

| PRZYKŁADOWA KALKULACJA CENY PEŁNEGO POJEDYNCZEGO SYSTEMU PRZESUWNEGO NAŚCIENNEGO | | |
|--|---------------|----------------------------|
| Model drzwi | Rozmiar | Cena netto / ** |
| skrzydło bezfelcowe MAGNOLIA 1 GREKO | „80” | 609,00 zł* / 749,07 zł** |
| maskownica z szyną aluminiową i odbojem z zaczepem SP1Nz | 180 cm | 464,00 zł* / 570,72 zł** |
| ościeżnica tunel GREKO | np. 80-100 mm | 386,00 zł* / 474,78 zł** |
| zamek hakowy | - | 163,00 zł* / 200,49 zł** |
| razem | | 1620,00 zł* / 1995,06 zł** |

* CENA NETTO, ** CENA BRUTTO

DOPLATY

ościeżnica regulowana typu „tunel”

w cenie ościeżnicy regulowanej

cena str. 171

zamek hakowy z okuciami²⁾

opcja tylko dla systemu pojedynczego

klucz: 163,00 zł* / 200,49 zł**

opcja WC: 280,00 zł* / 344,40 zł**

pochwyty owalny, prostokątny lub okrągły

w kolorach: chrom błyszczący, chrom szczotkowany, mosiądz błyszczący, czarny mat; komplet pochwytywów składa się z dwóch sztuk

68,00 zł* / 83,64 zł**

za kpl.

synchronizacja

jednoczesne otwieranie lub zamykanie dwóch skrzydeł następuje tylko za pomocą jednego skrzydła dotyczy tylko SP2N

325,00 zł* / 399,75 zł**

korony i pilastry

cena str. 139

spowalniacz³⁾

samoczynne spowalnianie skrzydła w końcowej fazie zamknięcia dotyczy tylko SP1Nz i SP1Nb

136,00 zł* / 167,28 zł**

236,00 zł* / 290,28 zł**

(dla skrzydła „90” i „100”)

norma 2112

dopłata do skrzydła występującego w normie 2112 i tunelu

+ 15 %

POCHWYTY OKRĄGŁE, OWALNE, PROSTOKĄTNE¹⁾

chrom błyszczący, chrom szczotkowany, mosiądz błyszczący, czarny mat



¹⁾ w modelu BALDUR 8 pochwyty owalny i kwadratowy nachodzi na frezowanie

ZAMKI HAKOWE NA KLUCZ

chrom błyszczący, chrom szczotkowany, mosiądz błyszczący, czarny mat

Klucz występuje tylko w kolorze srebrnym

W skład zamka hakowego na klucz wchodzi dwa wybrane pochwyty



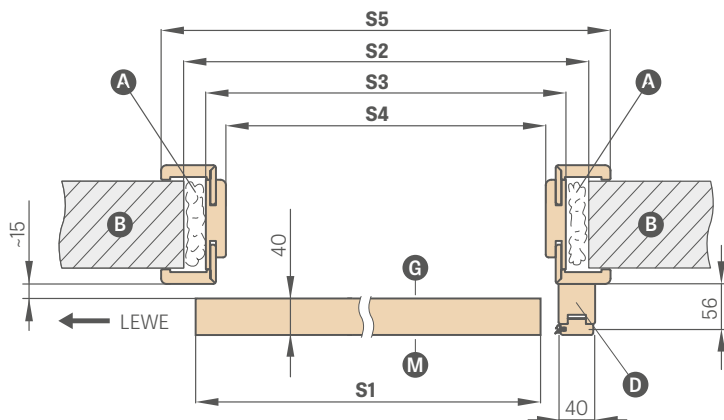
²⁾ UWAGA: wysokość pochwyty owalnego dla wariantu klucz / wc jest różna i wynosi: klucz: 1006 mm, opcja WC: 1015 mm (wymiar mierzony od dolnej krawędzi skrzydła)

³⁾ stosować tylko jednostronnie

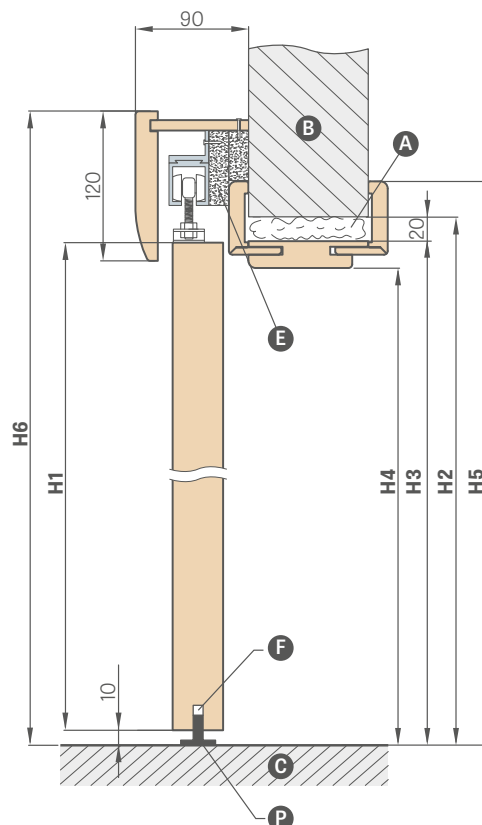
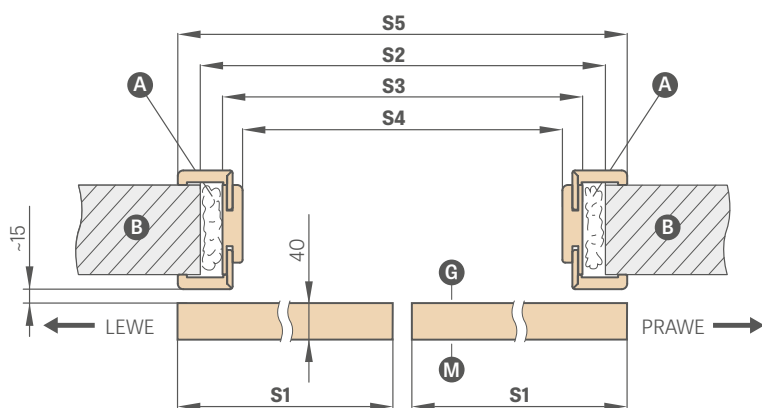
SYSTEM PRZESUWNY NAŚCIENNY

Z ZABUDOWĄ OŚCIEŻA

SP1Nz lub SP1Nb (lewy wersja awers)



SP2N (wersja awers)



- A - pianka
- B - mur
- C - podłoga
- D - belka odbojowa (kierunkowa w normie PL2112)
- E - listwy dystansowe
- F - frezowanie pod prowadnicę
- G - strona gładka szyby
- P - prowadnica podłogowa
- M - strona matowa szyby

SYSTEM PRZESUWNY NAŚCIENNY Z ZABUDOWĄ OŚCIEŻA

| | | DRZWI JEDNOSKRZYDŁOWE | | | | | DRZWI DWUSKRZYDŁOWE | | | | |
|----|---|---|-----------|-----------|-------------|-------------|---------------------|-------------|-------------|-------------|-------------|
| | | ,60" | ,70" | ,80" | ,90" | ,100" | ,60" x 2 | ,70" x 2 | ,80" x 2 | ,90" x 2 | ,100" x 2 |
| S1 | Szerokość skrzydła | 644 | 744 | 844 | 944 | 1044 | 1288 | 1488 | 1688 | 1888 | 2088 |
| S2 | Szerokość otworu w murze | 688 | 788 | 888 | 988 | 1088 | 1288 | 1488 | 1688 | 1888 | 2088 |
| S3 | Szerokość zewnętrzna ościeżnicy | 648 | 748 | 848 | 948 | 1048 | 1248 | 1448 | 1648 | 1848 | 2048 |
| S4 | Szerokość w świetle ościeżnicy | 604 | 704 | 804 | 904 | 1004 | 1204 | 1404 | 1604 | 1804 | 2004 |
| S4 | Szerokość otworu w murze dla SPN BEZ ZABUDOWY | 604 | 704 | 804 | 904 | 1004 | 1204 | 1404 | 1604 | 1804 | 2004 |
| S5 | Szerokość krycia ościeżnicy opaska 6 cm / opaska 8 cm | 746 / 786 | 846 / 886 | 946 / 986 | 1046 / 1086 | 1146 / 1186 | 1346 / 1386 | 1546 / 1586 | 1746 / 1786 | 1946 / 1986 | 2146 / brak |
| H1 | Wysokość skrzydła | 2030 (2112) ¹⁾ | | | | | | | | | |
| H2 | Wysokość otworu w murze | 2060 (2142) ¹⁾ | | | | | | | | | |
| H2 | Wysokość otworu w murze dla SPN bez zabudowy | 2020 (2102) ¹⁾ | | | | | | | | | |
| H3 | Wysokość zewnętrzna ościeżnicy | 2040 (2122) ¹⁾ | | | | | | | | | |
| H4 | Wysokość w świetle ościeżnicy | 2018 (2100) ¹⁾ | | | | | | | | | |
| H5 | Wysokość krycia ościeżnicy opaska 6 cm / opaska 8 cm | 2089 / 2109 (2171 / 2191) ¹⁾ | | | | | | | | | |
| H6 | Wysokość całkowita systemu | 2142 (2224) ¹⁾ | | | | | | | | | |

¹⁾ norma PL2112

SYSTEM PRZESUWNY NAŚCIENNY

typ LOFT STANDARD



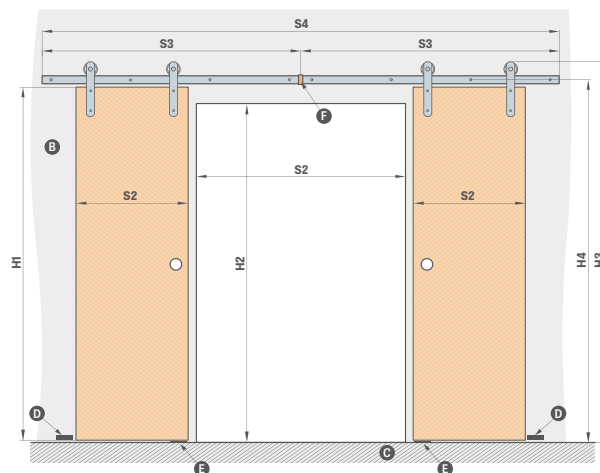
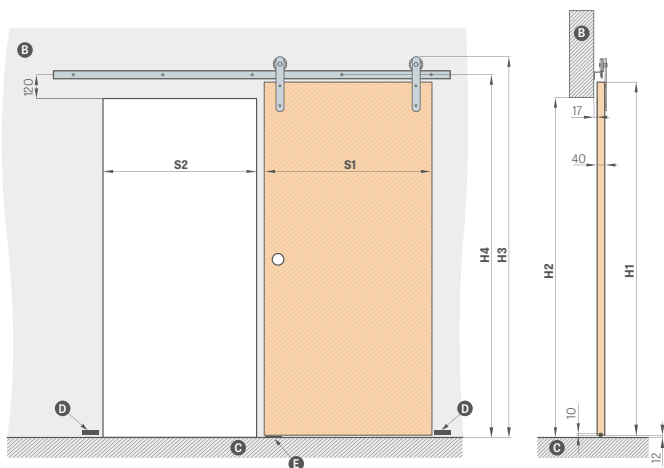
Skrzydło BALDUR 7, dekor BIAŁY TYTANOWY UV, pochwyt czarny prostokątny, uchwyty skrzydła INDUSTRIAL

System przesuwany pojedynczy LOFT STANDARD jest dostępny ze wszystkim skrzydłami występującymi w standardowym systemie przesuwym naściennym SP1N.
System przesuwany LOFT STANDARD podwójny składa się z dwóch systemów pojedynczych i elementu łączącego szyny.
System podwójny LOFT STANDARD liczymy jako 2 x system pojedynczy + element łączący szyny. Do wyboru trzy uchwyty trzymające skrzydło: INDUSTRIAL, RETRO i ART (str. 145).

System przesuwany typu LOFT STANDARD

811,00 zł* / 997,53 zł**

| | |
|--|--------------------------|
| pochwyt owalny, prostokątny lub okrągły ³⁾ | 68,00 zł* / 83,64 zł** |
| samodomykacz na jedną stronę | 136,00 zł* / 167,28 zł** |
| element łączący szyny (umożliwia wykorzystanie systemu LOFT w systemie dwuskrzydłowym) | 21,00 zł* / 25,83 zł** |
| norma 2112 - dopłata do skrzydła występującego w normie 2112 | + 15 % |



| | .60" | .70" | .80" | .90" | .100" |
|---|------|------|------|------|-------|
| S1 szerokość skrzydła | 644 | 744 | 844 | 944 | 1044 |
| S2 szerokość otworu w murze ¹⁾ | 574 | 674 | 774 | 874 | 974 |
| H1 wysokość skrzydła | 2030 | 2030 | 2030 | 2030 | 2030 |
| H2 wysokość otworu w murze | 1962 | 1962 | 1962 | 1962 | 1962 |
| H3 całkowita wysokość systemu | 2170 | 2170 | 2170 | 2170 | 2170 |
| H4 wysokość do otworów montażowych w szynie jezdnej | 2082 | 2082 | 2082 | 2082 | 2082 |

PROWADNICA DLA SYSTEMU POJEDYNCZEGO O DŁUGOŚCI:

- 200 cm dla skrzydła „60” „70” „80”
- 250 cm dla skrzydła „90” „100”

| | .120" | .140" | .160" | .180" | .200" |
|---|---------|---------|---------|---------|----------|
| S1 szerokość skrzydła | 2 x 644 | 2 x 744 | 2 x 844 | 2 x 944 | 2 x 1044 |
| S2 szerokość otworu w murze ¹⁾ | 1202 | 1402 | 1602 | 1802 | 2002 |
| S3 szerokość prowadnicy | 2000 | 2000 | 2000 | 2500 | 2500 |
| S4 całkowita szerokość prowadnicy ²⁾ | 4000 | 4000 | 4000 | 5000 | 5000 |
| H1 wysokość skrzydła | 2030 | 2030 | 2030 | 2030 | 2030 |
| H2 wysokość otworu w murze | 1962 | 1962 | 1962 | 1962 | 1962 |
| H3 całkowita wysokość systemu | 2170 | 2170 | 2170 | 2170 | 2170 |
| H4 wysokość do otworów montażowych w szynie jezdnej | 2082 | 2082 | 2082 | 2082 | 2082 |

- B** - mur **C** - podłoga **D** - odbojnik montowany do ściany
- E** - prowadnik **F** - łącznik prowadnic²⁾

¹⁾ skrzydło w pozycji zamkniętej zachodzi po 35 mm na stronę

²⁾ prowadnica w systemie dwuskrzydłowym składa się z dwóch prowadnic połączonych łącznikiem

³⁾ w modelu BALDUR 8 pochwyt owalny i kwadratowy nachodzi na frezowanie

* CENA NETTO, ** CENA BRUTTO

SYSTEM PRZESUWNY NAŚCIENNY

typ LOFT



Skrzydło LOFT, dekor DĄB ST CPL, pochwyty okrągły, uchwyty skrzydła RETRO

System przesuwny naścienny typ LOFT jest dostępny w kolorze czarnym i w kpl. ze skrzydłem pełnym typ LOFT. Skrzydło typ LOFT standardowo jest z wypełnieniem stabilizującym „plaster miodu” lub za dopłatą z płytą pełną. Skrzydło posiada krawędź w technologii bezfclowej. System jest przeznaczony do wykończonego na gotowo otworu, nie ma dostępnego tunelu.


Kompletny system składa się: system przesuwny LOFT + skrzydło LOFT + pochwyty + samodomykacz jednostronnie lub dwustronnie.

System podwójny LOFT liczymy jako 2 x system pojedynczy + element łączący szyny.

Do wyboru trzy uchwyty trzymające skrzydło: INDUSTRIAL, RETRO i ART.

| | |
|--|---------------------------------|
| System przesuwny typu LOFT | 811,00 zł* / 997,53 zł** |
| pochwyty owalne, prostokątne lub okrągłe | 68,00 zł* / 83,64 zł** |
| wypełnienie płytą pełną | 127,00 zł* / 156,21 zł** |
| tuleje metalowe okrągłe i kwadratowe (4 szt.); wykończenie: czarny mat | 109,00 zł* / 134,07 zł** |
| samodomykacz na jedną stronę | 136,00 zł* / 167,28 zł** |
| element łączący szyny (umożliwia wykorzystanie systemu LOFT w systemie dwuskrzydłowym) | 21,00 zł* / 25,83 zł** |
| wykończenie krawędzi skrzydła czarne | 68,00 zł* / 83,64 zł** |

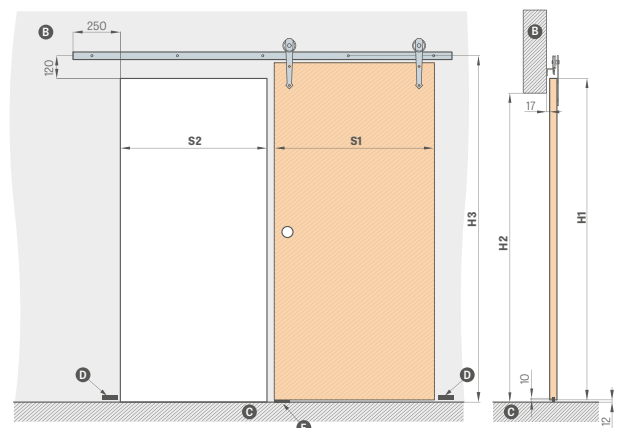
| PREMIUM / CPL | CPL 0,2 | LAKIER BIAŁY TYTANOWY UV |
|--------------------------|--------------------------|---------------------------|
| 475,00 zł* / 584,25 zł** | 570,00 zł* / 701,10 zł** | 881,00 zł* / 1083,63 zł** |



¹⁾ okleina biała gładka imitująca powierzchnię malowaną

²⁾ specjalna powłoka **AntiFinger** **NOWOŚĆ** ograniczająca zabrudzenia oraz ślady po odciskach palców

³⁾ do wyczerpania zapasów



| | ,60" | ,70" | ,80" | ,90" | ,100" |
|---|------|------|------|------|-------|
| S1 szerokość skrzydła | 644 | 744 | 844 | 944 | 1044 |
| S2 szerokość otworu w murze | 574 | 674 | 774 | 874 | 974 |
| H1 wysokość skrzydła | 2150 | 2150 | 2150 | 2150 | 2150 |
| H2 wysokość otworu w murze | 2082 | 2082 | 2082 | 2082 | 2082 |
| H3 wysokość do otworów montażowych w szynie jezdnej | 2202 | 2202 | 2202 | 2202 | 2202 |

B - mur **C** - podłoga **D** - odbojnik montowany do ściany **E** - prowadnik

POCHWYTY OKRĄGŁE, OWALNE, PROSTOKĄTNE METALOWE

chrom błyszczący, chrom szczotkowany, mosiądz błyszczący, czarny mat



PROWADNICA O DŁUGOŚCI:

- 200 cm dla skrzydła „60” „70” „80”

- 250 cm dla skrzydła „90” „100”

UCHWYTY TRZYMAJĄCE SKRZYDŁO



WYKOŃCZENIE KRAWĘDZI SKRZYDŁA CZARNE GŁADKIE

WYKOŃCZENIE KRAWĘDZI SKRZYDŁA CZARNE POPRZECZNE

* CENA NETTO, ** CENA BRUTTO

SYSTEM PRZESUWNY NAŚCIENNY

typ MAGIC

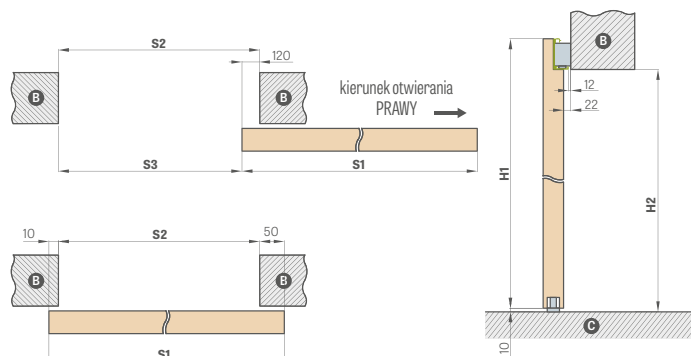


Skrzydło MAGIC, dekor DĄB PREMIUM, pochwyt owalny

System przesuwny naścienny typ MAGIC jest wyłącznie dostępny w kpl. ze skrzydłem pełnym typ MAGIC. Skrzydło typ MAGIC standardowo jest z wypełnieniem stabilizującym „plaster miodu” lub za dopłatą z płytą pełną. Skrzydło posiada krawędź w technologii bezfelcowej. System jest przeznaczony do wykończonego na gotowo otworu, nie ma dostępnego tunelu.

Kompletny system składa się: system przesuwny MAGIC + skrzydło MAGIC + pochwyt. System jest dostępny tylko w komplecie (system + skrzydło).


| | |
|--|-----------------------------------|
| System przesuwny MAGIC | 1898,00 zł* / 2334,54 zł** |
| pochwyt owalny, prostokątny lub okrągły | 68,00 zł* / 83,64 zł** za kpl. |
| wypełnienie płytą pełną | 127,00 zł* / 156,21 zł** |
| tuleje metalowe okrągłe i kwadratowe (4 szt.); wykończenie: chrom błyszczący, chrom szczotkowany, czarny mat | 109,00 zł* / 134,07 zł** |
| wykończenie krawędzi skrzydła czarne | 68,00 zł* / 83,64 zł** |



| SKRZYDŁO MAGIC | | |
|--------------------------|--------------------------|---------------------------|
| PREMIUM / CPL | CPL 0,2 | LAKIER BIAŁY TYTANOWY UV |
| 543,00 zł* / 667,89 zł** | 637,00 zł* / 783,51 zł** | 922,00 zł* / 1134,06 zł** |

| SYSTEM PRZESUWNY NAŚCIENNY MAGIC | | | | | | |
|----------------------------------|--------------------------|------|------|------|------|-------|
| | | „60” | „70” | „80” | „90” | „100” |
| S1 | Szerokość skrzydła | 644 | 744 | 844 | 944 | 1044 |
| S2 | Szerokość otworu w murze | 584 | 684 | 784 | 884 | 984 |
| S3 | Światło przejścia | 464 | 564 | 664 | 764 | 864 |
| H1 | Wysokość skrzydła | 2150 | 2150 | 2150 | 2150 | 2150 |
| H2 | Wysokość otworu w murze | 2100 | 2100 | 2100 | 2100 | 2100 |

B – mur C – podłoga



POCHWYTY OKRĄGŁE, OWALNE, PROSTOKĄTNE METALOWE

chrom błyszczący, chrom szczotkowany, mosiądz błyszczący, czarny mat



WYKOŃCZENIE KRAWĘDZI SKRZYDŁA CZARNE GŁADKIE



WYKOŃCZENIE KRAWĘDZI SKRZYDŁA CZARNE POPRZECZNE

¹⁾ okleina biała gładka imitująca powierzchnię malowaną

²⁾ specjalna powłoka **AntiFinger** **NOWOŚĆ** ograniczająca zabrudzenia oraz ślady po odciskach palców

³⁾ do wyczerpania zapasów

* CENA NETTO, ** CENA BRUTTO

SYSTEM PRZESUWNY NAŚCIENNY

DRZWI SZKLANYCH GRAF



SYSTEM GRAF 61

System przesuwny do drzwi szklanych z maskownicą aluminiową anodowaną w kolorze srebrnym lub malowaną proszkowo na czarny mat.
System ten jest kompletny i stosowany na wykończony otwór gdyż nie jest dostępny tunel. W systemie dostępne są wszystkie tafle szklane GRAF str. 60-61 oraz znajdujące się na stronie internetowej www.erkado.pl oraz w panelu B2B.
Kompletny system składa się: system przesuwny SYSTEM GRAF + tafla szklana SYSTEM GRAF + pochwyty + samodomykacz jednostronnie

System przesuwny DRZWI SZKLANYCH

– anoda srebrna 678,00 zł* / 833,94 zł**
– czarny mat 863,00 zł* / 1061,49 zł**

tafla szklana:

SYSTEM GRAF 8 881,00 zł* / 1083,63 zł**
SYSTEM GRAF 9 814,00 zł* / 1001,22 zł**
SYSTEM GRAF 11, 32, 33, 35, 36, 38, 39, 61, 62 967,00 zł* / 1189,41 zł**
SYSTEM GRAF 65 szkło VSG/ESG czarne nieprzeierne 1700,00 zł* / 2091,00 zł**
SYSTEM GRAF 66 szkło VSG/ESG mleczne 1700,00 zł* / 2091,00 zł**

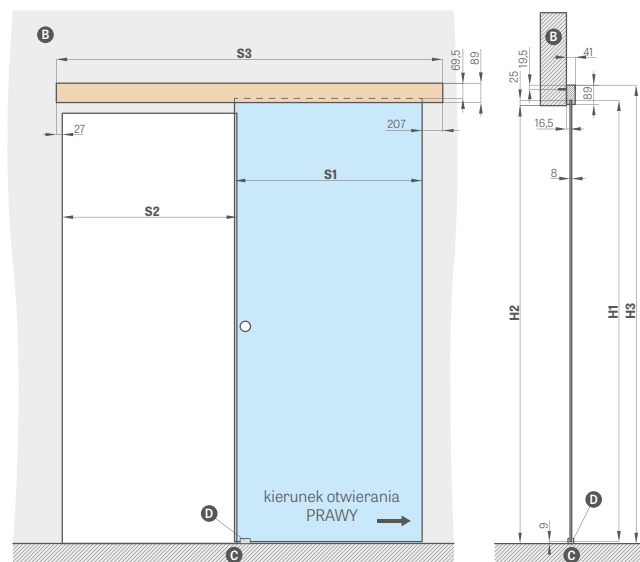
pochwyty okrągły dwustronny stal nierdzewna 217,00 zł* / 266,91 zł**

pochwyty okrągły dwustronny stal nierdzewna czarny mat 279,00 zł* / 343,17 zł**

pochwyty okrągły dwustronny aluminium anodowane kolor inox lub czarny mat (lakierowane proszkowo) 120,00 zł* / 147,60 zł**

dopłata do tafli szklanej „90” 109,00 zł* / 134,07 zł**

samodomykacz 82,00 zł* / 100,86 zł**



B – mur C – podłoga D – prowadnik

POCHWYT



stal nierdzewna, czarny mat
(średnica zewnętrzna 54 mm)



aluminium anodowane
inox, czarny mat lakierowany proszkowo
(średnica zewnętrzna 65 mm)


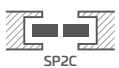




SYSTEM PRZESUWNY NAŚCIENNY DRZWI SZKLANYCH

| | | „60” | „70” | „80” | „90” |
|----|----------------------------|-----------|------|------|------|
| S1 | Szerokość skrzydła | 662 | 762 | 862 | 962 |
| S2 | Szerokość otworu w murze | 602 | 702 | 802 | 902 |
| S3 | Długość prowadnicy | 1500 | 1500 | 1800 | 2000 |
| H1 | Wysokość skrzydła | 2036 | | | |
| H2 | Wysokość otworu w murze | max. 2020 | | | |
| H3 | Całkowita wysokość systemu | 2114 | | | |

SYSTEMY PRZESUWNE

CHOWANE W ŚCIANĘ

ERKADO posiada w swojej ofercie następujące rodzaje systemów chowanych w ścianę:

| ZABUDOWA TUNELOWA PODSTAWOWA | | | GREKO / PREMIUM / ST CPL | BIAŁY TYTANOWY UV |
|------------------------------|---|---|--|---------------------------|
| SP1C.100 |  | system przesuwny pojedynczy chowany w ścianę do kasety 100 dostępny tylko dla skrzydeł ramiakowych STILE, skrzydeł lakierowanych i modelu ALTAMURA 1, UNO PREMIUM | 508,00 zł*/ 624,84 zł** | 798,00 zł*/ 981,54 zł** |
| SP2C.100 |  | system przesuwny podwójny chowany w ścianę do kasety 100 dostępny tylko dla skrzydeł ramiakowych STILE i modelu ALTAMURA 1, UNO PREMIUM | 661,00 zł*/ 813,03 zł** | 1038,00 zł*/ 1276,74 zł** |
| SP1C.125 |  | system przesuwny pojedynczy chowany w ścianę do kasety 125 | 508,00 zł*/ 624,84 zł** | 798,00 zł*/ 981,54 zł** |
| SP2C.125 |  | system przesuwny podwójny chowany w ścianę do kasety 125 | 661,00 zł*/ 813,03 zł** | 1038,00 zł*/ 1276,74 zł** |
| ZN1 |  | jednostronna zabudowa muru podstawowego uzupełniająca do systemu SP1C.100 lub SP1C.125 | cena zależna od zakresu (następna strona) | |
| ZN2 |  | jednostronna zabudowa muru podstawowego uzupełniająca do systemu SP2C.100 lub SP2C.125 | cena zależna od zakresu (następna strona) + 30 % | |

Systemy niedostępne w laminatach CPL0,2 i CPL0,7

$$\text{CENA SYSTEMU PRZESUWNEGO} = \text{CENA SKRZYDŁA} + \text{CENA KASETY ALUMINIOWEJ} + \text{CENA ZABUDOWY TUNELOWEJ PODSTAWOWEJ} + \text{OPCJONALNIE CENA ZABUDOWY ZN1 LUB ZN2}$$

W standardowy skład systemu pojedynczego/podwójnego chowanego w ścianę wchodzi następujące elementy:

- kaseta aluminiowa [LEON] SP1 – cena kasety do systemu pojedynczego **976,00 zł* / 1200,48 zł****
- kaseta aluminiowa [LEON] SP2 – cena kasety do systemu podwójnego **1952,00 zł* / 2400,96 zł****
- skrzydło drzwiowe bezfelcowe / dwa skrzydła bezfelcowe – cena standardowego skrzydła / cena dwóch skrzydeł
- zabudowa tunelowa podstawowa (tabela powyżej)
- zabudowa tunelowa ZN1 lub ZN2 – patrz tabela na nast. stronie

POCHWYTY OKRĄGŁE, OWALNE, PROSTOKĄTNE¹⁾

chrom błyszczący, chrom szczotkowany, mosiądz błyszczący, czarny mat



ZAMKI HAKOWE NA KLUCZ

chrom błyszczący, chrom szczotkowany, mosiądz błyszczący, czarny mat

Klucz występuje tylko w kolorze srebrnym



W skład zamka hakowego na klucz wchodzi dwa wybrane pochwyty

DOPLATY

łączenie pod kątem 90 stopni 109,00 zł* / 134,07 zł**

zamek hakowy z okuciami²⁾ klucz: 163,00 zł* / 200,49 zł**
dostępne tylko dla: SP1C.100, SP1C.125 opcja WC: 280,00 zł* / 344,40 zł**

pochwyty owalny, prostokątny lub okrągły
w kolorach: chrom błyszczący, chrom szczotkowany, mosiądz błyszczący, czarny mat. 68,00 zł* / 83,64 zł**
dostępne dla SP1C.100, SP2C.100, SP1C.125, SP2C.125
za kpl.
kpl. pochwytywów składa się z dwóch szt.

naparstek
w kolorach: chrom błyszczący, chrom szczotkowany, mosiądz błyszczący, czarny mat 21,00 zł* / 25,83 zł**

synchronizacja
jednoczesne otwieranie lub zamykanie dwóch skrzydeł następuje tylko za pomocą jednego skrzydła dostępna tylko dla: SP2C.100, SP2C.125 325,00 zł* / 399,75 zł**

korony i pilastry cena str. 139

spowalniacz³⁾ 136,00 zł* / 167,28 zł**
samoczynne spowalnianie skrzydła w końcowej fazie zamknięcia; dostępny tylko do SP1C.100, SP1C.125 236,00 zł* / 290,28 zł**
(dla skrzydła „90” i „100”)

norma 2112
dopłata do skrzydła występującego w normie 2112, kasety i zabudowy + 15 %

¹⁾ w modelu BALDUR 8 pochwyty owalny i kwadratowy nachodzi na frezowanie

²⁾ UWAGA: wysokość pochwyty owalnego dla wariantu klucz / wc jest różna i wynosi: klucz: 1006 mm, opcja WC: 1015 mm (wymiar mierzony od dolnej krawędzi skrzydła)

³⁾ stosować tylko jednostronnie
* CENA NETTO, ** CENA BRUTTO

| Zakres jednostronnej regulacji podstawowego muru min.-max (mm) | ZABUDOWA MURU W SYSTEMIE JEDNOSKRZYDŁOWYM NA JEDNĄ STRONĘ ZN1 | | |
|--|---|-------------------------|------------------------------------|
| | GREKO | PREMIUM i ST CPL | BIAŁY TYTANOWY UV NOWOŚĆ |
| 0-40; 40-60; 60-80; | 305,00 zł*/ 375,15 zł** | 342,00 zł*/ 420,66 zł** | 487,00 zł*/ 599,01 zł** |
| 80-100; 100-120; 120-140 | 340,00 zł*/ 418,20 zł** | 377,00 zł*/ 463,71 zł** | 521,00 zł*/ 640,83 zł** |
| 140-160; 160-180; 180-200 | 362,00 zł*/ 445,26 zł** | 399,00 zł*/ 490,77 zł** | 544,00 zł*/ 669,12 zł** |
| 200-220; 220-240 | 384,00 zł*/ 472,32 zł** | 419,00 zł*/ 515,37 zł** | 565,00 zł*/ 694,95 zł** |
| 240-260; 260-280 | 460,00 zł*/ 565,80 zł** | 498,00 zł*/ 612,54 zł** | 642,00 zł*/ 789,66 zł** |
| 280-300; 300-320 | 537,00 zł*/ 660,51 zł** | 574,00 zł*/ 706,02 zł** | 719,00 zł*/ 884,37 zł** |
| 320-340; 340-360 | 581,00 zł*/ 714,63 zł** | 617,00 zł*/ 758,91 zł** | 763,00 zł*/ 938,49 zł** |

- system obejmujący jedną stronę zabudowy muru do drzwi podwójnych ZN2 + 30 % do cen z tabelki wyżej
- norma 2112 dopłata + 15 %

| | | SYSTEMY PRZESUWNE POJEDYŃCZE I PODWÓJNE CHOWANE W ŚCIANĘ | | | | | | | | | |
|-----------|---|--|-----------|-----------|-------------|-------------|-------------|-------------|-------------|-------------|-------------|
| | | ,60" | ,70" | ,80" | ,90" | ,100" | 2 x ,60" | 2 x ,70" | 2 x ,80" | 2 x ,90" | 2 x ,100" |
| S1 | Szerokość skrzydła | 644 | 744 | 844 | 944 | 1044 | 1288 | 1488 | 1688 | 1888 | 2088 |
| S2 | Szerokość w świetle ościeżnicy | 604 | 704 | 804 | 904 | 1004 | 1204 | 1404 | 1604 | 1804 | 2004 |
| S3 | Szerokość kasety | 1318 | 1518 | 1718 | 1918 | 2118 | 2538 | 2938 | 3338 | 3738 | 4138 |
| S4 | Szerokość krycia ościeżnicy opaska 6 cm / opaska 8 cm | 746 / 786 | 846 / 886 | 946 / 986 | 1046 / 1086 | 1146 / 1186 | 1346 / 1386 | 1546 / 1586 | 1746 / 1786 | 1946 / 1986 | 2146 / brak |
| S5 | Szerokość otworu w kasecie | 655 | 755 | 855 | 955 | 1055 | 1255 | 1455 | 1655 | 1855 | 2055 |
| S6 | Szerokość otworu w murze | 1338 | 1538 | 1738 | 1938 | 2138 | 2558 | 2958 | 3358 | 3758 | 4158 |
| H1 | Wysokość skrzydła | 2030 (2112) ¹⁾ | | | | | | | | | |
| H2 | Wysokość krycia ościeżnicy opaska 6 cm / opaska 8 cm | 2092 / 2112 (2174 / 2194) ¹⁾ | | | | | | | | | |
| H3 | Wysokość kasety | 2115 (2197) ¹⁾ | | | | | | | | | |
| H4 | Wysokość w świetle ościeżnicy | 2021 (2103) ¹⁾ | | | | | | | | | |
| H5 | Wysokość otworu w murze | 2125 (2207) ¹⁾ | | | | | | | | | |

¹⁾ norma PL2112



Na zdjęciu system przesuwany naścienny



Na zdjęciu system przesuwany chowany w ścianę

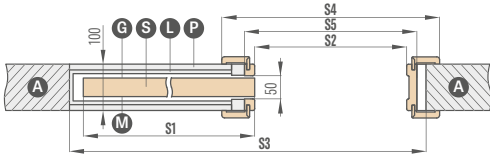
SYSTEMY POJEDYNCZE I PODWÓJNE

CHOWANE W ŚCIANĘ

SP1C.100 (lewy szklenie awers)

zakres stały 100 mm

grubość kasety przed zabudową płytami G/K - 75 mm

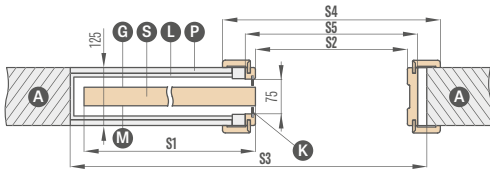


Tylko do modelu UNO PREMIUM, ALTAMURA 1 oraz do wszystkich skrzydeł ramiakowych. System nie zawiera i nie wymaga szczotek przeciwkurzowych.

SP1C.125 (lewy szklenie awers)

zakres stały 125 mm

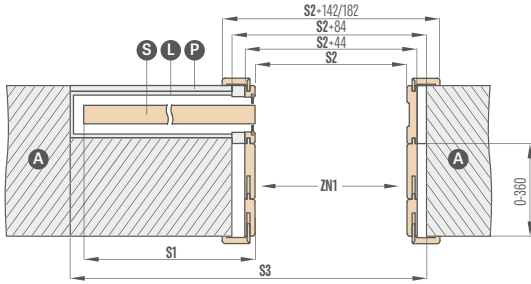
grubość kasety przed zabudową płytami G/K - 100 mm



Do stosowania tylko ze skrzydłami płytowymi, które posiadają ramkę przyszybową. System zawiera szare szczotki przeciwkurzowe.

ZN1 jednostronna zabudowa muru podstawowego dla SP1C.100 i SP1C.125

zakres zabudowy muru podstawowego od 0-40; 40-60; ... 340-360

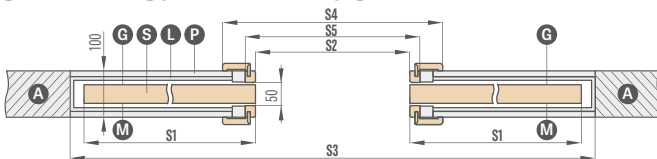


Na szkicu pokazana jednostronna zabudowa muru podstawowego ZN1.

SP2C.100 (szklenie awers)

zakres stały 100 mm

grubość kasety przed zabudową płytami G/K - 75 mm

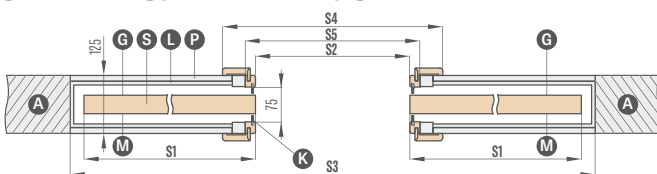


Tylko do modelu UNO PREMIUM, ALTAMURA 1 oraz do wszystkich skrzydeł ramiakowych. System nie zawiera i nie wymaga szczotek przeciwkurzowych.

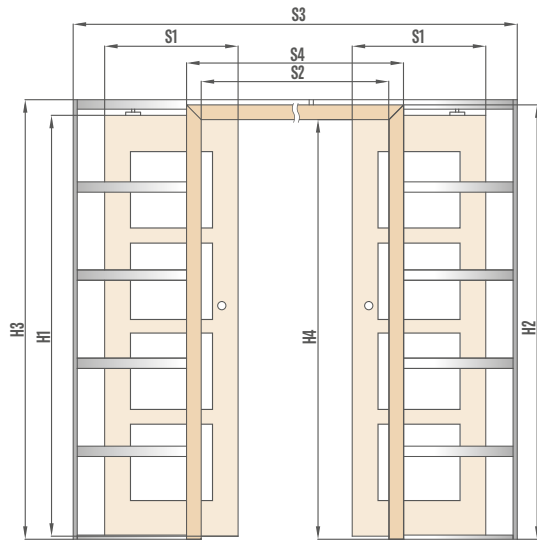
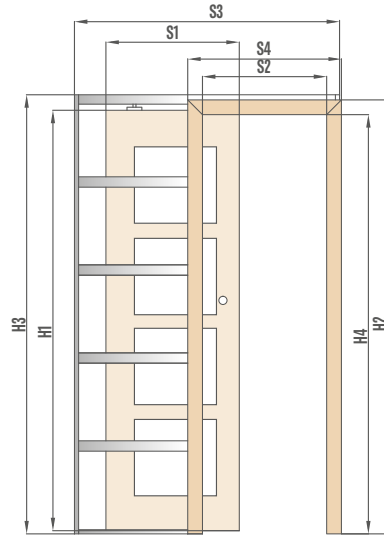
SP2C.125 (szklenie awers)

zakres stały 125 mm

grubość kasety przed zabudową płytami G/K - 100 mm



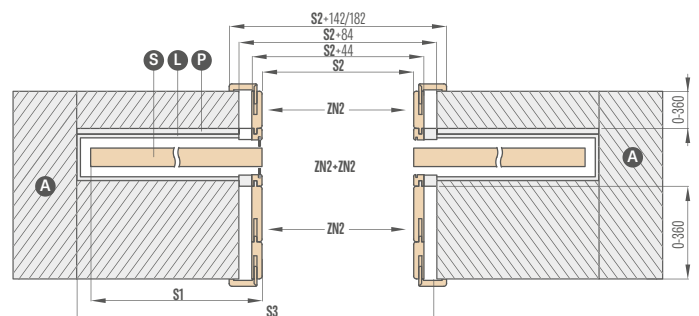
Do stosowania tylko ze skrzydłami płytowymi, które posiadają ramkę przyszybową. System zawiera szare szczotki przeciwkurzowe.



- A** - mur
- L** - kasetka aluminiowa
- P** - płyta karton-gips
- G** - strona gładka szyby
- S** - skrzydło
- K** - szczotka przeciwkurzowa
- M** - strona matowa szyby

ZN2 jednostronna zabudowa muru podstawowego dla SP2C.100 i SP2C.125

zakres zabudowy muru podstawowego od 0-40; 40-60; ... 340-360



Na szkicu pokazana dwustronna zabudowa muru podstawowego ZN2 + ZN2.

DRZWI DWUSKRZYDŁOWE

PRZYLGOWE i BEZPRZYLGOWE

PRAKTYCZNE INFORMACJE:

DRZWI DWUSKRZYDŁOWE



- W drzwiach dwuskrzydłowych występuje za dopłatą wypełnienie płytą pełną.
- Drzwi dwuskrzydłowe wykonywane są na bazie dostępnych modeli drzwi jednoskrzydłowych płytowych, ramiakowych STILE w odpowiadających im cechach: kolor, wykończenie (STANDARD, SOFT), szklenie itd.
- Drzwi dwuskrzydłowe dostępne w CPL 0,2 i CPL 0,7
- Skrzydło bierne jest wyposażone w zasuwki drzwiowe.
- Skrzydło bierne poniżej szerokości „60” występuje tylko jako pełne gładkie – dostawka (patrz rysunek poniżej).
- Dostawki są wykonane w technologii płytowej krawędź STANDARD. Dostępne są z wypełnieniem plaster miodu lub za dopłatą z płytą pełną. Dostawki posiadają usfiojenie pionowe.
- Skrzydło czynne i bierne wyposażone są w listwy przymykowe.
- Listwy przymykowe w skrzydłach CPL 0,7 są laminowane CPL 0,2
- Drzwi dwuskrzydłowe w technologii bezprzylgowej dostępne są wyłącznie z zamkiem magnetycznym.
- Drzwi dwuskrzydłowe bezprzylgowe występują tylko z ościeżnicą regulowaną.
- W drzwiach dwuskrzydłowych jest niedostępny elektrozaczep
- Norma PL2112 dla wybranych skrzydeł

DOSTĘPNE SZEROKOŚCI SKRZYDEŁ:

- Płytowe i ramiakowe DWUSKRZYDŁOWE od „120” do „190”*** oraz kombinacje z dostawką pełną gładką

| | | | | |
|----------|----------|----------|----------|-----------|
| 60 + 30* | 70 + 30* | 80 + 30* | 90 + 30* | 100 + 30* |
| 60 + 40* | 70 + 40* | 80 + 40* | 90 + 40* | 100 + 40* |
| 60 + 50* | 70 + 50* | 80 + 50* | 90 + 50* | 100 + 50* |

* Dostawka dostępna tylko w technologii standard jako pełna gładka

** Do „180” dla bezprzylgowych

CENA DRZWI DWUSKRZYDŁOWYCH:

- Płytowe i ramiakowe: skrzydło czynne 60 70 80 90 100 + skrzydło bierne 60 70 80 90*

$$\text{cena drzwi dwuskrzydłowych z listwą przymykową} = \text{cena skrzydła} \times 2 + \text{listwy przymykowe } 109,00 \text{ zł}^* / 134,07 \text{ zł}^{**} \text{ (CPL 0,2 - } 163,00 \text{ zł}^* / 200,49 \text{ zł}^{**})$$

- Płytowe i ramiakowe: skrzydło czynne 60 70 80 90 100 + dostawki bierne pełne gładkie 30 40 50

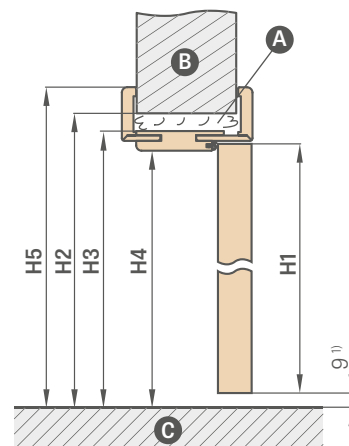
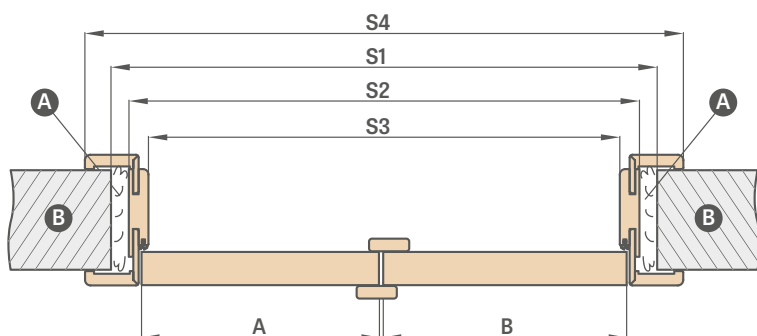
$$\text{cena drzwi dwuskrzydłowych z dostawką i listwą przymykową} = \text{cena skrzydła} + \text{dostawka pełna z listwami przymykowymi } 407,00 \text{ zł}^* / 500,61 \text{ zł}^{**} \text{ (CPL 0,2 i CPL 0,7 - } 543,00 \text{ zł}^* / 667,89 \text{ zł}^{**})$$

- Cena ościeżnicy stałej i regulowanej do drzwi dwuskrzydłowych + 30%
- Dopłata do płyty pełnej w dostawce wynosi 68,00 zł* / 83,64 zł**
- Dostawka lakierowana tylko pełna gładka BIAŁY TYTANOWY UV – 705,00 zł* / 867,15 zł**

DRZWI DWUSKRZYDŁOWE

BEZPRZYLGOWE

DRZWI DWUSKRZYDŁOWE BEZPRZYLGOWE Z OŚCIEŻNICĄ REGULOWANĄ



A – pianka B – mur C – podłoga

¹⁾ dopuszczalna odchyłka wynikająca z tolerancji wymiarowej ościeżnicy +/- 3mm (zalecamy sprawdzić przed montażem)

| Ościeżnica regulowana | | DRZWI DWUSKRZYDŁOWE BEZPRZYLGOWE | | | | | | | | | |
|-----------------------|--|---|----------------|----------------|----------------|----------------|----------------|----------------|----------------|----------------|----------------|
| | | ,90" | ,100" | ,110" | ,120" | ,130" | ,140" | ,150" | ,160" | ,170" | ,180" |
| A+B | Szerokość skrzydła | 988 | 1088 | 1188 | 1288 | 1388 | 1488 | 1588 | 1688 | 1788 | 1888 |
| S1 | Szerokość otworu w murze | 1061 | 1161 | 1261 | 1361 | 1461 | 1561 | 1661 | 1761 | 1861 | 1961 |
| S2 | Szerokość zewnętrzna ościeżnicy | 1021 | 1121 | 1221 | 1321 | 1421 | 1521 | 1621 | 1721 | 1821 | 1921 |
| S3 | Szerokość w świetle ościeżnicy | 977 | 1077 | 1177 | 1277 | 1377 | 1477 | 1577 | 1677 | 1777 | 1877 |
| S4 | Szerokość krycia ościeżnicy opaska 6 cm / opaska 8 cm | 1119 / 1159 | 1219 / 1259 | 1319 / 1359 | 1419 / 1459 | 1519 / 1559 | 1619 / 1659 | 1719 / 1759 | 1819 / 1859 | 1919 / 1959 | 2019 / 2059 |
| H1 | Wysokość skrzydła | 2030 (2112) ²⁾ | | | | | | | | | |
| H2 | Wysokość otworu w murze | 2073 (2155) ²⁾ | | | | | | | | | |
| H3 | Wysokość zewnętrzna ościeżnicy | 2053 (2135) ²⁾ | | | | | | | | | |
| H4 | Wysokość w świetle ościeżnicy | 2031 (2113) ²⁾ | | | | | | | | | |
| H5 | Wysokość krycia ościeżnicy opaska 6 cm / opaska 8 cm | 2102 / 2122 (2184 / 2204) ²⁾ | | | | | | | | | |

DRZWI DWUSKRZYDŁOWE
– SYMETRYCZNE



DRZWI DWUSKRZYDŁOWE
– ASYMETRYCZNE



DRZWI DWUSKRZYDŁOWE
– Z DOSTAWKĄ PEŁNĄ GŁADKĄ

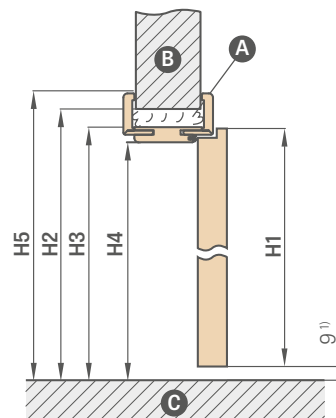
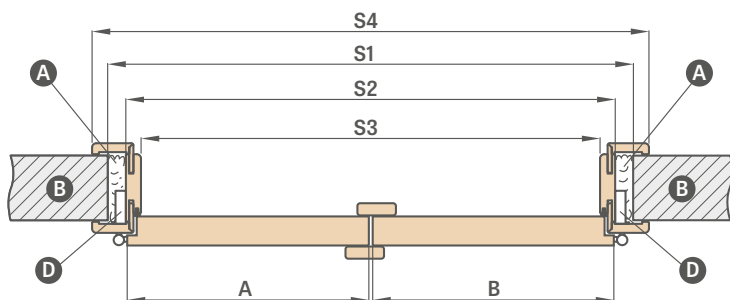


²⁾ norma PL2112

DRZWI DWUSKRZYDŁOWE

PRZYLGOWE

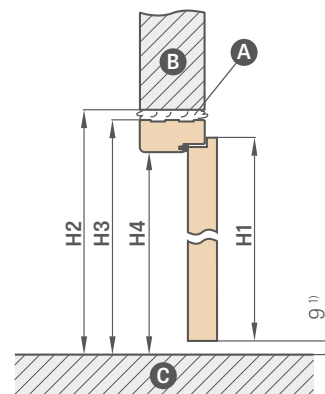
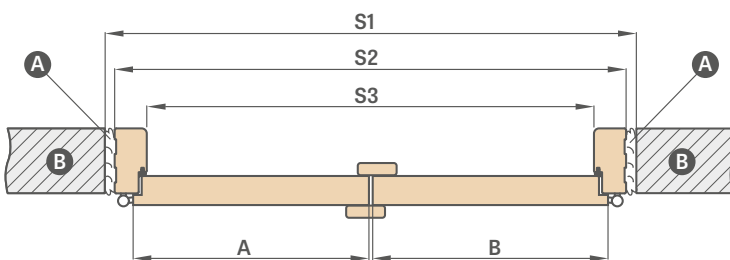
DRZWI DWUSKRZYDŁOWE PRZYLGOWE Z OŚCIEŻNICĄ REGULOWANĄ



A – pianka B – mur C – podłoga D – gniazdo zawiasowe

| Ościeżnica regulowana | | DRZWI DWUSKRZYDŁOWE | | | | | | | | | | |
|-----------------------|--|--|----------------|----------------|----------------|----------------|----------------|----------------|----------------|----------------|----------------|----------------|
| | | ,90" | ,100" | ,110" | ,120" | ,130" | ,140" | ,150" | ,160" | ,170" | ,180" | ,190" |
| A+B | Szerokość skrzydła | 988 | 1088 | 1188 | 1288 | 1388 | 1488 | 1588 | 1688 | 1788 | 1888 | 1988 |
| S1 | Szerokość otworu w murze | 1034 | 1134 | 1234 | 1334 | 1434 | 1534 | 1634 | 1734 | 1834 | 1934 | 2034 |
| S2 | Szerokość zewnętrzna ościeżnicy | 994 | 1094 | 1194 | 1294 | 1394 | 1494 | 1594 | 1694 | 1794 | 1894 | 1994 |
| S3 | Szerokość w świetle ościeżnicy | 950 | 1050 | 1150 | 1250 | 1350 | 1450 | 1550 | 1650 | 1750 | 1850 | 1950 |
| S4 | Szerokość krycia ościeżnicy opaska 6 cm / opaska 8 cm | 1092 / 1132 | 1192 / 1232 | 1292 / 1332 | 1392 / 1432 | 1492 / 1532 | 1592 / 1632 | 1692 / 1732 | 1792 / 1832 | 1892 / 1932 | 1992 / 2032 | 2092 / 2132 |
| H1 | Wysokość skrzydła | 2030 (2112) ² | | | | | | | | | | |
| H2 | Wysokość otworu w murze | 2060 (2142) ² | | | | | | | | | | |
| H3 | Wysokość zewnętrzna ościeżnicy | 2040 (2122) ² | | | | | | | | | | |
| H4 | Wysokość w świetle ościeżnicy | 2018 (2100) ² | | | | | | | | | | |
| H5 | Wysokość krycia ościeżnicy opaska 6 cm / opaska 8 cm | 2089 / 2109 (2171 / 2191) ² | | | | | | | | | | |

DRZWI DWUSKRZYDŁOWE PRZYLGOWE Z OŚCIEŻNICĄ STAŁĄ



A – pianka B – mur C – podłoga

| Ościeżnica stała | | DRZWI DWUSKRZYDŁOWE | | | | | | | | | | |
|------------------|---------------------------------|---------------------|-------|-------|-------|-------|-------|-------|-------|-------|-------|-------|
| | | ,90" | ,100" | ,110" | ,120" | ,130" | ,140" | ,150" | ,160" | ,170" | ,180" | ,190" |
| A+B | Szerokość skrzydła | 988 | 1088 | 1188 | 1288 | 1388 | 1488 | 1588 | 1688 | 1788 | 1888 | 1988 |
| S1 | Szerokość otworu w murze | 1068 | 1168 | 1268 | 1368 | 1468 | 1568 | 1668 | 1768 | 1868 | 1968 | 2068 |
| S2 | Szerokość zewnętrzna ościeżnicy | 1038 | 1138 | 1238 | 1338 | 1438 | 1538 | 1638 | 1738 | 1838 | 1938 | 2038 |
| S3 | Szerokość w świetle ościeżnicy | 950 | 1050 | 1150 | 1250 | 1350 | 1450 | 1550 | 1650 | 1750 | 1850 | 1950 |
| H1 | Wysokość skrzydła | 2030 | | | | | | | | | | |
| H2 | Wysokość otworu w murze | 2077 | | | | | | | | | | |
| H3 | Wysokość zewnętrzna ościeżnicy | 2062 | | | | | | | | | | |
| H4 | Wysokość w świetle ościeżnicy | 2018 | | | | | | | | | | |

¹⁾ dopuszczalna odchyłka wynikająca z tolerancji wymiarowej ościeżnicy +-3mm (zalecamy sprawdzić przed montażem)

²⁾ norma PL2112

DRZWI SKŁADANE



KONSTRUKCJA

- skrzydło składające się z dwóch części połączonych zawiasami ukrytymi
- ramiak z płyty MDF pokryty dwiema płytami HDF lub wewnętrzny ramiak drewniany pokryty dwiema płytami HDF przy dekorach PREMIUM i CPL
- wypełnienie stabilizujące „plaster miodu” lub za dopłatą wypełnienie płytą pełną
- ościeżnica o zakresie powyżej 320 mm składa się z dwóch elementów a powyżej 400 mm z trzech elementów.

WYKOŃCZENIE


- płyta HDF pokryta okleiną
- krawędź skrzydła STANDARD
- krawędź oklejona obrzeżem w kolorze płaszczyzny lub opcjonalnie w kolorze czarnym gładkim (w dekorze DĄB NATUR POPRZECZNY PREMIUM obrzeże czarne ze strukturą poprzeczną)

OKUCIA

- trzy ukryte zawiasy między skrzydłami
- system prowadzenia w górnej i dolnej części drzwi
- zamek zapadkowo-zasuwkowy na klucz, na wkładkę patentową, oszczędnościowy lub z blokadą

DOPLĄTY

| | |
|--------------------------------------|----------------------------------|
| wypełnienie płytą pełną | 127,00 zł* / 156,21 zł** |
| skrzydło „100” | 55,00 zł* / 67,65 zł** |
| wykończenie krawędzi skrzydła czarne | 68,00 zł* / 83,64 zł** |
| skrzydło CPL 0,2 | dopłata 150,00 zł* / 184,50 zł** |
| skrzydło CPL 0,7 | dopłata 250,00 zł* / 307,50 zł** |



¹⁾ okleina biała gładka imitująca powierzchnię malowaną

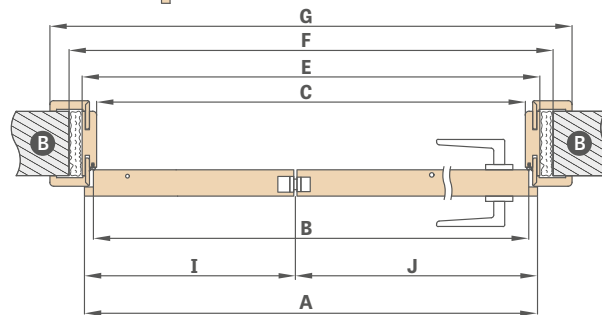
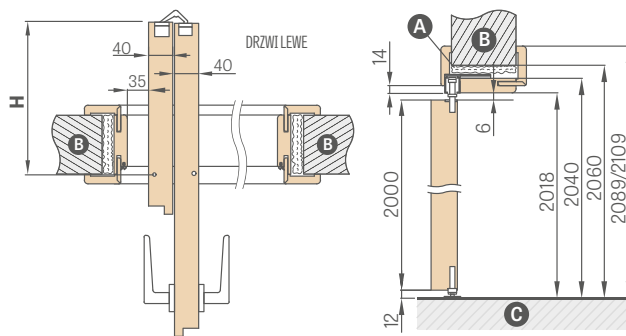
²⁾ specjalna powłoka **AntiFinger** ograniczająca zabrudzenia oraz ślady po odciskach palców

³⁾ w kompletacji ościeżnica wykonywana jest w dekorze DĄB NATUR PREMIUM

⁴⁾ do wyczerpania zapasów

SKRZYDŁO SKŁADANE

746,00 zł* / 917,58 zł**



A - pianka B - mur C - podłoga

| Szerokość drzwi | A | B | C | E | F | G | H | I | J |
|-----------------|------|------|------|------|------|----------------|-------|-----|-----|
| „60” | 641 | 614 | 604 | 648 | 688 | 746* / 786** | 152,5 | 218 | 418 |
| „70” | 741 | 714 | 704 | 748 | 788 | 846* / 886** | 202,5 | 268 | 468 |
| „80” | 841 | 814 | 804 | 848 | 888 | 946* / 986** | 252,5 | 318 | 518 |
| „90” | 941 | 914 | 904 | 948 | 988 | 1046* / 1086** | 302,5 | 368 | 568 |
| „100” | 1041 | 1014 | 1004 | 1048 | 1088 | 1146* / 1186** | 352,5 | 418 | 618 |

* opaska 6 cm / ** opaska 8 cm łączenie tylko 45 stopni

DOSTĘPNE SZEROKOŚCI SKRZYDEŁ

60 70 80 90 100



film montażowy
<https://youtu.be/tzccmzy/rvg>

| Zakres regulacji min.-max (mm) | CENA | Zakres regulacji min.-max (mm) | CENA |
|--------------------------------|--------------------------|--------------------------------|---------------------------|
| 80-100 | 617,00 zł* / 758,91 zł** | 240-260 | 746,00 zł* / 917,58 zł** |
| 100-120 | 624,00 zł* / 767,52 zł** | 260-280 | 763,00 zł* / 938,49 zł** |
| 120-140 | 641,00 zł* / 788,43 zł** | 280-300 | 797,00 zł* / 980,31 zł** |
| 140-160 | 659,00 zł* / 810,57 zł** | 300-340 | 815,00 zł* / 1002,45 zł** |
| 160-180 | 685,00 zł* / 842,55 zł** | 340-360 | 880,00 zł* / 1082,40 zł** |
| 180-200 | 694,00 zł* / 853,62 zł** | 360-380 | 898,00 zł* / 1104,54 zł** |
| 200-220 | 712,00 zł* / 875,76 zł** | 380-400 | 932,00 zł* / 1146,36 zł** |
| 220-240 | 728,00 zł* / 895,44 zł** | 400-420 | 950,00 zł* / 1168,50 zł** |

Za każde 2 cm dopłata 41,00 zł* / 50,43 zł** (bazując na cenie z zakresu 400-420 mm) aż do zakresu 500-520 mm

* CENA NETTO, ** CENA BRUTTO

SYSTEM DRZWI UKRYTYCH COVERT

OTWIERANE DO WEWNĄTRZ I NA ZEWNĄTRZ



KONSTRUKCJA

- skrzydło przylgowe lub bezprzylgowe
- ramiak drewniany pokryty dwiema płytami HDF
- wypełnienie stabilizujące „plaster miodu” lub za dopłatą wypełnienie płytą pełną

WYKOŃCZENIE

- płyta HDF pokryta okleiną PREMIUM, ST CPL, lakierem UV lub okleiną przeznaczoną do malowania bądź tapetowania
- krawędź skrzydła wykonana w technologii przylgowej lub bezprzylgowej

OKUCIA

- dwa ukryte zawiasy wpuszczane w ościeżnicę (trzeci opcjonalnie za dopłatą)
- zamek magnetyczny w skrzydle przylgowym i bezprzylgowym na klucz, na wkładkę patentową, oszczędnościowy lub z blokadą

DOPLĄTY


| | |
|---|--------------------------|
| ościeżnica w kolorze białym lub czarnym ³⁾ | 150,00 zł* / 184,50 zł** |
| skrzydło lakierowane BIAŁY TYTANOWY UV | 308,00 zł* / 378,84 zł** |
| wypełnienie płytą pełną | 127,00 zł* / 156,21 zł** |
| dotatkowa belka dolna w skrzydle (możliwość skrócenia we własnym zakresie do max 8 cm) | 28,00 zł* / 34,44 zł** |
| tuleje metalowe okrągłe i kwadratowe (4 szt.) wykończenie: nikiel szczotkowany, patyna, białe i czarne | 109,00 zł* / 134,07 zł** |
| tuleje tworzywowe drewnopodobne (4 szt.) | 21,00 zł* / 25,83 zł** |
| skrót rekuperacyjny, podcięcie wentylacyjne standard lub mini (str. 137) lub kratka wentylacyjna | 28,00 zł* / 34,44 zł** |
| trzeci zawias | 150,00 zł* / 184,50 zł** |
| zamiana w skrzydle na zamek magnetyczny w kolorze czarnym | 28,00 zł* / 34,44 zł** |
| zamiana na zawiasy i blachę zaczepową w kolorze czarnym | |
| - dla dwóch zawiasów lub | 30,00 zł* / 36,90 zł** |
| - dla trzech zawiasów | 45,00 zł* / 55,35 zł** |
| wykończenie krawędzi skrzydła czarne | 68,00 zł* / 83,64 zł** |
| skrzydło „100” | 55,00 zł* / 67,65 zł** |
| uszczelka opadająca ⁴⁾ | 122,00 zł* / 150,06 zł** |
| intarsja LUX, wersja do wyboru na str. 86-91 | 247,00 zł* / 303,81 zł** |
| ogranicznik (odbojnik) magnetyczny ⁴⁾ (dostępny w sześciu kolorach str. 137) | 122,00 zł* / 150,06 zł** |
| norma 2112 – dopłata do skrzydła i ościeżnicy | + 15 % |

SKRZYDŁO PRZYLGOWE I BEZPRZYLGOWE

414,00 zł* / 509,22 zł**

OŚCIEŻNICA KRYTA ALUMINIOWA

893,00 zł* / 1098,39 zł**



¹⁾ okleina biała gładka imitująca powierzchnię malowaną

²⁾ stosowany do tapetowania i malowania

³⁾ w standardzie ościeżnica w kolorze aluminium

⁴⁾ zastosowanie odbojnika uniemożliwia zastosowanie uszczelki opadającej, podcięcia wentylacyjnego oraz skrótów rekuperacyjnego i na odwrót

⁵⁾ skrzydła BIAŁY PODKŁAD oraz ościeżnica aluminiowa w szer. „70” i „80” dostępna w krótkim terminie realizacji szczegółów u sprzedawcy

⁶⁾ specjalna powłoka **AntiFinger** ograniczająca zabrudzenia oraz ślady po odciskach palców

⁷⁾ do wyczerpania zapasów

DOSTĘPNE SZEROKOŚCI SKRZYDEŁ

60 70⁵⁾ 80⁵⁾ 90 100

* CENA NETTO, ** CENA BRUTTO

SYSTEM DRZWI UKRYTYCH COVERT

SKRZYDŁO PRZYLGOWE OTWIERANE DO WEWNĄTRZ

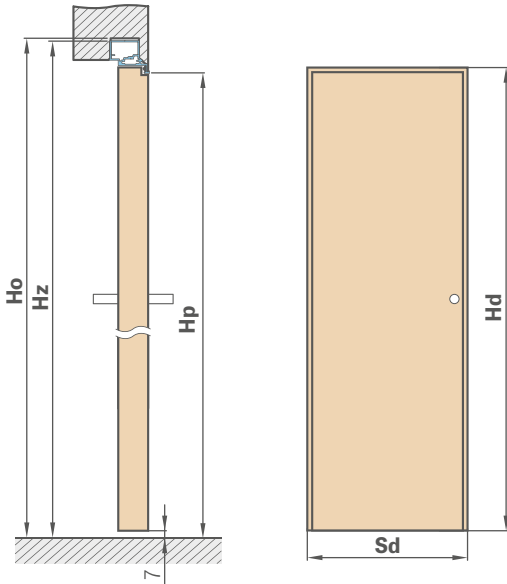
SKRZYDŁO PRZYLGOWE

414,00 zł*/ 509,22 zł**

OŚCIEŻNICA KRYTA ALUMINIOWA

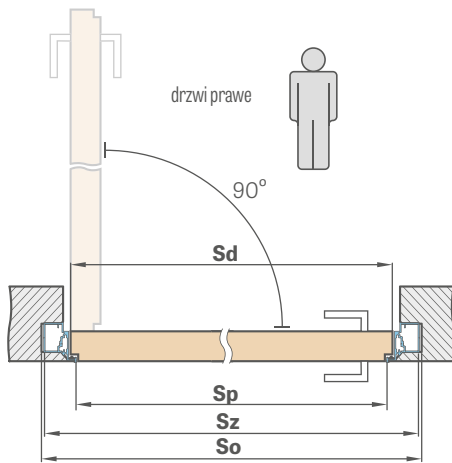
893,00 zł*/ 1098,39 zł**

WYMIARY STANDARDOWE DLA DRZWI PRZYLGOWYCH OTWIERANYCH DO WEWNĄTRZ

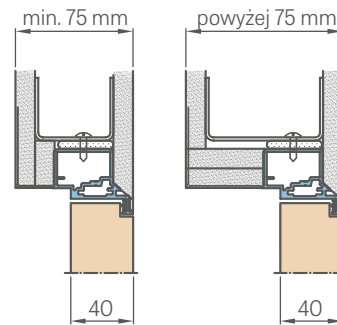


| Szerokość skrzydła | Szerokość otworu budowlanego | Szerokość zewnętrzna ościeżnicy | Szerokość światła przejścia |
|--------------------|------------------------------|---------------------------------|-----------------------------|
| Sd [mm] | So [mm] | Sz [mm] | Sp [mm] |
| 620 | 700 | 690 | 605 |
| 720 | 800 | 790 | 705 |
| 820 | 900 | 890 | 805 |
| 920 | 1000 | 990 | 905 |
| 1020 | 1100 | 1090 | 1005 |

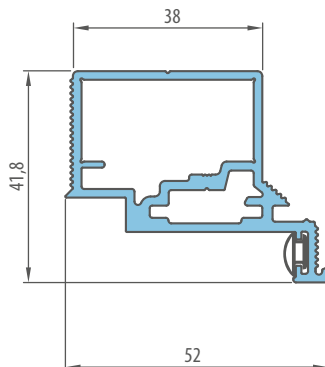
| Wysokość skrzydła | Wysokość otworu budowlanego | Wysokość zewnętrzna ościeżnicy | Wysokość światła przejścia |
|---------------------------|-----------------------------|--------------------------------|----------------------------|
| Hd [mm] | Ho [mm] | Hz [mm] | Hp [mm] |
| 2030 (2112) ¹⁾ | 2079 (2162) ¹⁾ | 2072 (2154) ¹⁾ | 2030 (2112) ¹⁾ |



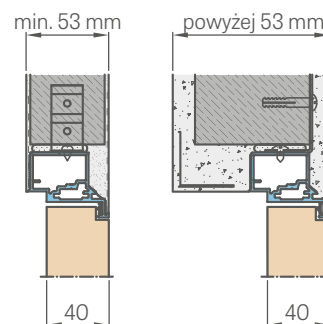
ZABUDOWA PŁYTĄ G-K



PRZEKRÓJ OŚCIEŻNICY ALUMINIOWEJ



ZABUDOWA W MURZE



SYSTEM DRZWI UKRYTYCH COVERT

SKRZYDŁO BEZPRZYLGOWE OTWIERANE NA ZEWNĄTRZ

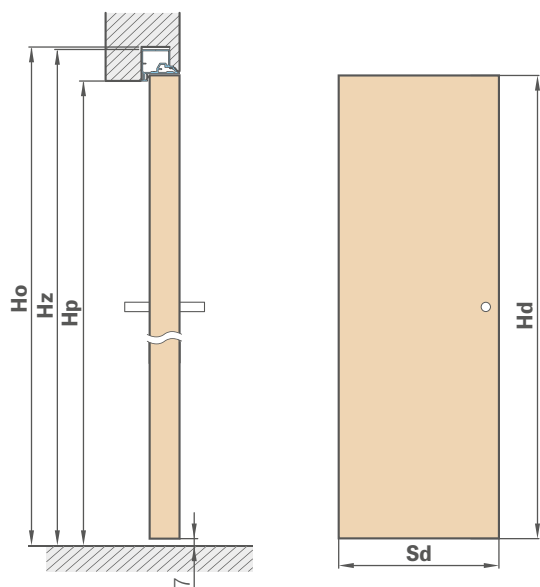
SKRZYDŁO BEZPRZYLGOWE

414,00 zł* / 509,22 zł**

OŚCIEŹNICA KRYTA ALUMINIOWA

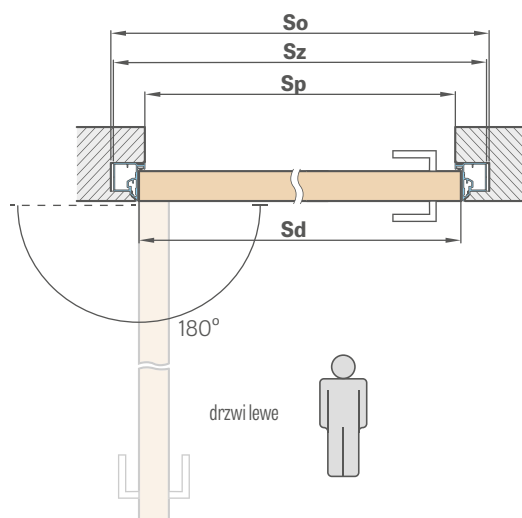
893,00 zł* / 1098,39 zł**

WYMIARY STANDARDOWE DLA DRZWI BEZPRZYLGOWYCH OTWIERANYCH NA ZEWNĄTRZ

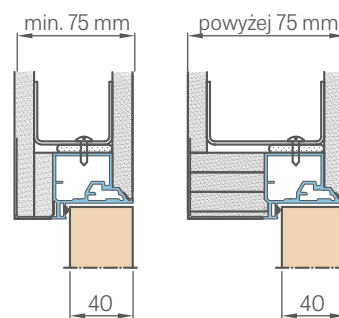


| Szerokość skrzydła | Szerokość otworu budowlanego | Szerokość zewnętrzna ościeżnicy | Szerokość światła przejścia |
|--------------------|------------------------------|---------------------------------|-----------------------------|
| Sd [mm] | So [mm] | Sz [mm] | Sp [mm] |
| 620 | 700 | 690 | 605 |
| 720 | 800 | 790 | 705 |
| 820 | 900 | 890 | 805 |
| 920 | 1000 | 990 | 905 |
| 1020 | 1100 | 1090 | 1005 |

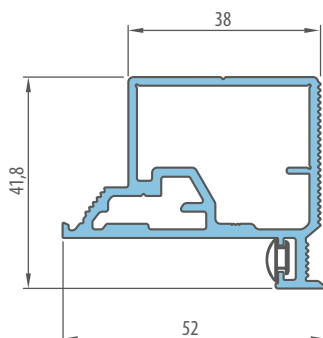
| Wysokość skrzydła | Wysokość otworu budowlanego | Wysokość zewnętrzna ościeżnicy | Wysokość światła przejścia |
|---------------------------|-----------------------------|--------------------------------|----------------------------|
| Hd [mm] | Ho [mm] | Hs [mm] | Hp [mm] |
| 2020 (2102) ¹⁾ | 2069 (2152) ¹⁾ | 2062 (2144) ¹⁾ | 2020 (2102) ¹⁾ |



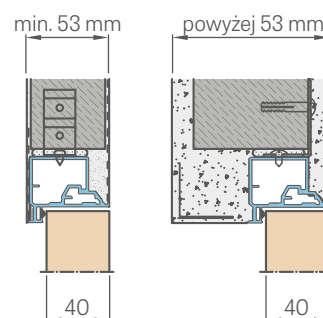
ZABUDOWA PŁYTĄ G-K



PRZEKRÓJ OŚCIEŹNICY ALUMINIOWEJ



ZABUDOWA W MURZE



* CENA NETTO, ** CENA BRUTTO

¹⁾ norma PL2112

NAŚWIETLA

PRZYLGOWE

INFORMACJE OGÓLNE

Naświetla są fabrycznie zmontowane i zaskłone szybą bezpieczną VSG 331 mleczną lub przezroczystą. (Proszę określić rodzaj szkła przy zamówieniu).

Do połączenia naświetli z drzwiami a dokładnie z ościeżnicą regulowaną lub stałą mogą być potrzebne dodatkowe elementy konstrukcyjne (np. drewniane słupy), które dobiera i organizuje we własnym zakresie monterzy w zależności od występujących warunków otworowych. Firma ERKADO nie posiada w sprzedaży takich elementów.

CENY NAŚWIETLI

| NAŚWIETLE BOCZNE DO DRZWI PRZYLGOWYCH JEDNOSKRZYDŁOWYCH I DWUSKRZYDŁOWYCH | | | | | |
|---|--------------|------------|-------------|-------------|-------------|
| Wysokość | Ościeżnica | Szerokość | | | |
| | | ,30" | ,40" | ,50" | ,60" |
| Norma PL | regulowana** | 979,00 zł* | 1022,00 zł* | 1066,00 zł* | 1110,00 zł* |
| | stała | 783,00 zł* | 821,00 zł* | 856,00 zł* | 893,00 zł* |

| NAŚWIETLE NAROŻNE DO DRZWI PRZYLGOWYCH JEDNOSKRZYDŁOWYCH I DWUSKRZYDŁOWYCH | | | | | |
|--|--------------|------------|------------|------------|------------|
| Wysokość | Ościeżnica | Szerokość | | | |
| | | ,30" | ,40" | ,50" | ,60" |
| „30" | regulowana** | 282,00 zł* | 326,00 zł* | 369,00 zł* | 413,00 zł* |
| | stała | 203,00 zł* | 241,00 zł* | 276,00 zł* | 312,00 zł* |
| „40" | regulowana** | 326,00 zł* | 369,00 zł* | 413,00 zł* | 457,00 zł* |
| | stała | 241,00 zł* | 276,00 zł* | 312,00 zł* | 349,00 zł* |
| „50" | regulowana** | 369,00 zł* | 413,00 zł* | 457,00 zł* | 500,00 zł* |
| | stała | 276,00 zł* | 312,00 zł* | 349,00 zł* | 385,00 zł* |
| „60" | regulowana** | 413,00 zł* | 457,00 zł* | 500,00 zł* | 544,00 zł* |
| | stała | 312,00 zł* | 349,00 zł* | 385,00 zł* | 422,00 zł* |

| NAŚWIETLE GÓRNE DO DRZWI PRZYLGOWYCH JEDNOSKRZYDŁOWYCH | | | | | | |
|--|--------------|------------|------------|------------|------------|------------|
| Wysokość | Ościeżnica | Szerokość | | | | |
| | | ,60" | ,70" | ,80" | ,90" | ,100" |
| „30" | regulowana** | 413,00 zł* | 457,00 zł* | 500,00 zł* | 544,00 zł* | 587,00 zł* |
| | stała | 312,00 zł* | 349,00 zł* | 385,00 zł* | 422,00 zł* | 458,00 zł* |
| „40" | regulowana** | 457,00 zł* | 500,00 zł* | 544,00 zł* | 587,00 zł* | 630,00 zł* |
| | stała | 349,00 zł* | 385,00 zł* | 422,00 zł* | 458,00 zł* | 493,00 zł* |
| „50" | regulowana** | 500,00 zł* | 544,00 zł* | 587,00 zł* | 630,00 zł* | 674,00 zł* |
| | stała | 385,00 zł* | 422,00 zł* | 458,00 zł* | 493,00 zł* | 531,00 zł* |
| „60" | regulowana** | 544,00 zł* | 587,00 zł* | 630,00 zł* | 674,00 zł* | 718,00 zł* |
| | stała | 422,00 zł* | 458,00 zł* | 493,00 zł* | 531,00 zł* | 566,00 zł* |

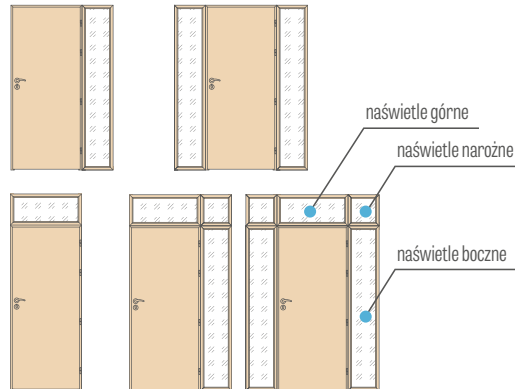
| NAŚWIETLE GÓRNE DO DRZWI PRZYLGOWYCH DWUSKRZYDŁOWYCH | | | | | | | | | | | | |
|--|--------------|------------|------------|------------|------------|------------|------------|------------|------------|-------------|-------------|-------------|
| Wysokość | Ościeżnica | Szerokość | | | | | | | | | | |
| | | ,90" | ,100" | ,110" | ,120" | ,130" | ,140" | ,150" | ,160" | ,170" | ,180" | ,190" |
| „30" | regulowana** | 544,00 zł* | 587,00 zł* | 630,00 zł* | 674,00 zł* | 718,00 zł* | 761,00 zł* | 805,00 zł* | 849,00 zł* | 891,00 zł* | 935,00 zł* | 979,00 zł* |
| | stała | 422,00 zł* | 458,00 zł* | 493,00 zł* | 531,00 zł* | 566,00 zł* | 603,00 zł* | 639,00 zł* | 675,00 zł* | 712,00 zł* | 748,00 zł* | 783,00 zł* |
| „40" | regulowana** | 587,00 zł* | 630,00 zł* | 674,00 zł* | 718,00 zł* | 761,00 zł* | 805,00 zł* | 849,00 zł* | 891,00 zł* | 935,00 zł* | 979,00 zł* | 1022,00 zł* |
| | stała | 458,00 zł* | 493,00 zł* | 531,00 zł* | 566,00 zł* | 603,00 zł* | 639,00 zł* | 675,00 zł* | 712,00 zł* | 748,00 zł* | 783,00 zł* | 821,00 zł* |
| „50" | regulowana** | 630,00 zł* | 674,00 zł* | 718,00 zł* | 761,00 zł* | 805,00 zł* | 849,00 zł* | 891,00 zł* | 935,00 zł* | 979,00 zł* | 1022,00 zł* | 1066,00 zł* |
| | stała | 493,00 zł* | 531,00 zł* | 566,00 zł* | 603,00 zł* | 639,00 zł* | 675,00 zł* | 712,00 zł* | 748,00 zł* | 783,00 zł* | 821,00 zł* | 856,00 zł* |
| „60" | regulowana** | 674,00 zł* | 718,00 zł* | 761,00 zł* | 805,00 zł* | 849,00 zł* | 891,00 zł* | 935,00 zł* | 979,00 zł* | 1022,00 zł* | 1066,00 zł* | 1110,00 zł* |
| | stała | 531,00 zł* | 566,00 zł* | 603,00 zł* | 639,00 zł* | 675,00 zł* | 712,00 zł* | 748,00 zł* | 783,00 zł* | 821,00 zł* | 856,00 zł* | 893,00 zł* |

PODZIAŁ NAŚWIETLI

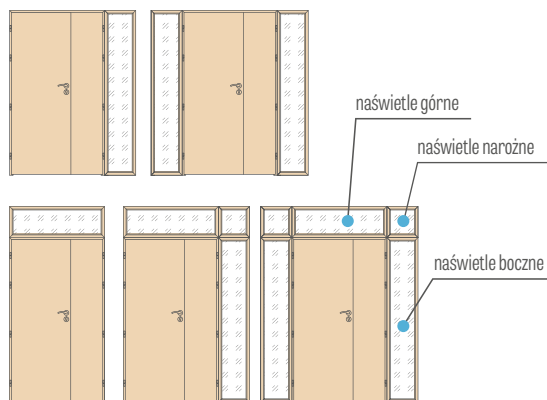
| |
|----------------------------|
| DO OŚCIEŻNICY BLOKOWEJ |
| DO OŚCIEŻNICY REGULOWANEJ |
| DO DRZWI JEDNOSKRZYDŁOWYCH |
| DO DRZWI DWUSKRZYDŁOWYCH |

DOSTĘPNE KONFIGURACJE

DRZWI JEDNOSKRZYDŁOWE PRZYLGOWE z naświetlami bocznymi, górnymi i narożnymi



DRZWI DWUSKRZYDŁOWE PRZYLGOWE z naświetlami bocznymi, górnymi i narożnymi



* Uwaga: powyższe ceny są cenami netto do których należy doliczyć podatek VAT 23%

** Dostępne są zakresy jak dla standardowych ościeżnic regulowanych przylgowych str. 170-171

Cena zawiera szybę bezpieczną VSG 331 matową lub VSG 331 przezroczystą oraz jest jednolita dla wszystkich oklein i zakresów występujących w ościeżnicach przylgowych

Ceny dotyczą naświetli na opasce 6 i 8 cm

Cena naświetli lakierowanych dopłata + 50 %

Listwy mocujące naświetla są przybijane sztyftami i mogą być (szczególnie w dekorach białych oraz naświetlach lakierowanych) widoczne małe ciemne punkty po ich wbiciu

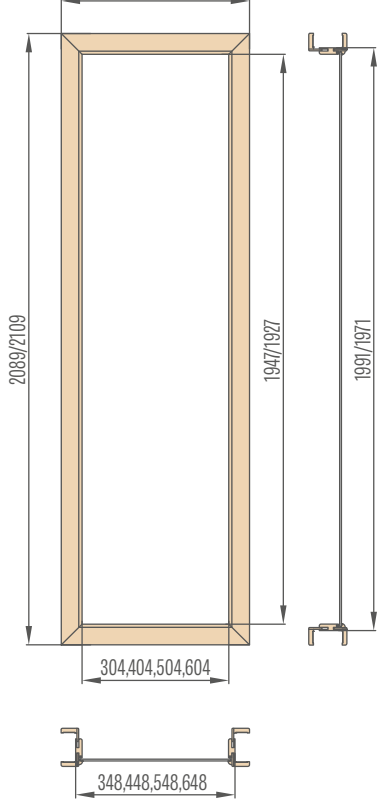
Naświetla nie są dostępne w laminatach CPL 0,2 i CPL 0,7

* CENA NETTO

Naświetla boczne
ościeżnicy regulowanej przylgowej
opaska 6 cm / opaska 8 cm

„30” „40” „50” „60”

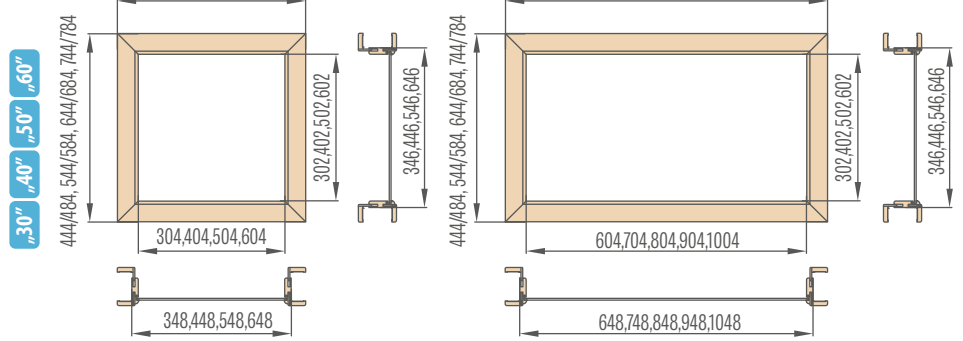
446/486, 546/586, 646/686, 746/786



Naświetla narożne
ościeżnicy regulowanej przylgowej
opaska 6 cm / opaska 8 cm

„30” „40” „50” „60”

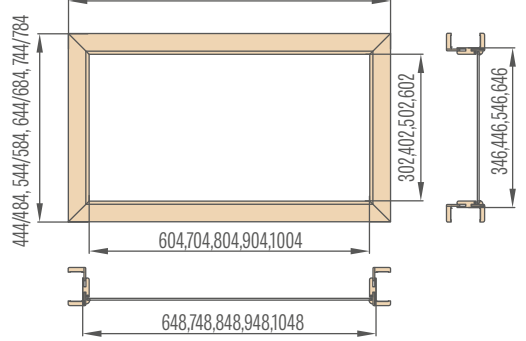
446/486, 546/586, 646/686, 746/786



Naświetla górne ościeżnicy regulowanej
drzwi jednoskrzydłowych przylgowych
opaska 6 cm / opaska 8 cm

„60” „70” „80” „90” „100”

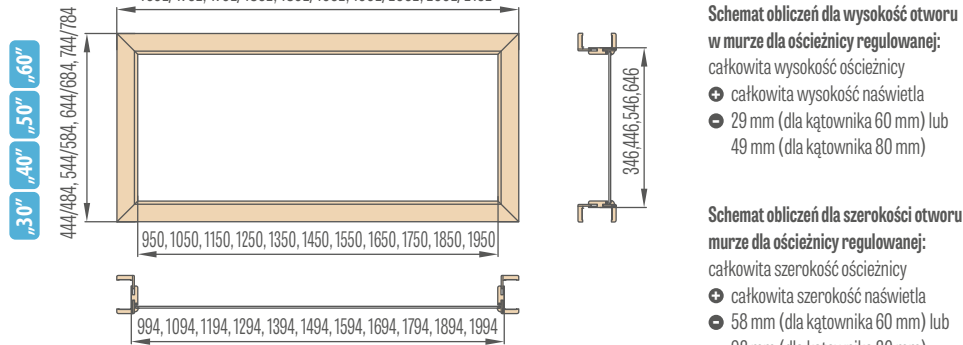
746/786, 846/886, 946/986, 1046/1086, 1146/1186



Naświetla górne ościeżnicy regulowanej drzwi dwuskrzydłowych przylgowych opaska 6 cm / opaska 8 cm

„90” „100” „110” „120” „130” „140” „150” „160” „170” „180” „190”

1092/1132, 1192/1232, 1292/1332, 1392/1432, 1492/1532, 1592/1632,
1692/1732, 1792/1832, 1892/1932, 1992/2032, 2092/2132



Schemat obliczeń dla wysokości otworu
w murze dla ościeżnicy regulowanej:

- całkowita wysokość ościeżnicy
- + całkowita wysokość naświetla
- 29 mm (dla kątownika 60 mm) lub 49 mm (dla kątownika 80 mm)

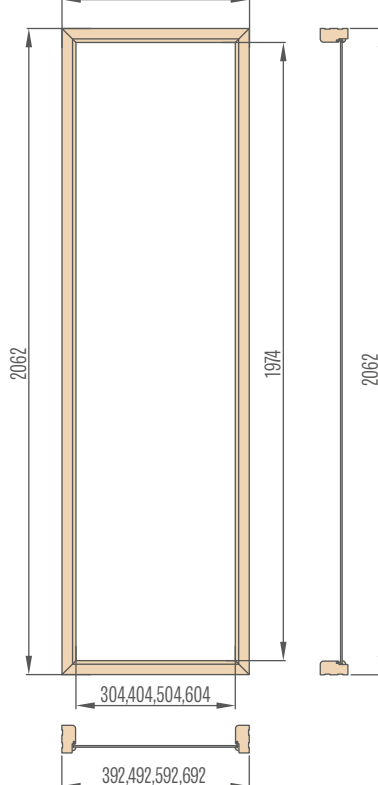
Schemat obliczeń dla szerokości otworu w murze dla ościeżnicy regulowanej:

- całkowita szerokość ościeżnicy
- + całkowita szerokość naświetla
- 58 mm (dla kątownika 60 mm) lub 98 mm (dla kątownika 80 mm)

Naświetla boczne
ościeżnicy stałej

„30” „40” „50” „60”

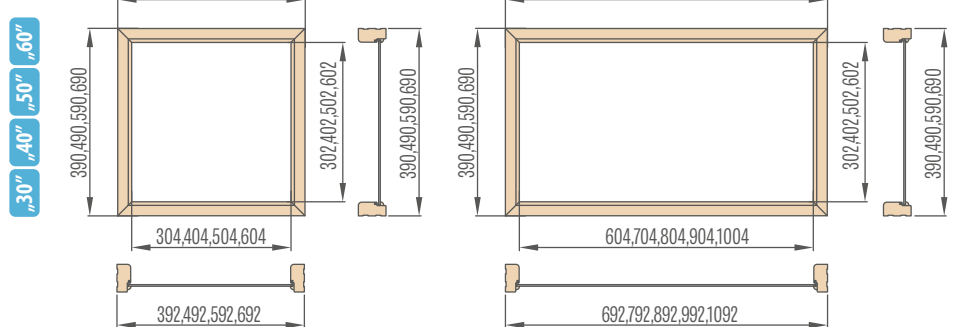
392,492,592,692



Naświetla narożne
ościeżnicy stałej

„30” „40” „50” „60”

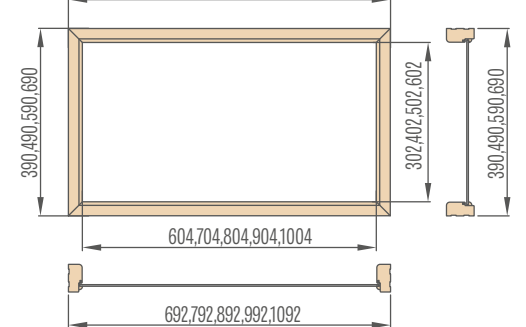
392,492,592,692



Naświetla górne ościeżnicy stałej
drzwi jednoskrzydłowych

„60” „70” „80” „90” „100”

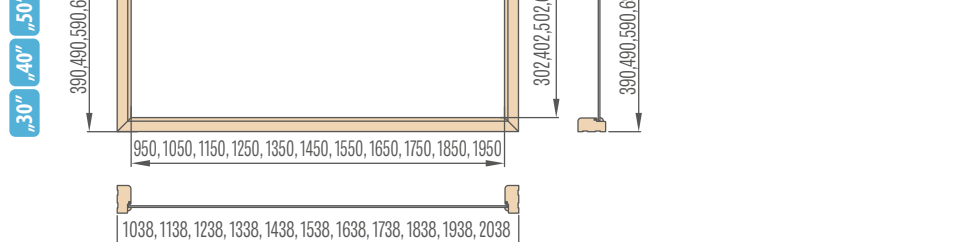
692,792,892,992,1092



Naświetla górne ościeżnicy stałej drzwi dwuskrzydłowych

„90” „100” „110” „120” „130” „140” „150” „160” „170” „180” „190”

390,490,590,690



OŚCIEŻNICE

- Ościeżnicę regulowaną przylgową oraz stałą przylgową można stosować do wszystkich rodzajów drzwi wewnętrznych ERKADO wykonanych w technologii płytowej oraz ramiakowej STILE.
- Ościeżnicę regulowaną bezprzylgową można stosować do drzwi wewnętrznych wykonanych w technologii płytowej oraz ramiakowej STILE. Ościeżnice te posiadają trzy ukryte zawiasy.
- Ościeżnica wykonana jest z wysokiej jakości MDF i pokryta trwałą folią imitującą drewno lub pokryta trwałym lakierem UV.
- W zależności od technologii, ościeżnice pokryte są następującymi rodzajami wykończeń: GREKO, CPL, PREMIUM oraz lakierem UV.
- Ościeżnice do drzwi ramiakowych STILE posiadają w standardzie dodatkowy trzeci zawias.
- W skład kompletu każdej ościeżnicy regulowanej lub stałej wchodzi: elementy ościeżnicy (pion zaczepowy, pion zawiasowy oraz belka górna), zawiasy i wkręty montażowe. Poszczególne elementy w miejscach połączeń posiadają przygotowane otwory.
- Każdy zestaw zawiera instrukcję montażu oraz kartę gwarancyjną.
- Ościeżnica stała do kolekcji Herse jest prostokątna i posiada rdzeń z klejonego drewna.

OŚCIEŻNICA REGULOWANA SKRZYDŁA PRZYLGOWE



NAKŁADKOWA OŚCIEŻNICA REGULOWANA DO OŚCIEŻNICY STALOWEJ



OŚCIEŻNICA REGULOWANA SKRZYDŁA BEZPRZYLGOWE

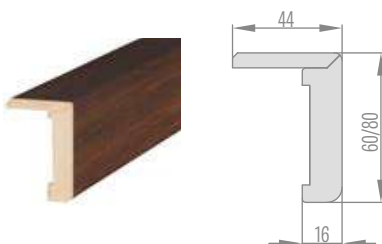


OŚCIEŻNICA STAŁA STAND SKRZYDŁA PRZYLGOWE




KĄTOWNIK STANDARDOWY DO OŚCIEŻNICY REGULOWANEJ

opaska 6 cm / opaska 8 cm

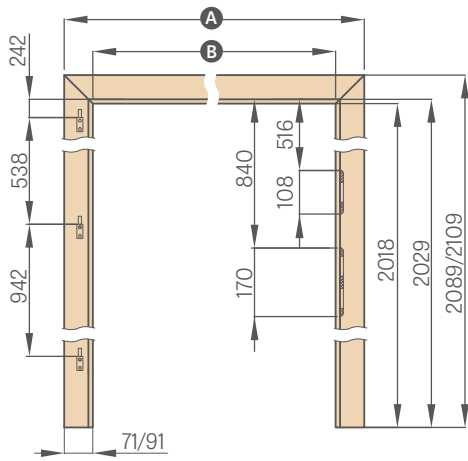


KĄTOWNIK Z PRZEDŁUŻANYM PIÓREM DO OŚCIEŻNICY REGULOWANEJ

opaska 6 cm / opaska 8 cm



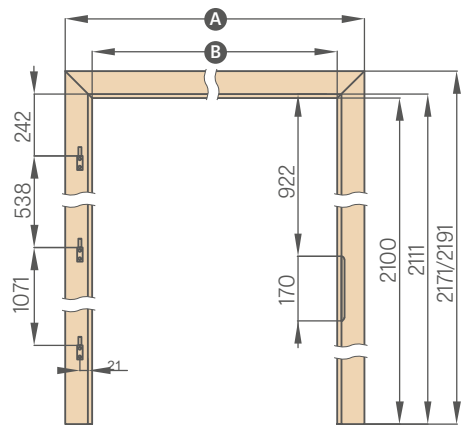
ÓŚCIEŻNICA REGULOWANA PRZYLGOWA



| | ,60" | ,70" | ,80" | ,90" | ,100" | ,110" |
|----------|---------|---------|---------|-----------|-----------|-----------|
| A | 746/786 | 846/886 | 946/986 | 1046/1086 | 1146/1186 | 1246/1286 |
| B | 604 | 704 | 804 | 904 | 1004 | 1104 |

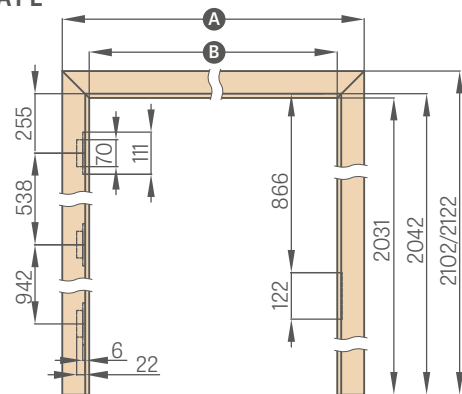
opaska 6 cm / opaska 8 cm

ÓŚCIEŻNICA REGULOWANA PRZYLGOWA - NORMA PL2112



| | ,60" | ,70" | ,80" | ,90" | ,100" | ,110" |
|----------|---------|---------|---------|-----------|-----------|-----------|
| A | 746/786 | 846/886 | 946/986 | 1046/1086 | 1146/1186 | 1246/1286 |
| B | 604 | 704 | 804 | 904 | 1004 | 1104 |

ÓŚCIEŻNICA REGULOWANA BEZPRZYLGOWA - NORMA PL

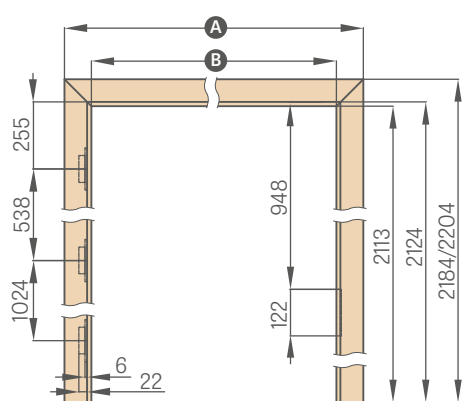


| | ,60N" | ,60" | ,70N" | ,70" | ,80N" | ,80" |
|----------|---------|---------|---------|---------|---------|----------|
| A | 747/787 | 771/811 | 847/887 | 871/911 | 947/987 | 971/1011 |
| B | 605 | 629 | 705 | 729 | 805 | 829 |

| | ,90N" | ,90" | ,100" | ,110" |
|----------|-----------|-----------|-----------|-----------|
| A | 1047/1087 | 1071/1111 | 1171/1211 | 1271/1311 |
| B | 905 | 929 | 1029 | 1129 |

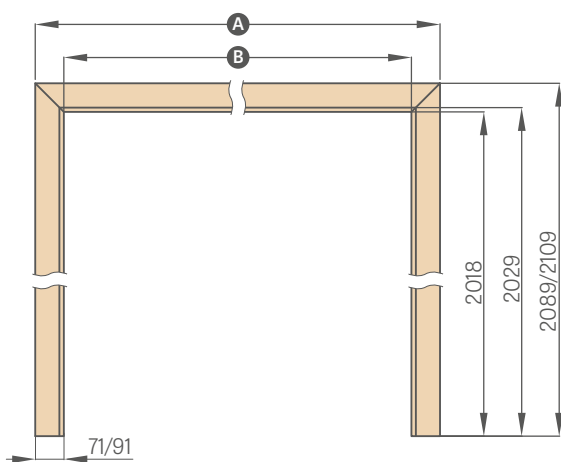
Szerokości 60N, 70N, 90N dostępne tylko dla modelu ALTAMURA 1, BALDUR 1 oraz UNO PREMIUM

ÓŚCIEŻNICA REGULOWANA BEZPRZYLGOWA - NORMA PL2112



| | ,60" | ,70" | ,80N" | ,80" | ,90" | ,100" | ,110" |
|----------|---------|---------|---------|----------|-----------|-----------|-----------|
| A | 771/811 | 871/911 | 947/987 | 971/1011 | 1071/1111 | 1171/1211 | 1271/1311 |
| B | 629 | 729 | 805 | 829 | 929 | 1029 | 1129 |

ÓŚCIEŻNICA REGULOWANA PRZYLGOWA TYPU TUNEL

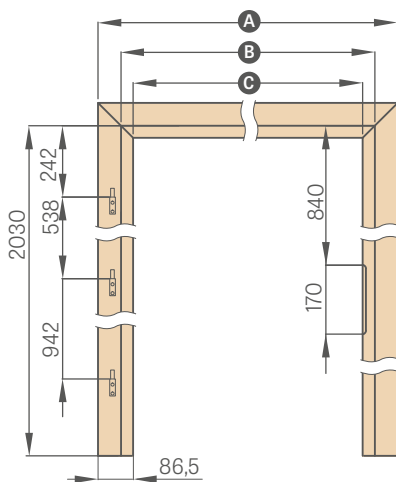


| | ,60" | ,70" | ,80" | ,90" | ,100" | ,110" | ,120" |
|----------|---------|---------|---------|-----------|-----------|-----------|-----------|
| A | 746/786 | 846/886 | 946/986 | 1046/1086 | 1146/1186 | 1246/1286 | 1346/1386 |
| B | 604 | 704 | 804 | 904 | 1004 | 1104 | 1204 |

| | ,130" | ,140" | ,150" | ,160" | ,170" | ,180" | ,190" |
|----------|-----------|-----------|-----------|-----------|-----------|-----------|-----------|
| A | 1446/1486 | 1546/1586 | 1646/1686 | 1746/1786 | 1846/1886 | 1946/1986 | 2046/2086 |
| B | 1304 | 1404 | 1504 | 1604 | 1704 | 1804 | 1904 |

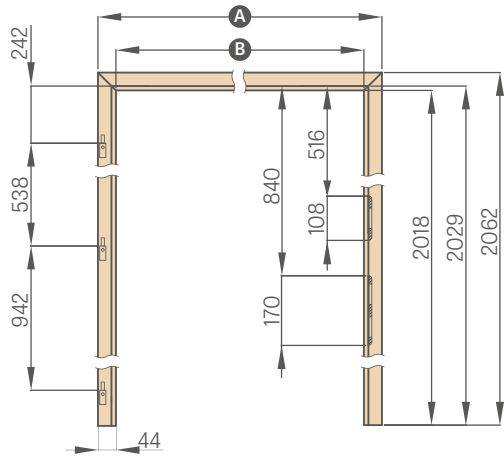
opaska 6 cm / opaska 8 cm

ÓŚCIEŻNICA NAKŁADKOWA



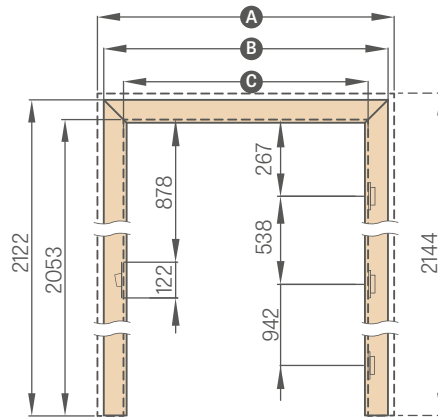
| | ,60" | ,70" | ,80" | ,90" | ,100" |
|----------|------|------|------|------|-------|
| A | 737 | 837 | 937 | 1037 | 1137 |
| B | 624 | 724 | 824 | 924 | 1024 |
| C | 564 | 664 | 764 | 864 | 964 |

OŚCIEŻNICA STAŁA



| | ,60" | ,70" | ,80" | ,90" | ,100" | ,110" |
|----------|------|------|------|------|-------|-------|
| A | 692 | 792 | 892 | 992 | 1092 | 1192 |
| B | 604 | 704 | 804 | 904 | 1004 | 1104 |

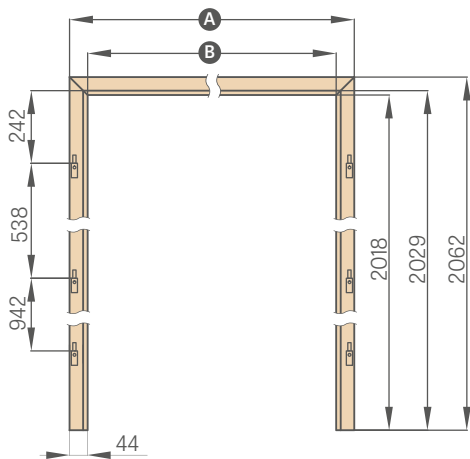
OŚCIEŻNICA REWERSYJNA



Szerokości 60N, 70N, 90N dostępne tylko dla modelu ALTAMURA 1, BALDUR 1 oraz UNO PREMIUM

| | ,60N" | ,60" | ,70N" | ,70" | ,80N" | ,80" | ,90N" | ,90" | ,100" | ,110" |
|----------|-------|------|-------|------|-------|------|-------|------|-------|-------|
| A | 810 | 834 | 910 | 934 | 1010 | 1034 | 1110 | 1134 | 1234 | 1334 |
| B | 766 | 791 | 866 | 891 | 966 | 991 | 1066 | 1091 | 1191 | 1291 |
| C | 628 | 652 | 728 | 752 | 828 | 852 | 928 | 952 | 1052 | 1152 |

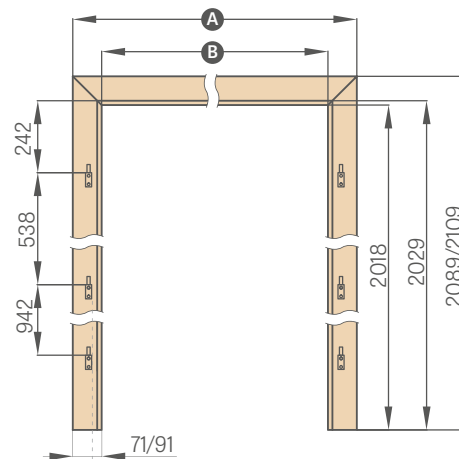
OŚCIEŻNICA STAŁA DO DRZWI DWUSKRZYDŁOWYCH



| | ,90" | ,100" | ,110" | ,120" | ,130" | ,140" |
|----------|------|-------|-------|-------|-------|-------|
| A | 1038 | 1138 | 1238 | 1338 | 1438 | 1538 |
| B | 950 | 1050 | 1150 | 1250 | 1350 | 1450 |

| | ,150" | ,160" | ,170" | ,180" | ,190" |
|----------|-------|-------|-------|-------|-------|
| A | 1638 | 1738 | 1838 | 1938 | 2038 |
| B | 1550 | 1650 | 1750 | 1850 | 1950 |

OŚCIEŻNICA REGULOWANA PRZYLGOWA DO DRZWI DWUSKRZYDŁOWYCH

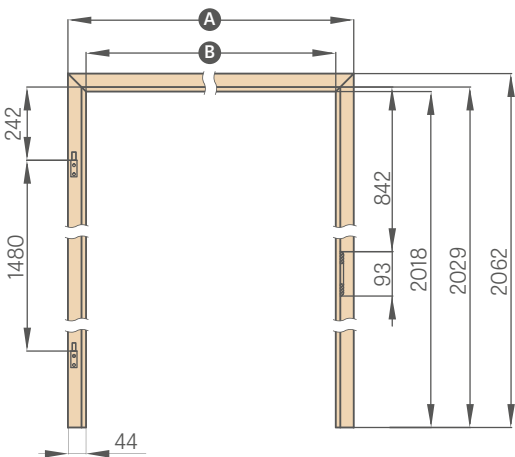


| | ,90" | ,100" | ,110" | ,120" | ,130" | ,140" |
|----------|-----------|-----------|-----------|-----------|-----------|-----------|
| A | 1092/1132 | 1192/1232 | 1292/1332 | 1392/1432 | 1492/1532 | 1592/1632 |
| B | 950 | 1050 | 1150 | 1250 | 1350 | 1450 |

| | ,150" | ,160" | ,170" | ,180" | ,190" |
|----------|-----------|-----------|-----------|-----------|-----------|
| A | 1692/1732 | 1792/1832 | 1892/1932 | 1992/2032 | 2092/2132 |
| B | 1550 | 1650 | 1750 | 1850 | 1950 |

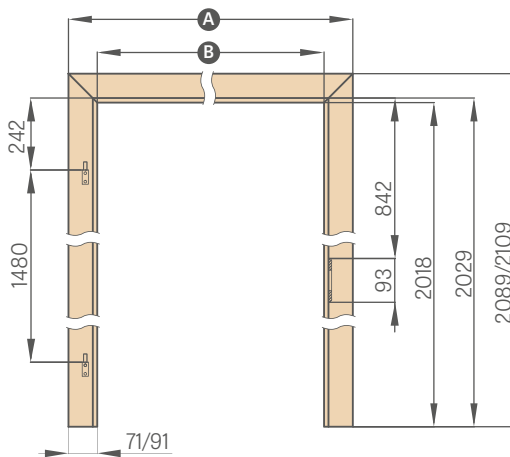
opaska 6 cm / opaska 8 cm

OŚCIEŻNICA STAŁA DO DRZWI SZKLANYCH



| | ,60" | ,70" | ,80" | ,90" |
|----------|------|------|------|------|
| A | 692 | 792 | 892 | 992 |
| B | 604 | 704 | 804 | 904 |

OŚCIEŻNICA REGULOWANA PRZYLGOWA DO DRZWI SZKLANYCH



| | ,60" | ,70" | ,80" | ,90" |
|----------|---------|---------|---------|-----------|
| A | 746/786 | 846/886 | 946/986 | 1046/1086 |
| B | 604 | 704 | 804 | 904 |

opaska 6 cm / opaska 8 cm

W ościeżnicach do tafli szklanych stosowany jest zawias z trzpieniem 10 mm

OŚCIEŻNICA REGULOWANA TYPU TUNEL

PRZYLGOWE, BEZPRZYLGOWE

OŚCIEŻNICE TUNEL

Ościeżnica tunel to ościeżnica regulowana nie posiadająca żadnych okuć. Składa się z belki górnej i dwóch belek pionowych.

Może być ona stosowana do wykańczania otworów drzwiowych jako element zabezpieczenia rogów ścian jednak przeważnie jest stosowana w celach estetycznych jako dekoracja wnętrza danego pomieszczenia.

Ościeżnice regulowane przylgowe typu tunel są stosowane również w systemach przesuwanych ERKADO.

Ościeżnice regulowane bezprzylgowe typu tunel nie stosujemy do systemów przesuwanych.

W zależności od systemu stosujemy tunele przylgowe:

| | |
|--------------------------|---|
| TUNEL DO SP1N | System przesuwany pojedynczy naścienny |
| TUNEL DO SP2N | System przesuwany podwójny naścienny |
| TUNEL DO SP1C.100 | System przesuwany pojedynczy chowany w ścianę do kasety 100 |
| TUNEL DO SP2C.100 | System przesuwany podwójny chowany w ścianę do kasety 100 |
| TUNEL DO SP1C.125 | System przesuwany pojedynczy chowany w ścianę do kasety 125 |
| TUNEL DO SP2C.125 | System przesuwany podwójny chowany w ścianę do kasety 125 |
| zabudowa ZN1 | Zabudowa muru na jedną stronę do systemów jednoskrzydłowych SP1C.100 i SP1C.125 |
| zabudowa ZN2 | Zabudowa muru na jedną stronę dla systemów dwuskrzydłowych SP2C.100 i SP2C.125 |

TUNELE REGULOWANE PRZYLGOWE

| | ,60" | ,70" | ,80" | ,90" | ,100" | ,110" | ,120" | ,130" | ,140" | ,150" | ,160" | ,170" | ,180" | ,190" |
|--|---|-------------|-------------|---------------|---------------|---------------|---------------|---------------|---------------|---------------|---------------|---------------|---------------|---------------|
| Szerokość otworu w murze | 688 | 788 | 888 | 988 | 1088 | 1188 | 1288 | 1388 | 1488 | 1588 | 1688 | 1788 | 1888 | 1988 |
| Szerokość zewnętrzna tunelu | 648 | 748 | 848 | 948 | 1048 | 1148 | 1248 | 1348 | 1448 | 1548 | 1648 | 1748 | 1848 | 1948 |
| Szerokość w świetle tunelu | 604 | 704 | 804 | 904 | 1004 | 1104 | 1204 | 1304 | 1404 | 1504 | 1604 | 1704 | 1804 | 1904 |
| Szerokość krycia tunelu opaska 6 cm / opaska 8 cm | 746/ 786 | 846/ 886 | 946/ 986 | 1046/ 1086 | 1146/ 1186 | 1246/ 1286 | 1346/ 1386 | 1446/ 1486 | 1546/ 1586 | 1646/ 1686 | 1746/ 1786 | 1846/ 1886 | 1946/ 1986 | 2046/ 2086 |
| Wysokość otworu w murze | 2060 (2142) ¹⁾ | | | | | | | | | | | | | |
| Wysokość zewnętrzna tunelu | 2040 (2122) ¹⁾ | | | | | | | | | | | | | |
| Wysokość w świetle tunelu | 2018 (2100) ¹⁾ | | | | | | | | | | | | | |
| Wysokość krycia tunelu opaska 6 cm / opaska 8 cm | 2089 / 2109 (2171 / 2191) ¹⁾ | | | | | | | | | | | | | |

TUNELE REGULOWANE BEZPRZYLGOWE

| | ,60" | ,70" | ,80N" | ,80" | ,90" | ,100" | ,110" | ,120" | ,130" | ,140" | ,150" | ,160" | ,170" | ,180" |
|--|---|-------------|-------------|--------------|---------------|---------------|---------------|---------------|---------------|---------------|---------------|---------------|---------------|---------------|
| Szerokość otworu w murze | 713 | 813 | 888 | 913 | 1013 | 1113 | 1213 | 1313 | 1413 | 1513 | 1613 | 1713 | 1813 | 1913 |
| Szerokość zewnętrzna tunelu | 673 | 773 | 849 | 873 | 973 | 1073 | 1173 | 1273 | 1373 | 1473 | 1573 | 1673 | 1773 | 1873 |
| Szerokość w świetle tunelu | 629 | 729 | 805 | 829 | 929 | 1029 | 1129 | 1229 | 1329 | 1429 | 1529 | 1629 | 1729 | 1829 |
| Szerokość krycia tunelu opaska 6 cm / opaska 8 cm | 771/ 811 | 871/ 911 | 947/ 987 | 971/ 1011 | 1071/ 1111 | 1171/ 1211 | 1271/ 1311 | 1371/ 1411 | 1471/ 1511 | 1571/ 1611 | 1671/ 1711 | 1771/ 1811 | 1871/ 1911 | 1971/ 2011 |
| Wysokość otworu w murze | 2073 (2155) ¹⁾ | | | | | | | | | | | | | |
| Wysokość zewnętrzna tunelu | 2053 (2135) ¹⁾ | | | | | | | | | | | | | |
| Wysokość w świetle tunelu | 2031 (2113) ¹⁾ | | | | | | | | | | | | | |
| Wysokość krycia tunelu opaska 6 cm / opaska 8 cm | 2102 / 2122 (2184 / 2204) ¹⁾ | | | | | | | | | | | | | |

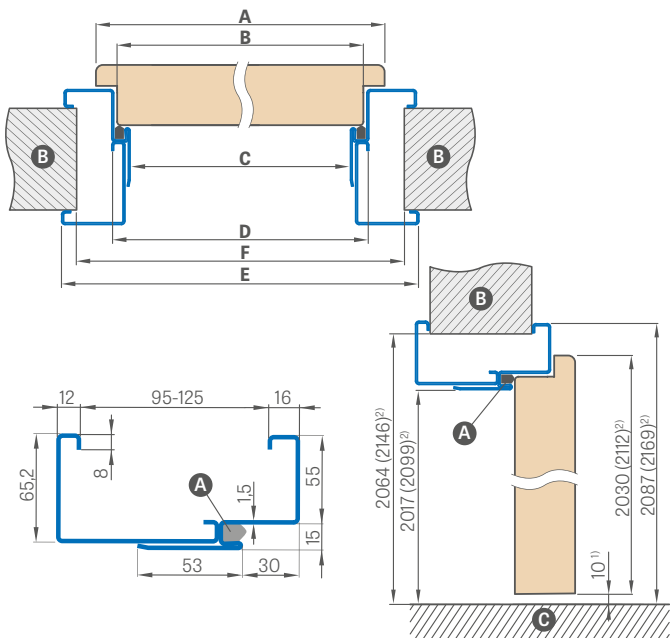
¹⁾ norma PL2112

OŚCIEŻNICA STALOWA

DO SKRZYDEŁ RAMIAKOWYCH, PŁYTOWYCH I SZKLANYCH GRAF

OŚCIEŻNICA STALOWA REGULOWANA (OBEJMUJĄCA), blacha gr. 1,5 mm

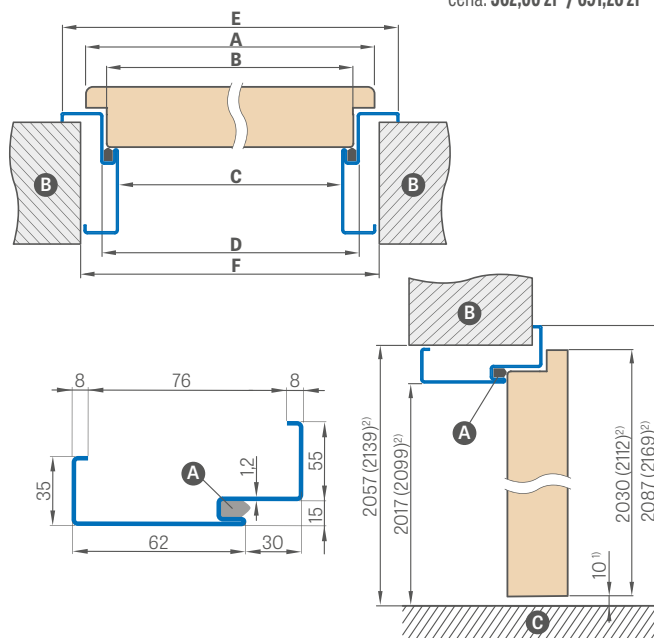
spawana i malowana na RAL 9003, 9010, 9016, 8003, 8017, 7016, 7022, 9005, 7047, 1001



OŚCIEŻNICA STALOWA KĄTOWA DUŻA, blacha gr. 1,2 mm

spawana i malowana na RAL 9003, 9010, 9016, 8003, 8017, 7016, 7022, 9005, 7047, 1001

cena: 562,00 zł* / 691,26 zł**



¹⁾ dopuszczalna odchyłka wynikająca z tolerancji wymiarowej ościeżnicy +- 3mm (zalecamy sprawdzić przed montażem) ²⁾ NORMA 2112

| Szerokość drzwi | A | B | C | D | E | F |
|-----------------|------|------|------|------|------|------|
| „60” | 644 | 617 | 601 | 631 | 741 | 695 |
| „70” | 744 | 717 | 701 | 731 | 841 | 795 |
| „80” | 844 | 817 | 801 | 831 | 941 | 895 |
| „90” | 944 | 917 | 901 | 931 | 1041 | 995 |
| „100” | 1044 | 1017 | 1001 | 1031 | 1141 | 1095 |
| „110” | 1144 | 1117 | 1101 | 1131 | 1241 | 1195 |

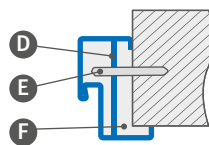
| Szerokość drzwi | A | B | C | D | E | F |
|-----------------|------|------|------|------|------|------|
| „60” | 644 | 617 | 601 | 631 | 741 | 681 |
| „70” | 744 | 717 | 701 | 731 | 841 | 781 |
| „80” | 844 | 817 | 801 | 831 | 941 | 881 |
| „90” | 944 | 917 | 901 | 931 | 1041 | 981 |
| „100” | 1044 | 1017 | 1001 | 1031 | 1141 | 1081 |
| „110” | 1144 | 1117 | 1101 | 1131 | 1241 | 1181 |

| Zakres regulacji min.-max (mm) | CENA (RAL 9003, 9010, 9016, 8003, 8017, 7016, 7022, 9005, 7047, 1001) |
|--------------------------------|---|
| 95-125 | 827,00 zł* / 1017,21 zł** |
| 125-155 | 894,00 zł* / 1099,62 zł** |
| 155-185 | 992,00 zł* / 1220,16 zł** |
| 185-215 | 1092,00 zł* / 1343,16 zł** |
| 215-245 | 1194,00 zł* / 1468,62 zł** |
| 245-275 | 1292,00 zł* / 1589,16 zł** |
| 275-305 | 1427,00 zł* / 1755,21 zł** |

RAL



OSADZENIE OŚCIEŻNICY NAROŻNEJ



- A - uszczelka
- B - mur
- C - podłoga
- D - kotwa montażowa
- E - kołek rozporowy
- F - wypełniacz

DOPLATY

| | |
|---|--------------------------|
| elektrozaczep | 407,00 zł* / 500,61 zł** |
| wzmocnienie pod samozamykacz | 41,00 zł* / 50,43 zł** |
| wykonanie z blachy ocynkowanej | +10% |
| ościeżnica regulowana „100” lub „110” | 136,00 zł* / 167,28 zł** |
| ościeżnica stała „100” lub „110” | 80,00 zł* / 98,40 zł** |
| ościeżnica do drzwi dwuskrzydłowych | wycena indywidualna |
| norma 2112 | dopłata 15 % |
| nietypowy RAL (nie obejmuje kolorów rzadkich, intensywnych, perłowych i metalicznych) | dopłata 10% |

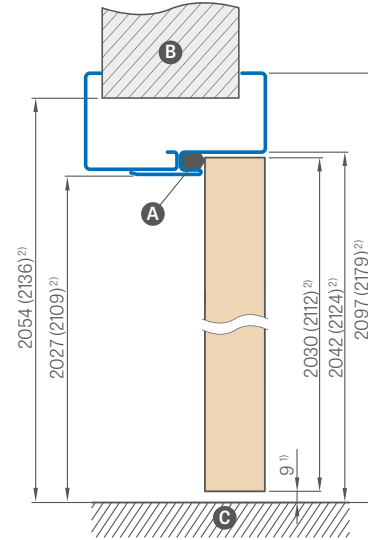
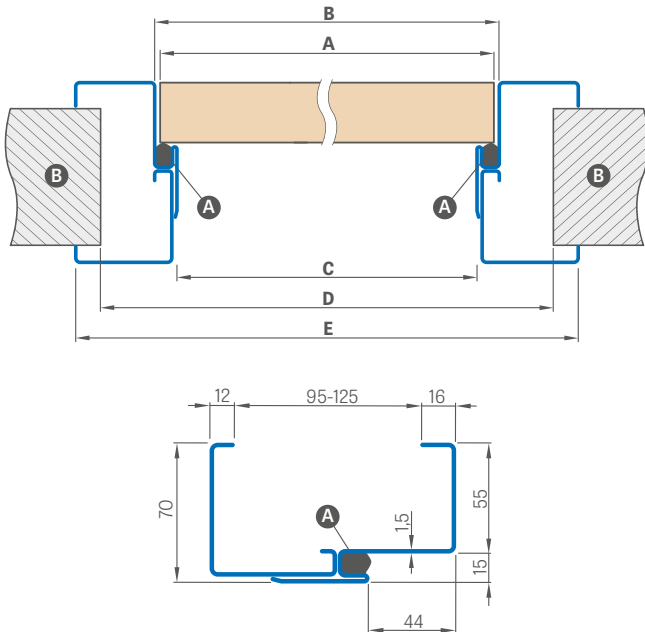
* CENA NETTO, ** CENA BRUTTO

OŚCIEŻNICA STALOWA

BEZPRZYLGOWA, DO SKRZYDEŁ RAMIAKOWYCH, PŁYTOWYCH

OŚCIEŻNICA STALOWA REGULOWANA BEZPRZYLGOWA (OBEJMUJĄCA), blacha gr. 1,5 mm

spawana i malowana na RAL 9003, 9010, 9016, 8003, 8017, 7016, 7022, 9005, 7047, 1001



¹⁾ dopuszczalna odchyłka wynikająca z tolerancji wymiarowej ościeżnicy +-3mm (zalecamy sprawdzić przed montażem)

²⁾ NORMA 2112

| Zakres regulacji min.-max (mm) | CENA (RAL 9003, 9010, 9016, 8003, 8017, 7016, 7022, 9005, 7047, 1001) |
|--------------------------------|---|
| 95-125 | 1127,00 zł* / 1386,21 zł** |
| 125-155 | 1194,00 zł* / 1468,62 zł** |
| 155-185 | 1292,00 zł* / 1589,16 zł** |
| 185-215 | 1392,00 zł* / 1712,16 zł** |
| 215-245 | 1494,00 zł* / 1837,62 zł** |
| 245-275 | 1592,00 zł* / 1958,16 zł** |
| 275-305 | 1727,00 zł* / 2124,21 zł** |

Ościeżnice w standardzie posiadają trzy zawiasy.

| Szerokość drzwi | A | B | C | D | E |
|-----------------|------|------|------|------|------|
| „60” | 644 | 650 | 620 | 710 | 760 |
| „70” | 744 | 750 | 720 | 810 | 860 |
| „80” | 844 | 850 | 820 | 910 | 960 |
| „90” | 944 | 950 | 920 | 1010 | 1060 |
| „100” | 1044 | 1050 | 1020 | 1110 | 1160 |
| „110” | 1144 | 1150 | 1120 | 1210 | 1260 |

Ⓐ - uszczelka Ⓑ - mur Ⓒ - podłoga

DOPLATY

| | |
|---|--------------------------|
| wzmocnienie pod samozamykacz | 41,00 zł* / 50,43 zł** |
| wykonanie z blachy ocynkowanej | +10% |
| ościeżnica regulowana „100” lub „110” | 136,00 zł* / 167,28 zł** |
| norma 2112 | dopłata 15 % |
| nietypowy RAL (nie obejmuje kolorów rzadkich, intensywnych, perłowych i metalicznych) | dopłata 10% |

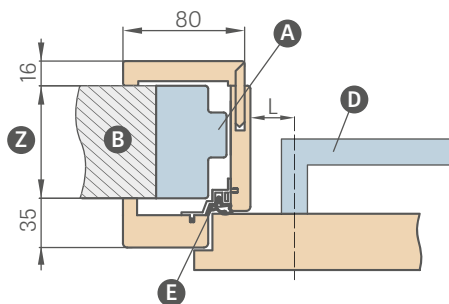
RAL



NAKLADKOWA OŚCIEŻNICA REGULOWANA

DO OŚCIEŻNICY STALOWEJ

POŁOŻENIE KLAMKI W OŚCIEŻNICY NAKLADKOWEJ



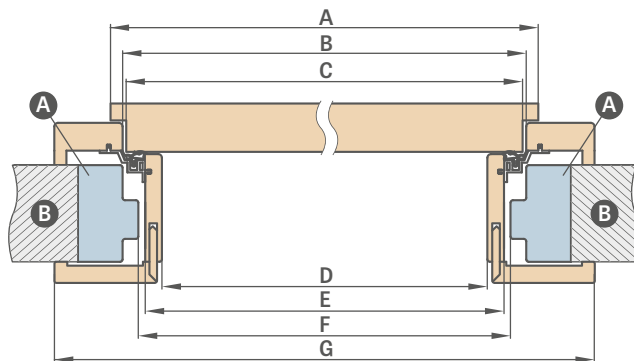
L – odległość od osi klamki do krawędzi deski ościeżnicy

L = 28 mm dla drzwi ramiakowych i płytowych (dostępne wszystkie klamki do drzwi wewnętrznych z oferty)

UWAGA: Sprawdź wymiary szylków w klamkach zanim je zastosujesz.

Ościeżnica nakładkowa o zakresie pow. 200 mm składa się z dwóch, a pow. 320 mm z trzech elementów.

SCHEMAT OŚCIEŻNICY NAKLADKOWEJ



| Szerokość drzwi | A | B | C | D | E | F | G |
|-----------------|------|------|------|-----|-----|-----|------|
| „60” | 644 | 624 | 618 | 564 | 592 | 598 | 733 |
| „70” | 744 | 724 | 718 | 664 | 692 | 698 | 833 |
| „80” | 844 | 824 | 818 | 764 | 792 | 798 | 933 |
| „90” | 944 | 924 | 918 | 864 | 892 | 898 | 1033 |
| „100” | 1044 | 1024 | 1018 | 964 | 992 | 998 | 1133 |

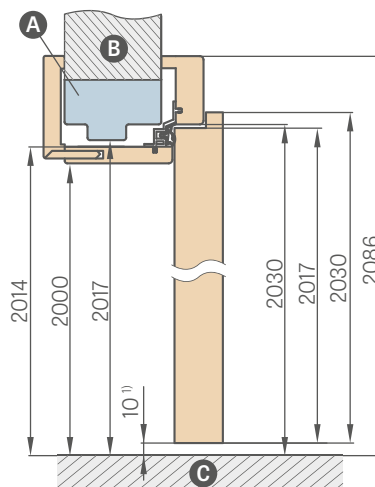
DOSTĘPNE SZEROKOŚCI OŚCIEŻNIC NAKLADKOWYCH:

60 70 80 90 100

F – minimalny wymiar światła ościeżnicy stalowej na którą montujemy ościeżnicę nakładkową.

Wymiar ten może być większy od zalecanego o max. 20 mm. Przy zwiększonym świetle należy zwrócić uwagę czy opaski odpowiednio pokryją mur.

| Zakres regulacji min.-max (mm) | OŚCIEŻNICA REGULOWANA NAKLADKOWA | |
|--------------------------------|----------------------------------|----------------------------|
| | GREKO | ST CPL i PREMIUM |
| 80-100 | 487,00 zł* / 599,01 zł** | 566,00 zł* / 696,18 zł** |
| 100-120 | 502,00 zł* / 617,46 zł** | 581,00 zł* / 714,63 zł** |
| 120-140 | 522,00 zł* / 642,06 zł** | 603,00 zł* / 741,69 zł** |
| 140-160 | 551,00 zł* / 677,73 zł** | 632,00 zł* / 777,36 zł** |
| 160-180 | 581,00 zł* / 714,63 zł** | 661,00 zł* / 813,03 zł** |
| 180-200 | 624,00 zł* / 767,52 zł** | 704,00 zł* / 865,92 zł** |
| 200-220 | 668,00 zł* / 821,64 zł** | 748,00 zł* / 920,04 zł** |
| 220-240 | 697,00 zł* / 857,31 zł** | 777,00 zł* / 955,71 zł** |
| 240-260 | 725,00 zł* / 891,75 zł** | 806,00 zł* / 991,38 zł** |
| 260-280 | 754,00 zł* / 927,42 zł** | 835,00 zł* / 1027,05 zł** |
| 280-300 | 783,00 zł* / 963,09 zł** | 863,00 zł* / 1061,49 zł** |
| 300-320 | 812,00 zł* / 998,76 zł** | 893,00 zł* / 1098,39 zł** |
| 320-340 | 842,00 zł* / 1035,66 zł** | 922,00 zł* / 1134,06 zł** |
| 340-360 | 871,00 zł* / 1071,33 zł** | 951,00 zł* / 1169,73 zł** |
| 360-380 | 900,00 zł* / 1107,00 zł** | 980,00 zł* / 1205,40 zł** |
| 380-400 | 943,00 zł* / 1159,89 zł** | 1024,00 zł* / 1259,52 zł** |
| 400-420 | 987,00 zł* / 1214,01 zł** | 1067,00 zł* / 1312,41 zł** |
| 420-440 | 1030,00 zł* / 1266,90 zł** | 1111,00 zł* / 1366,53 zł** |



¹⁾ dopuszczalna odchyłka wynikająca z tolerancji wymiarowej ościeżnicy +/- 3mm (zalecamy sprawdzić przed montażem)

- A – ościeżnica stalowa
- B – mur
- C – podłoga
- D – klamka
- E – profil aluminiowy uszczelką
- Z – zakres od 80 mm do 255 mm

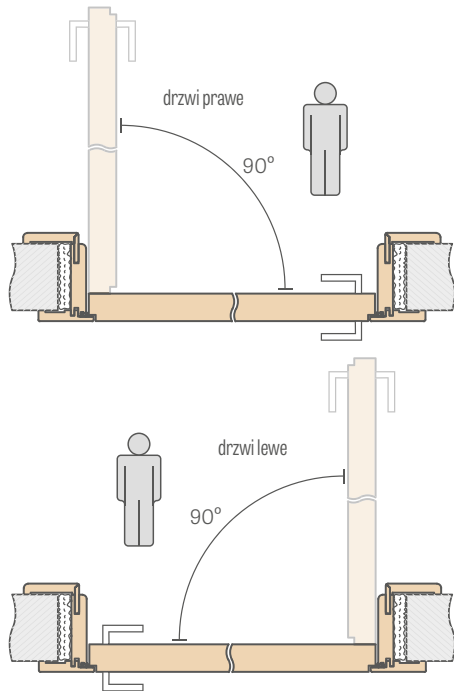
- Poszerzenie 120 mm oraz 55 mm do ościeżnicy nakładkowej – **136,00 zł* / 167,28 zł**** (cena obejmuje komplet do ościeżnicy o danej szerokości)
- Kątownik standardowy do ościeżnicy nakładkowej – **136,00 zł* / 167,28 zł**** (cena obejmuje komplet do ościeżnicy o danej szerokości)
- Kątownik z przedłużonym piórem – **136,00 zł* / 167,28 zł****

- Ceny ościeżnicy tunel o szerokości 60, 70, 80, 90, 100 w cenie ościeżnicy regulowanej nakładkowej
- Tunel ma takie same wymiary jak ościeżnica nakładkowa (nie ma wierceń pod zawias i blachę zaczepową ale jest wyposażony w uszczelkę)
- Cena ościeżnicy do drzwi dwuskrzydłowych + **30 %**

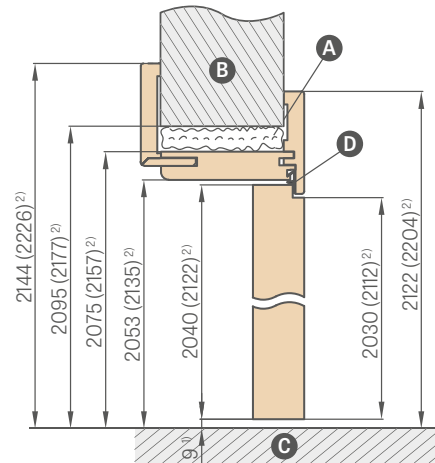
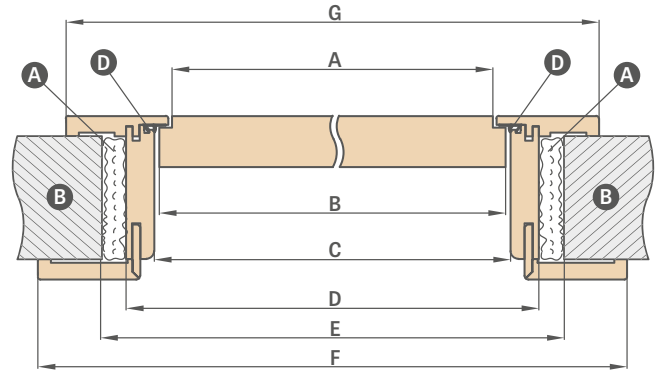
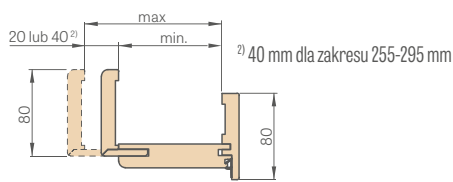
* CENA NETTO, ** CENA BRUTTO

OŚCIEŻNICA REWERSYJNA

SKRZYDŁA REWERSYJNE



ZAKRES REGULACJI OŚCIEŻNICY REWERSYJNEJ



¹⁾ dopuszczalna odchyłka wynikająca z tolerancji wymiarowej ościeżnicy +/- 3mm (zalecamy sprawdzić przed montażem)

²⁾ Norma PL2112

A - pianka B - mur C - podłoga D - uszczelka gumowa

| Zakres regulacji min.-max (mm) | OŚCIEŻNICA REWERSYJNA | | |
|--------------------------------|----------------------------|----------------------------|----------------------------|
| | GREKO | ST CPL i PREMIUM | LAKIEROWANE |
| 75-95 | | | |
| 95-115 | 1092,00 zł* / 1343,16 zł** | 1140,00 zł* / 1402,20 zł** | 1436,00 zł* / 1766,28 zł** |
| 115-135 | | | |
| 135-155 | | | |
| 155-175 | 1127,00 zł* / 1386,21 zł** | 1174,00 zł* / 1444,02 zł** | 1494,00 zł* / 1837,62 zł** |
| 175-195 | | | |
| 195-215 | | | |
| 215-235 | 1147,00 zł* / 1410,81 zł** | 1196,00 zł* / 1471,08 zł** | 1553,00 zł* / 1910,19 zł** |
| 235-255 | 1170,00 zł* / 1439,10 zł** | 1218,00 zł* / 1498,14 zł** | 1610,00 zł* / 1980,30 zł** |
| 255-295 | 1247,00 zł* / 1533,81 zł** | 1295,00 zł* / 1592,85 zł** | 1697,00 zł* / 2087,31 zł** |
| 295-315 | | | |
| 315-335 | | | |
| 335-355 | 1324,00 zł* / 1628,52 zł** | 1372,00 zł* / 1687,56 zł** | 1755,00 zł* / 2158,65 zł** |

| Szerokość drzwi | A | B | C | D | E | F | G |
|---------------------|------|------|------|------|------|------|------|
| „60N” ³⁾ | 600 | 620 | 628 | 672 | 700 | 810 | 766 |
| „60” | 624 | 644 | 652 | 696 | 736 | 834 | 791 |
| „70N” ³⁾ | 700 | 720 | 728 | 772 | 800 | 910 | 866 |
| „70” | 724 | 744 | 752 | 796 | 836 | 934 | 891 |
| „80N” | 800 | 820 | 828 | 872 | 900 | 1010 | 966 |
| „80” | 824 | 844 | 852 | 896 | 936 | 1034 | 991 |
| „90N” ³⁾ | 900 | 920 | 928 | 972 | 1000 | 1110 | 1066 |
| „90” | 924 | 944 | 952 | 996 | 1036 | 1134 | 1091 |
| „100” | 1024 | 1044 | 1052 | 1096 | 1136 | 1234 | 1191 |
| „110” | 1124 | 1144 | 1152 | 1196 | 1236 | 1334 | 1291 |

³⁾ szerokości 60N, 70N, 90N dostępne tylko dla modelu ALTAMURA 1, BALDUR 1 oraz UNO PREMIUM

UWAGA: Wybór zestawu (korona + pilastry) do ościeżnicy regulowanej reweryjnej powoduje zmniejszenie roboczego zakresu ościeżnicy o 3 mm (przy zastosowaniu jednostronnym) lub 6 mm (przy zastosowaniu dwustronnym). Przykład: ściana o grubości 140 mm przy jednostronnym zestawie trzeba założyć, że ma 143 mm, a przy dwustronnym, że ma 146 mm i dobrać odpowiadający zakres krycia muru z tabeli dla ościeżnicy przylgowej (str. 171), bezprzylgowej (str. 168) lub reweryjnej (str. 167).

- Ościeżnica do skrzydeł reweryjnych standardowo dostępna jest z kątownikiem 8 cm łączonym pod kątem 45 stopni lub za dopłatą 198,00 zł* / 243,54 zł** łączona pod kątem 90 stopni (nie dostępne w zakresie 75-95mm)
- Ościeżnica zawiera dwa tzw. ukryte zawiasy niewidoczne przy zamkniętym skrzydle lub opcjonalnie za dopłatą trzeci zawias 150,00 zł* / 184,50 zł**
- Dostępne dekory z grupy kolorystycznej: GREKO, PREMIUM, ST CPL oraz lakier BIAŁY TYTANOWY UV
- Zamiana na zawiasy i blachę zaczepową w kolorze czarnym lub złotym - 74,00 zł* / 91,02 zł** / kpl. do ościeżnicy
- Zmiana zakresu o +20 mm (dostępna w zakresach od 135-155 mm do 235-255 mm) - 50,00 zł* / 61,50 zł** (opcja dostępna od 06.05.2024)

- Poszerzenie 120 mm oraz 55 mm do ościeżnicy reweryjnej okleinowanej 136,00 zł* / 167,28 zł** oraz lakierowanej 244,00 zł* / 300,12 zł** (cena obejmuje komplet do ościeżnicy o danej szerokości)
- Kątownik ruchomy z przedłużonym piórem o 2 cm i kątownik standardowy do ościeżnicy regulowanej występujący we wszystkich okleinach - 136,00 zł* / 167,28 zł** oraz lakierze 204,00 zł* / 250,92 zł** (cena obejmuje komplet do ościeżnicy o danej szerokości)
- Ościeżnica o zakresie powyżej 295 mm składa się z dwóch elementów
- Panele górne przyklejane do ściany za dopłatą str. 140
- Norma PL2112 dopłata 15 %

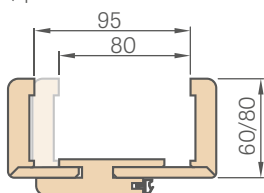
* CENA NETTO, ** CENA BRUTTO

OŚCIEŻNICA REGULOWANA

SKRZYDŁA BEZPRZYLGOWE

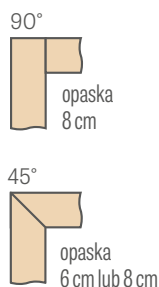
OŚCIEŻNICA REGULOWANA ZAKRES 80-95mm

opaska 6 cm / opaska 8 cm

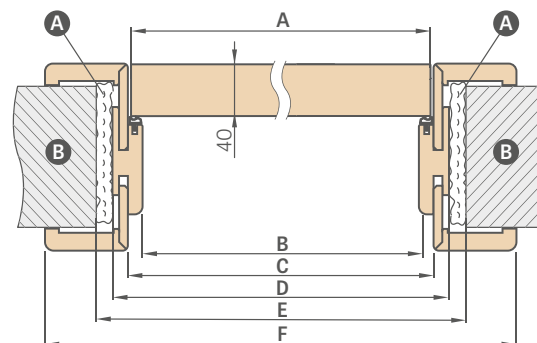


W ościeżnicy o zakresie 80-95mm pióro kątownika należy samodzielnie przyciąć do wymaganego zakresu

ŁĄCZENIE OŚCIEŻNICY

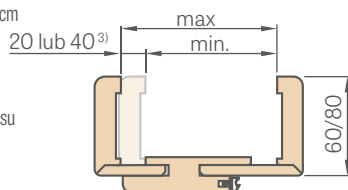


SCHEMAT OŚCIEŻNICY REGULOWANEJ



ZAKRES REGULACJI OŚCIEŻNICY REGULOWANEJ

opaska 6 cm / opaska 8 cm

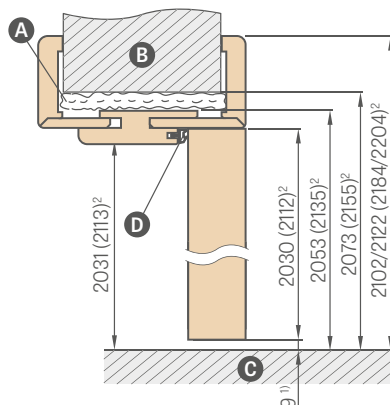


³) 40 mm dla zakresu 295-335 mm

| Szerokość drzwi | A | B | C | D | E | F |
|---------------------|------|------|------|------|------|----------------|
| „60N” ³⁾ | 620 | 605 | 627 | 649 | 688 | 747* / 787** |
| „60” | 644 | 629 | 651 | 673 | 714 | 771* / 811** |
| „70N” ³⁾ | 720 | 705 | 727 | 749 | 788 | 847* / 887** |
| „70” | 744 | 729 | 751 | 773 | 814 | 871* / 911** |
| „80N” | 820 | 805 | 827 | 849 | 888 | 947* / 987** |
| „80” | 844 | 829 | 851 | 873 | 914 | 971* / 1011** |
| „90N” ³⁾ | 920 | 905 | 927 | 949 | 988 | 1047* / 1087** |
| „90” | 944 | 929 | 951 | 973 | 1014 | 1071* / 1111** |
| „100” | 1044 | 1029 | 1051 | 1073 | 1114 | 1171* / 1211** |
| „110” | 1144 | 1129 | 1151 | 1173 | 1214 | 1271* / 1311** |

* opaska 6 cm / ** opaska 8 cm

| Zakres regulacji min.-max (mm) | OŚCIEŻNICA REGULOWANA opaska 6 cm i 8 cm | | | |
|--------------------------------|--|----------------------------|----------------------------|----------------------------|
| | GREKO | ST CPL i PREMIUM | CPL 0,2 | LAKIEROWANE |
| 80-95 | 795,00 zł* / 977,85 zł** | 845,00 zł* / 1039,35 zł** | 889,00 zł* / 1093,47 zł** | 1170,00 zł* / 1373,91 zł** |
| 95-115 | | | | |
| 115-135 | | | | |
| 135-155 | 832,00 zł* / 1023,36 zł** | 881,00 zł* / 1083,63 zł** | 924,00 zł* / 1136,52 zł** | 1175,00 zł* / 1445,25 zł** |
| 155-175 | | | | |
| 175-195 | | | | |
| 195-215 | 854,00 zł* / 1050,42 zł** | 903,00 zł* / 1110,69 zł** | 947,00 zł* / 1164,81 zł** | 1233,00 zł* / 1516,59 zł** |
| 215-235 | | | | |
| 235-255 | | | | |
| 255-275 | 877,00 zł* / 1078,71 zł** | 926,00 zł* / 1138,98 zł** | 969,00 zł* / 1191,87 zł** | 1291,00 zł* / 1587,93 zł** |
| 275-295 | | | | |
| 295-315 | 907,00 zł* / 1115,61 zł** | 956,00 zł* / 1175,88 zł** | 999,00 zł* / 1228,77 zł** | 1321,00 zł* / 1624,83 zł** |
| 315-335 | | | | |
| 315-355 | 947,00 zł* / 1164,81 zł** | 996,00 zł* / 1225,08 zł** | 1039,00 zł* / 1277,97 zł** | 1361,00 zł* / 1674,03 zł** |
| 355-375 | | | | |
| 375-395 | 1036,00 zł* / 1274,28 zł** | 1084,00 zł* / 1333,32 zł** | 1128,00 zł* / 1387,44 zł** | 1436,00 zł* / 1766,28 zł** |
| 395-415 | | | | |



¹) dopuszczalna odchyłka wynikająca z tolerancji wymiarowej ościeżnicy +- 3mm (zalecamy sprawdzić przed montażem)

²) norma PL2112 za dopłatą 15 %

³) szerokości 60N, 70N, 90N dostępne tylko dla modelu ALTAMURA 1, BALDUR 1 oraz UNO PREMIUM

- A - pianka
- B - mur
- C - podłoga
- D - uszczelka gumowa

UWAGA: Wybór zestawu (korona + pilastry) do ościeżnicy regulowanej bezprzylgowej powoduje zmniejszenie roboczego zakresu ościeżnicy o 3 mm (przy zastosowaniu jednostronnym) lub 6 mm (przy zastosowaniu dwustronnym). Przykład: ściana o grubości 140 mm przy jednostronnym zestawie trzeba założyć, że ma 143 mm, a przy dwustronnym, że ma 146 mm i dobrać odpowiadający zakres krycia muru z tabeli dla ościeżnicy przylgowej (str. 171), bezprzylgowej (str. 168) lub rewersyjnej (str. 167).

- Ościeżnica w normie PL2112 +15% do ceny ościeżnicy przed dopłatami
- Ościeżnica regulowana bezprzylgowa w CPL0,2 jest stosowana także w kompletacji do skrzydeł w CPL0,7
- Zamiana na zawiasy i blachę zaczepową w kolorze czarnym lub złotym – 74,00 zł* / 91,02 zł** / kpl. do ościeżnicy
- Łączenie pod kątem 90 stopni możliwe tylko w ościeżnicy z opaską 8 cm. Dopłata łączenie pod kątem 90 stopni – 109,00 zł* / 134,07 zł**
- Ościeżnica o zakresie powyżej 335 mm składa się z dwóch elementów
- Cena ościeżnicy regulowanej do drzwi dwuskrzydłowych + 30%
- Poszerzenie 120 mm oraz 55 mm do ościeżnicy bezprzylgowej okleinowanej 136,00 zł* / 167,28 zł** oraz CPL 0,2 i lakierowanej 244,00 zł* / 300,12 zł** (cena obejmuje komplet do ościeżnicy o danej szerokości)

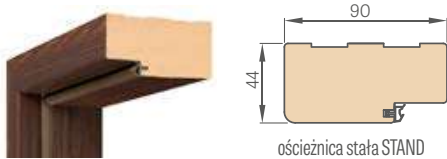
- Kątownik ruchomy z przedłużonym piórem o 2 cm i kątownik standardowy do ościeżnicy regulowanej występujący we wszystkich okleinach – 136,00 zł* / 167,28 zł** oraz CPL 0,2 i lakierze 204,00 zł* / 250,92 zł** (cena obejmuje komplet do ościeżnicy o danej szerokości) – dotyczy rozważnia opaska 6 cm i opaska 8 cm
- Ceny ościeżnicy tunel o szerokości 60, 70, 80N, 80, 90, 100 w cenie ościeżnicy regulowanej przylgowej (patrz tab. str. 171)
- Ceny ościeżnicy tunel o szerokości 110, 120, 130, 140, 150, 160, 170, 180, 190 w cenie ościeżnicy regulowanej do drzwi dwuskrzydłowych przylgowych (patrz tab. str. 171)
- Panele górne przyklejane do ściany (tylko przy ościeżnicy z kątownikiem 8 cm) – str. 140
- Elektrozacpek (dostępny tylko dla zamka zapadkowo-zasuwkowego) – 272,00 zł* / 334,56 zł**
- Zmiana zakresu o +20 mm (dostępna w zakresach od 135-155 mm do 295-315 mm) – 50,00 zł* / 61,50 zł** (opcja dostępna od 06.05.2024)

* CENA NETTO, ** CENA BRUTTO

OŚCIEŻNICA STAŁA

SKRZYDŁA PRZYLGOWE

OŚCIEŻNICA STAŁA



| | |
|------------------|--------------------------|
| GREKO | 234,00 zł* / 287,82 zł** |
| ST CPL i PREMIUM | 258,00 zł* / 317,34 zł** |
| CPL 0,2 | 301,00 zł* / 370,23 zł** |
| LAKIEROWANE | 522,00 zł* / 642,06 zł** |

OPASKA MASKUJĄCA 8 mm



| | |
|------------------|--------------------------|
| GREKO | 48,00 zł* / 59,04 zł** |
| ST CPL i PREMIUM | 55,00 zł* / 67,65 zł** |
| CPL 0,2 | 83,00 zł* / 102,09 zł** |
| LAKIEROWANE | 146,00 zł* / 179,58 zł** |

Cena obejmuje komplet 2 szt. x 213,5 cm i 1 szt. x 112 cm (dotyczy skrzydeł od „60” do „90”)
Cena obejmuje komplet 3 szt. x 213,5 cm (dotyczy skrzydeł od „100” do „190”)

ĆWIERCWAŁEK



| | |
|------------------|------------------------|
| GREKO | 22,00 zł* / 27,06 zł** |
| ST CPL i PREMIUM | 26,00 zł* / 31,98 zł** |
| LAKIEROWANE | 59,00 zł* / 72,57 zł** |

Cena obejmuje komplet 2 szt. x 211,5 cm i 1 szt. x 106,5 cm (dotyczy skrzydeł od „60” do „90”)
Cena obejmuje komplet 3 szt. x 211,5 cm (dotyczy skrzydeł od „100” do „190”)

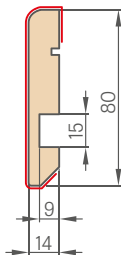
ELEKTROZACZEP – 272,00 zł* / 334,56 zł**

Specyfikacja techniczna na str. 137



LISTWA PRZYPODŁOGOWA długość 2,40 mb

- okleinowana cena za szt. 42,00 zł* / 51,66 zł**
- lakierowana cena za szt. 85,00 zł* / 104,55 zł**



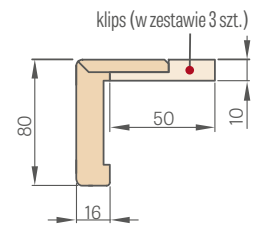
- Listwa przypodłogowa wykonana jest z wilgocioodpornej płyty MDF. Dostępna: lakier BIAŁY TYTANOWY UV, okleiny: GREKO, ST CPL, PREMIUM oraz w okleinie podkładowej do malowania.
- Sposób montażu - klejenie do ściany

* CENA NETTO, ** CENA BRUTTO

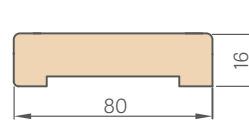
KĄTOWNIK Z KLIPSEM 6 cm i 8 cm (w zestawie 3 szt. klipsa)



| | |
|------------------|--------------------------|
| GREKO | 146,00 zł* / 179,58 zł** |
| ST CPL i PREMIUM | 146,00 zł* / 179,58 zł** |
| CPL 0,2 | 218,00 zł* / 268,14 zł** |
| LAKIEROWANE | 218,00 zł* / 268,14 zł** |

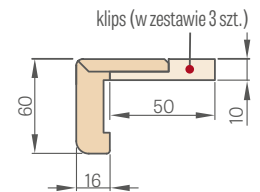


OPASKA MASKUJĄCA 16 mm

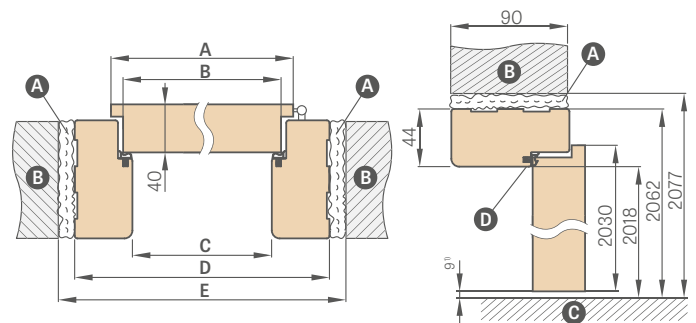


| | |
|------------------|--------------------------|
| GREKO | 85,00 zł* / 104,55 zł** |
| ST CPL i PREMIUM | 98,00 zł* / 120,54 zł** |
| CPL 0,2 | 151,00 zł* / 185,73 zł** |
| LAKIEROWANE | 217,00 zł* / 266,91 zł** |

Cena obejmuje komplet 2 szt. x 214,5 cm i 1 szt. x 112 cm (dotyczy skrzydeł od „60” do „80”)
Cena obejmuje komplet 3 szt. x 214,5 cm (dotyczy skrzydeł od „90” do „180”)



SCHEMAT OŚCIEŻNICY STAŁEJ STAND



¹⁾ dopuszczalna odchyłka wynikająca z tolerancji wymiarowej ościeżnicy + - 3mm (zalecamy sprawdzić przed montażem)

| Szerokość drzwi | A | B | C | D | E |
|-----------------|------|------|------|------|------|
| „60” | 644 | 618 | 604 | 692 | 722 |
| „70” | 744 | 718 | 704 | 792 | 822 |
| „80” | 844 | 818 | 804 | 892 | 922 |
| „90” | 944 | 918 | 904 | 992 | 1022 |
| „100” | 1044 | 1018 | 1004 | 1092 | 1122 |
| „110” | 1144 | 1118 | 1104 | 1192 | 1222 |

A – pianka B – mur C – podłoga D – uszczelka gumowa

- Ościeżnica stała do drzwi dwuskrzydłowych + 30 %
- Ościeżnica stała bezprzylgowa – nie występuje
- Ościeżnica stała, opaska oraz kątownik z klipsem w CPL 0,2 są stosowane także w kompletacji do skrzydeł w CPL 0,7
- Blacha zaczepowa czarna dostępna tylko dla ościeżnicy do drzwi szklanych GRAF – 22,00 zł* / 27,06 zł**

OŚCIEŻNICA REGULOWANA

SKRZYDŁA PRZYLGOWE

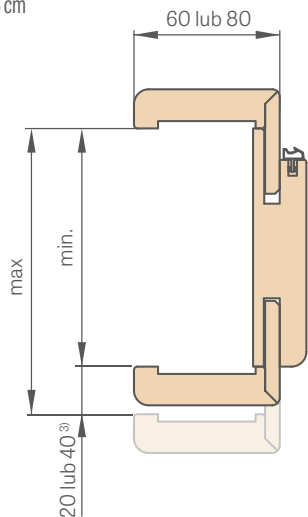


OŚCIEŻNICA REGULOWANA
O ZAKRESIE pow. 340 mm

Ościeżnica regulowana o zakresie pow. 340 mm składa się z dwóch elementów.

ZAKRES REGULACJI OŚCIEŻNICY REGULOWANEJ

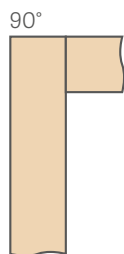
opaska 6 cm / opaska 8 cm



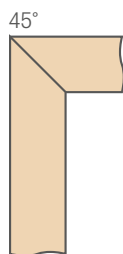
³⁾ 40 mm dla zakresu 300-340 mm

W ościeżnicy o zakresie 65-80 mm pióro kątownika należy samodzielnie przyciąć do wymaganego zakresu

ŁĄCZENIE OŚCIEŻNICY

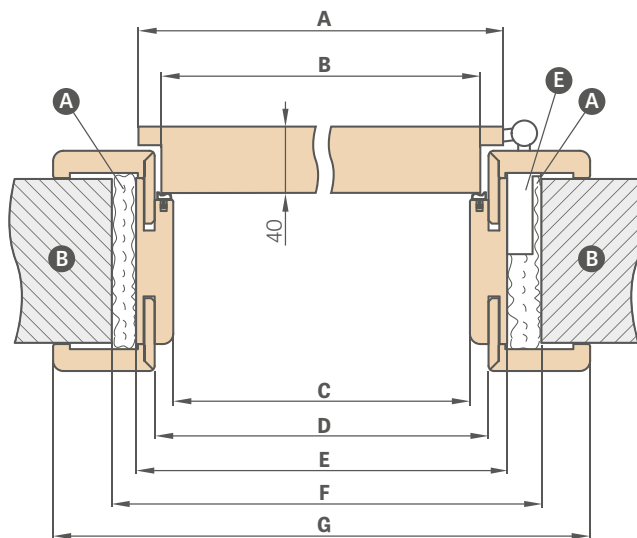


opaska
8 cm



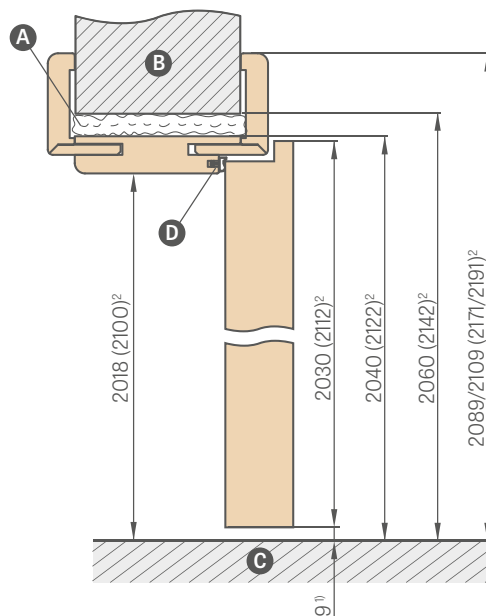
opaska
6 cm lub 8 cm

SCHEMAT OŚCIEŻNICY REGULOWANEJ



| Szerokość drzwi | A | B | C | D | E | F | G |
|-----------------|------|------|------|------|------|------|--------------|
| „60° | 644 | 618 | 604 | 626 | 648 | 688 | 746*/786** |
| „70° | 744 | 718 | 704 | 726 | 748 | 788 | 846*/886** |
| „80° | 844 | 818 | 804 | 826 | 848 | 888 | 946*/986** |
| „90° | 944 | 918 | 904 | 926 | 948 | 988 | 1046*/1086** |
| „100° | 1044 | 1018 | 1004 | 1026 | 1048 | 1088 | 1146*/1186** |
| „110° | 1144 | 1118 | 1104 | 1126 | 1148 | 1188 | 1246*/1286** |

* opaska 6 cm / ** opaska 8 cm



¹⁾ dopuszczalna odchyłka wynikająca z tolerancji wymiarowej ościeżnicy +/- 3mm (zalecamy sprawdzić przed montażem)

²⁾ norma PL2112 za dopłatą 15 %

A – pianka **B** – mur **C** – podłoga **D** – uszczelka gumowa
E – gniazdo zawiasowe



film montażowy:
<https://youtu.be/habWXyCI98c>

| Zakres regulacji min.-max (mm) | OŚCIEŻNICA REGULOWANA I TUNEL opaska 6 cm i 8 cm | | | |
|--------------------------------|--|--------------------------|--------------------------|----------------------------|
| | GREKO | ST CPL i PREMIUM | CPL 0,2 | LAKIEROWANE |
| 65-80 | 386,00 zł* / 474,78 zł** | 428,00 zł* / 526,44 zł** | 471,00 zł* / 579,33 zł** | 725,00 zł* / 891,75 zł** |
| 80-100 | 386,00 zł* / 474,78 zł** | 428,00 zł* / 526,44 zł** | 471,00 zł* / 579,33 zł** | 725,00 zł* / 891,75 zł** |
| 100-120 | 396,00 zł* / 487,08 zł** | 435,00 zł* / 535,05 zł** | 479,00 zł* / 589,17 zł** | 754,00 zł* / 927,42 zł** |
| 120-140 | 411,00 zł* / 505,53 zł** | 450,00 zł* / 553,50 zł** | 493,00 zł* / 606,39 zł** | 783,00 zł* / 963,09 zł** |
| 140-160 | 426,00 zł* / 523,98 zł** | 465,00 zł* / 571,95 zł** | 509,00 zł* / 626,07 zł** | 812,00 zł* / 998,76 zł** |
| 160-180 | 448,00 zł* / 551,04 zł** | 490,00 zł* / 602,70 zł** | 533,00 zł* / 655,59 zł** | 842,00 zł* / 1035,66 zł** |
| 180-200 | 458,00 zł* / 563,34 zł** | 498,00 zł* / 612,54 zł** | 541,00 zł* / 665,43 zł** | 871,00 zł* / 1071,33 zł** |
| 200-220 | 473,00 zł* / 581,79 zł** | 514,00 zł* / 632,22 zł** | 556,00 zł* / 683,88 zł** | 900,00 zł* / 1107,00 zł** |
| 220-240 | 488,00 zł* / 600,24 zł** | 530,00 zł* / 651,90 zł** | 572,00 zł* / 703,56 zł** | 929,00 zł* / 1142,67 zł** |
| 240-260 | 504,00 zł* / 619,92 zł** | 545,00 zł* / 670,35 zł** | 589,00 zł* / 724,47 zł** | 958,00 zł* / 1178,34 zł** |
| 260-280 | 519,00 zł* / 638,37 zł** | 560,00 zł* / 688,80 zł** | 603,00 zł* / 741,69 zł** | 987,00 zł* / 1214,01 zł** |
| 280-300 | 550,00 zł* / 676,50 zł** | 591,00 zł* / 726,93 zł** | 635,00 zł* / 781,05 zł** | 1053,00 zł* / 1295,19 zł** |
| 300-340 | 565,00 zł* / 694,95 zł** | 606,00 zł* / 745,38 zł** | 649,00 zł* / 798,27 zł** | 1088,00 zł* / 1338,24 zł** |
| 340-360 | 623,00 zł* / 766,29 zł** | 663,00 zł* / 815,49 zł** | 707,00 zł* / 869,61 zł** | 1125,00 zł* / 1383,75 zł** |
| 360-380 | 639,00 zł* / 785,97 zł** | 679,00 zł* / 835,17 zł** | 723,00 zł* / 889,29 zł** | 1146,00 zł* / 1409,58 zł** |
| 380-400 | 669,00 zł* / 822,87 zł** | 709,00 zł* / 872,07 zł** | 753,00 zł* / 926,19 zł** | 1183,00 zł* / 1455,09 zł** |
| 400-420 | 686,00 zł* / 843,78 zł** | 725,00 zł* / 891,75 zł** | 769,00 zł* / 945,87 zł** | 1233,00 zł* / 1516,59 zł** |

UWAGA: Wybór zestawu (korona + pilastry) do ościeżnicy regulowanej przylgowej powoduje zmniejszenie roboczego zakresu ościeżnicy o 3 mm (przy zastosowaniu jednostronnym) lub 6 mm (przy zastosowaniu dwustronnym). Przykład: ściana o grubości 140 mm przy jednostronnym zestawie trzeba założyć, że ma 143 mm, a przy dwustronnym, że ma 146 mm i dobrać odpowiadający zakres krycia muru z tabeli dla ościeżnicy przylgowej (str. 171), bezprzylgowej (str. 168) lub rewersyjnej (str. 167).

- Ościeżnica w normie PL2112 +15% do ceny ościeżnicy przed dopłatami
- Ościeżnica regulowana przylgowa w CPL 0,2 jest stosowana także w kompletacji do skrzydeł w CPL 0,7
- Łączenie pod kątem 90 stopni możliwe tylko w ościeżnicy z opaską 8 cm.
Dopłata za łączenie pod kątem 90 stopni – **109,00 zł* / 134,07 zł****
- Elektrozaczepek – **272,00 zł* / 334,56 zł****
- Wzmocnienie pod samozamykacz – **41,00 zł* / 50,43 zł****
- Cena ościeżnicy stałej i regulowanej do drzwi dwuskrzydłowych + 30 %
- Kątownik ruchomy z przedłużonym piórem o 2 cm i kątownik standardowy do ościeżnicy regulowanej występujący we wszystkich okleinach – **136,00 zł* / 167,28 zł**** oraz CPL 0,2 i lakierze **204,00 zł* / 250,92 zł**** (cena obejmuje komplet do ościeżnicy o danej szerokości) – dotyczy rozwiązania opaska 6 cm i opaska 8 cm
- Blacha zaczepowa czarna lub biała dostępna tylko dla ościeżnicy do drzwi szklanych GRAF – **22,00 zł* / 27,06 zł****
- Poszerzenie 120 mm oraz 55 mm do ościeżnicy regulowanej okleinowanej **136,00 zł* / 167,28 zł**** oraz CPL 0,2 i lakierowanej **244,00 zł* / 300,12 zł**** (cena obejmuje komplet do ościeżnicy o danej szerokości)
- Istnieje możliwość wykonania ościeżnic do zakresu 500-520 mm – dopłata za każde 2 cm zakresu wynosi **41,00 zł* / 50,43 zł****, bazując od ceny ościeżnicy 400-420 mm
- Ceny ościeżnicy tunel do skrzydeł przylgowych jak i bezprzylgowych o szerokości 60, 70, 80N (tylko bezprzylgowa), 80, 90, 100 w cenie ościeżnicy regulowanej do skrzydeł przylgowych
- Ceny ościeżnicy tunel do skrzydeł przylgowych jak i bezprzylgowych o szerokości 110, 120, 130, 140, 150, 160, 170, 180, 190 w cenie ościeżnicy regulowanej do drzwi dwuskrzydłowych przylgowych
- Panele górne przyklejane do ściany (tylko przy ościeżnicy z kątownikiem 8 cm) – str. 140
- Zmiana zakresu o +20 mm (dostępna w zakresach od 120-140 mm do 280-300 mm) – **50,00 zł* / 61,50 zł**** (opcja dostępna od 06.05.2024)

Ceny w katalogu podane są w złotych (PLN) w wartości netto*/brutto**.
Karta gwarancyjna oraz instrukcja montażu są dołączone do produktu.
Niniejszy katalog służy jako poglądowy materiał informacyjny i zawiera aktualne ceny oraz aktualną dostępność produktów.
Producent zastrzega sobie prawo do zmian cen oraz dostępnych towarów bez uprzedniego powiadomienia.
Próbniki kolorów mogą się różnić w rzeczywistości od tych, zaprezentowanych w niniejszym katalogu. Prosimy konsultować kolory z oryginalnymi wzornikami znajdującymi się u naszych dystrybutorów.
Zdjęcia w katalogu są poglądowe i przy różnych szerokościach skrzydeł mogą zachodzić inne proporcje wymiarowe poszczególnych elementów.
Zastrzegamy sobie prawo do błędów w druku.
Katalog nie stanowi oferty w rozumieniu prawa i jest publikowany jedynie dla celów informacyjnych.

Wersja I/2024/A obowiązuje od 01.04.2024.

Wybór drzwi powinien odbywać się na podstawie projektu technicznego obiektu, opracowanego z uwzględnieniem obowiązujących norm i przepisów oraz intensywności i warunków użytkowania. ERKADO oferuje kilka wariantów, lecz ich wybór pozostawia Nabywcy, gdyż tylko Nabywca lub osoba działająca w jego imieniu zna przeznaczenie oraz warunki użytkowania zamówionego produktu

Aprobaty i certyfikaty do pobrania ze strony internetowej www.erkado.pl

ERKADO

drzwi to nasz świat

DRZWI STALOWE




ERKADO Sp. z o.o.

Gościeradów-Folwark
Osiedle POM 8
23-275 Gościeradów
NIP 715-194-27-90

e-mail: biuro@erkado.pl
www.erkado.pl

SPRAWDŹ CENY

DRZWI STALOWE



DRZWI WEWNĘTRZNE



ZA NASZYMI DRZWIAMI POCZUJESZ SIĘ BEZPIECZNIE

FUNKCJONALNOŚĆ • OSZCZĘDNOŚĆ • ESTETYKA



BEZPIECZEŃSTWO
klasa antywłamaniowa
RC2



Ud od 0,6 W/(m²K)

TERMOOSZCZĘDNOŚĆ
zgodna z wymogami
programu „Czyste Powietrze”



TRWAŁOŚĆ
wysoka odporność
na warunki atmosferyczne